

Рассмотрено:
Педсовет № 2
от «26» 11 2021 года

Утверждаю:
Директор МОБУ «Специальная
(коррекционная) школа»
И.В. Павлова
Приказ № 10/1
от «26» 11 2021г.



**АДАптиРОВАННАЯ ОСНОВНАЯ ОБЩЕОБРАЗОВАТЕЛЬНАЯ
ПРОГРАММА ОСНОВНОГО ОБЩЕГО ОБРАЗОВАНИЯ
ОБУЧАЮЩИХСЯ С НАРУШЕНИЯМИ ОПОРНО-
ДВИГАТЕЛЬНОГО АППАРАТА**

**5 – 9 КЛАССЫ
(ВАРИАНТ 6.3.,6.4.)**

ОГЛАВЛЕНИЕ

1. ОБЩИЕ ПОЛОЖЕНИЯ	4
2. АДАптиРОВАННАЯ ОСНОВНАЯ ОБЩЕОБРАЗОВАТЕЛЬНАЯ ПРОГРАММА ОСНОВНОГО ОБЩЕГО ОБРАЗОВАНИЯ ОБУЧАЮЩИХСЯ С НАРУШЕНИЯМИ ОПОРНО – ДВИГАТЕЛЬНОГО АППАРАТА (ВАРИАНТ 6.3)	5
2.1. Целевой раздел	5
2.1.1. Пояснительная записка	5
2.1.2. Планируемые результаты освоения обучающимися с НОДА адаптированной основной общеобразовательной программы основного общего образования	8
2.1.3. Система оценки достижения обучающимися с НОДА планируемых результатов освоения адаптированной основной общеобразовательной программы основного общего образования	24
2.2. Содержательный раздел	97
2.2.1. Программа формирования базовых учебных действий	97
2.2.2. Программы учебных предметов, курсов коррекционно-развивающей области	100
2.2.3. Программа воспитания	210
2.2.4. Программа коррекционной работы	248
2.2.5. Программы внеурочной деятельности	262
2.3. Организационный раздел	282
2.3.1. Учебный план	282
2.3.2. Система условий реализации адаптированной основной общеобразовательной программы основного общего образования обучающихся с НОДА	288
3. АДАптиРОВАННАЯ ОСНОВНАЯ ОБЩЕОБРАЗОВАТЕЛЬНАЯ ПРОГРАММА ОСНОВНОГО ОБЩЕГО ОБРАЗОВАНИЯ ОБУЧАЮЩИХСЯ С ТЯЖЁЛЫМИ И МНОЖЕСТВЕННЫМИ НАРУШЕНИЯМИ РАЗВИТИЯ (ВАРИАНТ 6.4)	297

3.1. Целевой раздел	297
3.1.1. Пояснительная записка	297
3.1.2. Планируемые результаты освоения обучающимися с НОДА адаптированной основной общеобразовательной программы основного общего образования	306
3.1.3. Система оценки достижения обучающимися с НОДА планируемых результатов освоения адаптированной основной общеобразовательной программы основного общего образования	313
3.2 Содержательный раздел	366
3.2.1 Программа формирования базовых учебных действий	366
3.2.2 Программы учебных предметов, курсов коррекционно-развивающей области	367
3.2.3. Программа воспитания	417
3.2.4. Программы внеурочной деятельности	455
3.2.5. Программа сотрудничества с семьей обучающегося	464
3.3. Организационный раздел	468
3.3.1. Учебный план	468
3.3.2. Система условий реализации адаптированной основной общеобразовательной программы основного общего образования обучающихся с тяжёлыми и множественными нарушениями развития	476

1. ОБЩИЕ ПОЛОЖЕНИЯ

Определение и назначение адаптированной основной общеобразовательной программы основного общего образования обучающихся с нарушениями опорно – двигательного аппарата

Адаптированная основная общеобразовательная программа для умственно отсталых обучающихся с НОДА учитывает особенности психофизического развития данных обучающихся, индивидуальные возможности, особые образовательные потребности, обеспечивает комплексную коррекцию нарушений развития и социальную адаптацию. Адаптированная основная общеобразовательная программа для умственно отсталых обучающихся - инвалидов с НОДА дополняется индивидуальной программой реабилитации инвалида.

Целью реализации АООП ООО для умственно отсталых обучающихся с НОДА является формирование общей культуры, обеспечивающей разностороннее развитие их личности (нравственное, социальное, интеллектуальное, физическое), в соответствии с принятыми в семье и обществе нравственными и социокультурными ценностями.

Адаптированная основная общеобразовательная программа основного общего образования обучающихся с нарушениями опорно – двигательного аппарата принята на заседании педагогического совета (протокол № 2 от 26 ноября 2021г.), введена в действие приказом директора МОБУ «Специальная (коррекционная) школа». Срок реализации программы – 5 – 9 классы (5 лет).

Структура АООП ООО обучающихся с НОДА включает целевой, содержательный и организационный разделы.¹

Целевой раздел определяет общее назначение, цели, задачи и планируемые результаты реализации АООП ООО образовательной организацией (далее — Организация), а также способы определения достижения этих целей и результатов.

Целевой раздел включает:

пояснительную записку;

планируемые результаты освоения обучающимися с НОДА АООП основного общего образования;

систему оценки достижения планируемых результатов освоения АООП основного общего образования.

Содержательный раздел определяет общее содержание образования обучающихся с НОДА и включает следующие программы, ориентированные на достижение личностных и предметных результатов:

программу формирования базовых учебных действий;

программы учебных предметов, курсов коррекционно-развивающей области;

программу воспитания;

¹ Пункт 8 раздела II Федерального государственного образовательного стандарта образования обучающихся с умственной отсталостью (интеллектуальными нарушениями).

программы внеурочной деятельности;
программу коррекционной работы с обучающимися с НОДА (вариант 6.3.);

программу работы с семьей обучающегося с тяжёлыми и множественными нарушениями развития (вариант 6.4.).

Организационный раздел определяет общие рамки организации образовательного процесса, а также механизмы реализации АООП Организацией.

Организационный раздел включает:

учебный план;

систему специальных условий реализации основной образовательной программы в соответствии с требованиями Стандарта.

Умственно отсталый обучающийся с НОДА получает образование по АООП ООО (варианты 6.3 и 6.4.), которое по содержанию и итоговым достижениям не соотносится к моменту завершения школьного обучения с содержанием и итоговыми достижениями сверстников, не имеющих ограничений здоровья.

На основе Стандарта создается АООП, которая при необходимости индивидуализируется (специальная индивидуальная программа развития; далее — СИПР), к которой может быть создано несколько учебных планов, в том числе индивидуальные учебные планы, учитывающие образовательные потребности групп или отдельных обучающихся с умственной отсталостью.

АООП ООО для умственно отсталых обучающихся с НОДА, имеющих инвалидность, дополняется индивидуальной программой реабилитации инвалида (далее — ИПР) в части создания специальных условий получения образования.

Определение одного из вариантов АООП ООО образования обучающихся с НОДА осуществляется на основе рекомендаций психолого-медико-педагогической комиссии (далее — ПМПК), сформулированных по результатам его комплексного психолого-медико-педагогического обследования, с учетом индивидуальной программы развития инвалида (далее — ИПР) и в порядке, установленном законодательством Российской Федерации.

2. АДАПТИРОВАННАЯ ОСНОВНАЯ ОБЩЕОБРАЗОВАТЕЛЬНАЯ ПРОГРАММА ОБРАЗОВАНИЯ ОБУЧАЮЩИХСЯ С НАРУШЕНИЯМИ ОПОРНО – ДВИГАТЕЛЬНОГО АППАРАТА (ВАРИАНТ 6.3.)

2.1. Целевой раздел

2.1.1. Пояснительная записка

Полное наименование образовательной организации – муниципальное общеобразовательное бюджетное учреждение «Специальная (коррекционная) школа» г. Бузулука. МОБУ «Специальная (коррекционная) школа» г. Бузулука осуществляет свою деятельность как самостоятельное

образовательное учреждение с 29 октября 2018 года (образовано путем реорганизации МОБУ «Основная общеобразовательная школа №5»

г. Бузулука в форме выделения юридического лица.

Местонахождение: 461040, Бузулук, ул. Крестьянская / Заводская, дом 46 / 71.

Телефон: 8 (35342) 2-42-32, 2-42-05 .

Адрес электронной почты: schoolkorrbuz2018@mail.ru

Школа подключена к Интернету и имеет свой сайт: school5kor.ucoz.ru

Обучающиеся МОБУ «Специальная (коррекционная) школа» – это дети с ограниченными возможностями здоровья, состояние здоровья которых препятствует освоению образовательных программ вне специальных условий обучения и воспитания.

Цель реализации АООП основного общего образования обучающихся с НОДА — создание условий для максимального удовлетворения особых образовательных потребностей обучающихся, обеспечивающих усвоение ими социального и культурного опыта.

Достижение поставленной цели при разработке и реализации АООП предусматривает решение следующих задач:

— овладение обучающимися с НОДА учебной деятельностью, обеспечивающей формирование жизненных компетенций;

— формирование общей культуры, обеспечивающей разностороннее развитие их личности (нравственно-эстетическое, социально-личностное, интеллектуальное, физическое), в соответствии с принятыми в семье и обществе духовно-нравственными и социокультурными ценностями;

— достижение планируемых результатов освоения АООП основного общего образования обучающимися с НОДА с учётом их особых образовательных потребностей, а также индивидуальных особенностей и возможностей;

— выявление и развитие возможностей и способностей обучающихся с НОДА, через организацию их общественно полезной деятельности, проведения спортивно–оздоровительной работы, организацию художественного творчества и др. с использованием системы клубов, секций, студий и кружков (включая организационные формы на основе сетевого взаимодействия), проведении спортивных, творческих и др. соревнований;

— участие педагогических работников, обучающихся, их родителей (законных представителей) и общественности в проектировании и развитии внутришкольной социальной среды.

Психолого-педагогическая характеристика умственно отсталых обучающихся с НОДА

Группу обучающихся по варианту 6.3. составляют дети с двигательными нарушениями разной степени выраженности и с легкой степенью интеллектуальной недостаточности, осложненными нейросенсорными нарушениями, а также имеющие дизартрические нарушения и системное

недоразвитие речи. У детей с умственной отсталостью нарушения психических функций чаще носят тотальный характер. На первый план выступает недостаточность высших форм познавательной деятельности — абстрактно-логического мышления и высших, прежде всего гностических, функций. При сниженном интеллекте особенности развития личности характеризуются низким познавательным интересом, недостаточной критичностью. В этих случаях менее выражено чувство неполноценности, но отмечается безразличие, слабость волевых усилий и мотивации.

Особые образовательные потребности умственно отсталых обучающихся с НОДА.

Особые образовательные потребности у обучающихся с нарушениями опорно-двигательного аппарата задаются спецификой двигательных нарушений, а также спецификой нарушения психического развития, и определяют особую логику построения учебного процесса, находят своё отражение в структуре и содержании образования. Наряду с этим можно выделить особые по своему характеру потребности, свойственные всем обучающимся с НОДА:

- обязательность непрерывности коррекционно-развивающего процесса, реализуемого, как через содержание образовательных областей, так и в процессе индивидуальной работы;
- требуется введение в содержание обучения специальных разделов, не присутствующих в Программе, адресованной традиционно развивающимся сверстникам;
- необходимо использование специальных методов, приёмов и средств обучения (в том числе специализированных компьютерных и ассистивных технологий), обеспечивающих реализацию «обходных путей» обучения;
- индивидуализация обучения требуется в большей степени, чем для нормально развивающегося ребёнка;
- наглядно-действенный характер содержания образования и упрощение системы учебно-познавательных задач, решаемых в процессе образования;
- специальное обучение «переносу» сформированных знаний и умений в новые ситуации взаимодействия с действительностью;
- специальная помощь в развитии возможностей вербальной и невербальной коммуникации;
- коррекция произносительной стороны речи; освоение умения использовать речь по всему спектру коммуникативных ситуаций (задавать вопросы, договариваться, выражать свое мнение, обсуждать мысли и чувства и т.д.);
- обеспечение особой пространственной и временной организации образовательной среды;

— максимальное расширение образовательного пространства – выход за пределы образовательного учреждения.

Для этой группы обучающихся выделяются особые образовательные потребности: учёт особенностей и возможностей обучающихся реализуется через образовательные условия (специальные методы формирования графомоторных навыков, пространственных и временных представлений, приемы сравнения, сопоставления, противопоставления при освоении нового материала, специальное оборудование, сочетание учебных и коррекционных занятий). Специальное обучение и услуги должны охватывать физическую терапию, психологическую и логопедическую помощь. Практическая направленность обучения, т.е. направленность на социализацию и воспитание автономности.

2.1.2. Планируемые результаты освоения умственно отсталыми обучающимися с НОДА адаптированной основной общеобразовательной программы основного общего образования

Результаты освоения с обучающимися с НОДА АООП ООО оцениваются как итоговые на момент завершения образования.

Освоение обучающимися АООП ООО, которая создана на основе ФГОС ОВЗ, предполагает достижение ими двух видов результатов: *личностных и предметных.*

В структуре планируемых результатов ведущее место принадлежит *личностным* результатам, поскольку именно они обеспечивают овладение комплексом социальных (жизненных) компетенций, необходимых для достижения основной цели современного образования — введения обучающихся с умственной отсталостью (интеллектуальными нарушениями) в культуру, овладение ими социокультурным опытом.

Личностные результаты освоения АООП ООО образования включают индивидуально-личностные качества и социальные (жизненные) компетенции обучающегося, социально значимые ценностные установки.

К личностным результатам освоения АООП ООО относятся:

- 1) осознание себя как гражданина России; формирование чувства гордости за свою Родину;
- 2) воспитание уважительного отношения к иному мнению, истории и культуре других народов;
- 3) сформированность адекватных представлений о собственных возможностях, о насущно необходимом жизнеобеспечении;
- 4) овладение начальными навыками адаптации в динамично изменяющемся и развивающемся мире;
- 5) овладение социально-бытовыми навыками, используемыми в повседневной жизни;
- 6) владение навыками коммуникации и принятыми нормами социального взаимодействия;

- 7) способность к осмыслению социального окружения, своего места в нем, принятие соответствующих возрасту ценностей и социальных ролей;
- 8) принятие и освоение социальной роли обучающегося, проявление социально значимых мотивов учебной деятельности;
- 9) сформированность навыков сотрудничества с взрослыми и сверстниками в разных социальных ситуациях;
- 10) воспитание эстетических потребностей, ценностей и чувств;
- 11) развитие этических чувств, проявление доброжелательности, эмоционально-нравственной отзывчивости и взаимопомощи, проявление сопереживания к чувствам других людей;
- 12) сформированность установки на безопасный, здоровый образ жизни, наличие мотивации к творческому труду, работе на результат, бережному отношению к материальным и духовным ценностям;
- 13) проявление готовности к самостоятельной жизни.

Предметные результаты освоения АООП ООО образования включают освоенные обучающимися с НОДА знания и умения, специфичные для каждой предметной области, готовность их применения. Предметные результаты обучающихся с НОДА не являются основным критерием при принятии решения о переводе обучающегося в следующий класс, но рассматриваются как одна из составляющих при оценке итоговых достижений.

АООП определяет два уровня овладения предметными результатами: минимальный и достаточный.

Минимальный уровень является обязательным для большинства обучающихся с НОДА. Вместе с тем, отсутствие достижения этого уровня отдельными обучающимися по отдельным предметам не является препятствием к получению ими образования по этому варианту программы. В том случае, если обучающийся не достигает минимального уровня овладения предметными результатами по всем или большинству учебных предметов, то по рекомендации психолого-медико-педагогической комиссии и с согласия родителей (законных представителей) Организация может перевести обучающегося на обучение по индивидуальному плану или на АООП ООО (вариант 6.4.).

Минимальный и достаточный уровни усвоения предметных результатов по отдельным учебным предметам на конец школьного обучения

Русский язык

Минимальный уровень:

- знание отличительных грамматических признаков основных частей слова;
- разбор слова с опорой на представленный образец, схему, вопросы учителя;
- образование слов с новым значением с опорой на образец;
- представления о грамматических разрядах слов;
- различение изученных частей речи по вопросу и значению;

- использование на письме орфографических правил после предварительного разбора текста на основе готового или коллективного составленного алгоритма;
- составление различных конструкций предложений с опорой на представленный образец;
- установление смысловых связей в словосочетании по образцу, вопросам учителя;
- нахождение главных и второстепенных членов предложения без деления на виды (с помощью учителя);
- нахождение в тексте однородных членов предложения;
- различение предложений, разных по интонации;
- нахождение в тексте предложений, различных по цели высказывания (с помощью учителя);
- участие в обсуждении фактического материала высказывания, необходимого для раскрытия его темы и основной мысли;
- выбор одного заголовка из нескольких предложенных, соответствующих теме текста;
- оформление изученных видов деловых бумаг с опорой на представленный образец;
- письмо небольших по объему изложений повествовательного текста и повествовательного текста с элементами описания (50-55 слов) после предварительного обсуждения (отработки) всех компонентов текста;
- составление и письмо небольших по объему сочинений (до 50 слов) повествовательного характера (с элементами описания) на основе наблюдений, практической деятельности, опорным словам и предложенному плану после предварительной отработки содержания и языкового оформления.

Достаточный уровень:

- знание значимых частей слова и их дифференцировка по существенным признакам;
- разбор слова по составу с использованием опорных схем;
- образование слов с новым значением, относящихся к разным частям речи, с использованием приставок и суффиксов с опорой на схему;
- дифференцировка слов, относящихся к различным частям речи по существенным признакам;
- определение некоторых грамматических признаков изученных частей (существительного, прилагательного, глагола) речи по опорной схеме или вопросам учителя;
- нахождение орфографической трудности в слове и решение орфографической задачи (под руководством учителя);
- пользование орфографическим словарем для уточнения написания слова;
- составление простых распространенных и сложных предложений по схеме, опорным словам, на предложенную тему и т. д.;

- установление смысловых связей в несложных по содержанию и структуре предложениях (не более 4-5 слов) по вопросам учителя, опорной схеме;
- нахождение главных и второстепенных членов предложения с использованием опорных схем;
- составление предложений с однородными членами с опорой на образец;
- составление предложений, разных по интонации с опорой на образец;
- различение предложений (с помощью учителя) различных по цели высказывания;
- отбор фактического материала, необходимого для раскрытия темы текста;
- отбор фактического материала, необходимого для раскрытия основной мысли текста (с помощью учителя);
- выбор одного заголовка из нескольких предложенных, соответствующих теме и основной мысли текста;
- оформление всех видов изученных деловых бумаг;
- письмо изложений повествовательных текстов и текстов с элементами описания и рассуждения после предварительного разбора (до 70 слов);
- письмо сочинений-повествований с элементами описания после предварительного коллективного разбора темы, основной мысли, структуры высказывания и выбора необходимых языковых средств (55-60 слов).

Чтение

Минимальный уровень:

- правильное, осознанное чтение в темпе, приближенном к темпу устной речи, доступных по содержанию текстов (после предварительной подготовки);
- определение темы произведения (под руководством учителя);
- ответы на вопросы учителя по фактическому содержанию произведения своими словами;
- участие в коллективном составлении словесно-логического плана прочитанного и разобранного под руководством учителя текста;
- пересказ текста по частям на основе коллективно составленного плана (с помощью учителя);
- выбор заголовка к пунктам плана из нескольких предложенных;
- установление последовательности событий в произведении;
- определение главных героев текста;
- составление элементарной характеристики героя на основе предложенного плана и по вопросам учителя;
- нахождение в тексте незнакомых слов и выражений, объяснение их значения с помощью учителя;
- заучивание стихотворений наизусть (7-9);
- самостоятельное чтение небольших по объему и несложных по содержанию произведений для внеклассного чтения, выполнение посильных заданий.

Достаточный уровень:

- правильное, осознанное и беглое чтение вслух, с соблюдением некоторых усвоенных норм орфоэпии;
- ответы на вопросы учителя своими словами и словами автора (выборочное чтение);
- определение темы художественного произведения;
- определение основной мысли произведения (с помощью учителя);
- самостоятельное деление на части несложного по структуре и содержанию текста;
- формулировка заголовков пунктов плана (с помощью учителя);
- различение главных и второстепенных героев произведения с элементарным обоснованием;
- определение собственного отношения к поступкам героев (героя); сравнение собственного отношения и отношения автора к поступкам героев с использованием примеров из текста (с помощью учителя);
- пересказ текста по коллективно составленному плану;
- нахождение в тексте непонятных слов и выражений, объяснение их значения и смысла с опорой на контекст;
- ориентировка в круге доступного чтения; выбор интересующей литературы (с помощью взрослого); самостоятельное чтение художественной литературы;
- знание наизусть 10-12 стихотворений и 1 прозаического отрывка.

Математика

Минимальный уровень:

- знание числового ряда чисел в пределах 100 000; чтение, запись и сравнение целых чисел в пределах 100 000;
- знание таблицы сложения однозначных чисел;
- знание табличных случаев умножения и получаемых из них случаев деления;
- письменное выполнение арифметических действий с числами в пределах 100 000 (сложение, вычитание, умножение и деление на однозначное число) с использованием таблиц умножения, алгоритмов письменных арифметических действий, микрокалькулятора (легкие случаи);
- знание обыкновенных и десятичных дробей; их получение, запись, чтение;
- выполнение арифметических действий (сложение, вычитание, умножение и деление на однозначное число) с десятичными дробями, имеющими в записи менее 5 знаков (цифр), в том числе с использованием микрокалькулятора;
- знание названий, обозначения, соотношения крупных и мелких единиц измерения стоимости, длины, массы, времени; выполнение действий с числами, полученными при измерении величин;
- нахождение доли величины и величины по значению её доли (половина, треть, четверть, пятая, десятая часть);
- решение простых арифметических задач и составных задач в 2 действия;

- распознавание, различение и называние геометрических фигур и тел (куб, шар, параллелепипед), знание свойств элементов многоугольников (треугольник, прямоугольник, параллелограмм);
- построение с помощью линейки, чертежного угольника, циркуля, транспортира линий, углов, многоугольников, окружностей в разном положении на плоскости.

Достаточный уровень:

- знание числового ряда чисел в пределах 1 000 000; чтение, запись и сравнение чисел в пределах 1 000 000;
- знание таблицы сложения однозначных чисел, в том числе с переходом через десяток;
- знание табличных случаев умножения и получаемых из них случаев деления;
- знание названий, обозначений, соотношения крупных и мелких единиц измерения стоимости, длины, массы, времени, площади, объема;
- устное выполнение арифметических действий с целыми числами, полученными при счете и при измерении, в пределах 100 (простые случаи в пределах 1 000 000);
- письменное выполнение арифметических действий с многозначными числами и числами, полученными при измерении, в пределах 1 000 000;
- знание обыкновенных и десятичных дробей, их получение, запись, чтение;
- выполнение арифметических действий с десятичными дробями;
- нахождение одной или нескольких долей (процентов) от числа, числа по одной его доли (проценту);
- выполнение арифметических действий с целыми числами до 1 000 000 и десятичными дробями с использованием микрокалькулятора и проверкой вычислений путем повторного использования микрокалькулятора;
- решение простых задач в соответствии с программой, составных задач в 2-3 арифметических действия;
- распознавание, различение и называние геометрических фигур и тел (куб, шар, параллелепипед, пирамида, призма, цилиндр, конус);
- знание свойств элементов многоугольников (треугольник, прямоугольник, параллелограмм), прямоугольного параллелепипеда;
- вычисление площади прямоугольника, объема прямоугольного параллелепипеда (куба);
- построение с помощью линейки, чертежного угольника, циркуля, транспортира линий, углов, многоугольников, окружностей в разном положении на плоскости, в том числе симметричных относительно оси, центра симметрии;
- применение математических знаний для решения профессиональных трудовых задач;
- представления о персональном компьютере как техническом средстве, его основных устройствах и их назначении.

Информатика (VII-X классы)

Минимальный уровень:

- представление о персональном компьютере как техническом средстве, его основных устройствах и их назначении;
- выполнение элементарных действий с компьютером и другими средствами ИКТ, используя безопасные для органов зрения, нервной системы, опорно-двигательного аппарата эргономичные приёмы работы; выполнение компенсирующих физических упражнений (мини-зарядка);
- пользование компьютером для решения доступных учебных задач с простыми информационными объектами (текстами, рисунками и др.).

Достаточный уровень:

- представление о персональном компьютере как техническом средстве, его основных устройствах и их назначении;
- выполнение элементарных действий с компьютером и другими средствами ИКТ, используя безопасные для органов зрения, нервной системы, опорно-двигательного аппарата эргономичные приёмы работы; выполнение компенсирующих физических упражнений (мини-зарядка);
- пользование компьютером для решения доступных учебных задач с простыми информационными объектами (текстами, рисунками и др.), доступными электронными ресурсами;
- пользование компьютером для поиска, получения, хранения, воспроизведения и передачи необходимой информации;
- запись (фиксация) выборочной информации об окружающем мире и о себе самом с помощью инструментов ИКТ.

Изобразительное искусство (V класс)

Минимальный уровень:

- знание названий художественных материалов, инструментов и приспособлений;
- их свойств, назначения, правил хранения, обращения и санитарно-гигиенических требований при работе с ними;
- знание элементарных правил композиции, цветоведения, передачи формы предмета и др.;
- знание некоторых выразительных средств изобразительного искусства: «изобразительная поверхность», «точка», «линия», «штриховка», «пятно», «цвет»;
- пользование материалами для рисования, аппликации, лепки; знание названий предметов, подлежащих рисованию, лепке и аппликации; знание названий некоторых народных и национальных промыслов, изготавливающих игрушки: Дымково, Гжель, Городец, Каргополь и др.;
- организация рабочего места в зависимости от характера выполняемой работы;

- следование при выполнении работы инструкциям учителя; рациональная организация своей изобразительной деятельности; планирование работы;
- осуществление текущего и заключительного контроля выполняемых практических действий и корректировка хода практической работы; владение некоторыми приемами лепки (раскатывание, сплющивание, отщипывание) и аппликации (вырезание и наклеивание);
- рисование по образцу, с натуры, по памяти, представлению, воображению предметов несложной формы и конструкции;
- передача в рисунке содержания несложных произведений в соответствии с темой;
- применение приемов работы карандашом, гуашью, акварельными красками с целью передачи фактуры предмета;
- ориентировка в пространстве листа;
- размещение изображения одного или группы предметов в соответствии с параметрами изобразительной поверхности;
- адекватная передача цвета изображаемого объекта, определение насыщенности цвета, получение смешанных цветов и некоторых оттенков цвета; узнавание и различение в книжных иллюстрациях и репродукциях изображенных предметов и действий.

Достаточный уровень:

- знание названий жанров изобразительного искусства (портрет, натюрморт, пейзаж и др.);
- знание названий некоторых народных и национальных промыслов (Дымково, Гжель, Городец, Хохлома и др.);
- знание основных особенностей некоторых материалов, используемых в рисовании, лепке и аппликации;
- знание выразительных средств изобразительного искусства: «изобразительная поверхность», «точка», «линия», «штриховка», «контур», «пятно», «цвет», объем и др.;
- знание правил цветоведения, светотени, перспективы; построения орнамента, стилизации формы предмета и др.;
- знание видов аппликации (предметная, сюжетная, декоративная); знание способов лепки (конструктивный, пластический, комбинированный);
- нахождение необходимой для выполнения работы информации в материалах учебника, рабочей тетради;
- следование при выполнении работы инструкциям учителя или инструкциям, представленным в других информационных источниках;
- оценка результатов собственной изобразительной деятельности и одноклассников (красиво, некрасиво, аккуратно, похоже на образец);
- использование разнообразных технологических способов выполнения аппликации;

- применение разных способов лепки; рисование с натуры и по памяти после предварительных наблюдений, передача всех признаков и свойств изображаемого объекта;
- рисование по воображению; различение и передача в рисунке эмоционального состояния и своего отношения к природе, человеку, семье и обществу;
- различение произведений живописи, графики, скульптуры, архитектуры и декоративно-прикладного искусства; различение жанров изобразительного искусства: пейзаж, портрет, натюрморт, сюжетное изображение.

Музыка (V класс)

Минимальный уровень:

- определение характера и содержания знакомых музыкальных произведений, предусмотренных Программой;
- представления о некоторых музыкальных инструментах и их звучании (труба, баян, гитара);
- пение с инструментальным сопровождением и без него (с помощью педагога);
- выразительное, слаженное и достаточно эмоциональное исполнение выученных песен с простейшими элементами динамических оттенков;
- правильное формирование при пении гласных звуков и отчетливое произнесение согласных звуков в конце и в середине слов;
- правильная передача мелодии в диапазоне re1-si1;
- различение вступления, запева, припева, проигрыша, окончания песни; различение песни, танца, марша;
- передача ритмического рисунка попевок (хлопками, на металлофоне, голосом);
- определение разнообразных по содержанию и характеру музыкальных произведений (веселые, грустные и спокойные);
- владение элементарными представлениями о нотной грамоте.

Достаточный уровень:

- самостоятельное исполнение разученных детских песен; знание динамических оттенков (форте-громко, пиано-тихо);
- представления о народных музыкальных инструментах и их звучании (домра, мандолина, баян, гусли, свирель, гармонь, трещотка и др.);
- представления об особенностях мелодического голосоведения (плавно, отрывисто, скачкообразно);
- пение хором с выполнением требований художественного исполнения;
- ясное и четкое произнесение слов в песнях подвижного характера; исполнение выученных песен без музыкального сопровождения, самостоятельно; различение разнообразных по характеру и звучанию песен, маршей, танцев; владение элементами музыкальной грамоты, как средства осознания музыкальной речи.

Природоведение (V-VI класс)

Минимальный уровень:

- узнавание и называние изученных объектов на иллюстрациях, фотографиях;
- представления о назначении изученных объектов, их роли в окружающем мире;
- отнесение изученных объектов к определенным группам (осина – лиственное дерево леса);
- называние сходных объектов, отнесенных к одной и той же изучаемой группе (полезные ископаемые);
- соблюдение режима дня, правил личной гигиены и здорового образа жизни, понимание их значение в жизни человека;
- соблюдение элементарных правил безопасного поведения в природе и обществе (под контролем взрослого);
- выполнение несложных заданий под контролем учителя;
- адекватная оценка своей работы, проявление к ней ценностного отношения, понимание оценки педагога.

Достаточный уровень:

- узнавание и называние изученных объектов в натуральном виде в естественных условиях; знание способов получения необходимой информации об изучаемых объектах по заданию педагога;
- представления о взаимосвязях между изученными объектами, их месте в окружающем мире;
- отнесение изученных объектов к определенным группам с учетом различных оснований для классификации (клевер — травянистое дикорастущее растение; растение луга; кормовое растение; медонос; растение, цветущее летом);
- называние сходных по определенным признакам объектов из тех, которые были изучены на уроках, известны из других источников; объяснение своего решения;
- выделение существенных признаков групп объектов;
- знание и соблюдение правил безопасного поведения в природе и обществе, правил здорового образа жизни;
- участие в беседе; обсуждение изученного; проявление желания рассказать о предмете изучения, наблюдения, заинтересовавшем объекте;
- выполнение задания без текущего контроля учителя (при наличии предваряющего и итогового контроля), осмысленная оценка своей работы и работы одноклассников, проявление к ней ценностного отношения, понимание замечаний, адекватное восприятие похвалы;
- совершение действий по соблюдению санитарно-гигиенических норм в отношении изученных объектов и явлений;
- выполнение доступных возрасту природоохранительных действий;

- осуществление деятельности по уходу за комнатными и культурными растениями.

Биология:

Минимальный уровень:

- представления об объектах и явлениях неживой и живой природы, организма человека;
- знание особенностей внешнего вида изученных растений и животных, узнавание и различение изученных объектов в окружающем мире, моделях, фотографиях, рисунках;
- знание общих признаков изученных групп растений и животных, правил поведения в природе, техники безопасности, здорового образа жизни в объеме программы;
- выполнение совместно с учителем практических работ, предусмотренных программой;
- описание особенностей состояния своего организма;
- знание названий специализации врачей;
- применение полученных знаний и сформированных умений в бытовых ситуациях (уход за растениями, животными в доме, измерение температуры тела, правила первой доврачебной помощи).

Достаточный уровень:

- представления об объектах неживой и живой природы, организме человека;
- осознание основных взаимосвязей между природными компонентами, природой и человеком, органами и системами органов у человека;
- установление взаимосвязи между средой обитания и внешним видом объекта (единство формы и функции);
- знание признаков сходства и различия между группами растений и животных; выполнение классификаций на основе выделения общих признаков;
- узнавание изученных природных объектов по внешнему виду (натуральные объекты, муляжи, слайды, рисунки, схемы);
- знание названий, элементарных функций и расположения основных органов в организме человека;
- знание способов самонаблюдения, описание особенностей своего состояния, самочувствия, знание основных показателей своего организма (группа крови, состояние зрения, слуха, норму температуры тела, кровяного давления);
- знание правил здорового образа жизни и безопасного поведения, использование их для объяснения новых ситуаций;
- выполнение практических работ самостоятельно или при предварительной (ориентировочной) помощи педагога (измерение температуры тела, оказание доврачебной помощи при вывихах, порезах, кровотечении, ожогах);
- владение сформированными знаниями и умениями в учебных, учебно-бытовых и учебно-трудовых ситуациях.

География:

Минимальный уровень:

- представления об особенностях природы, жизни, культуры и хозяйственной деятельности людей, экологических проблемах России, разных материков и отдельных стран;
- владение приемами элементарного чтения географической карты: декодирование условных знаков карты; определение направлений на карте; определение расстояний по карте при помощи масштаба; умение описывать географический объект по карте;
- выделение, описание и объяснение существенных признаков географических объектов и явлений;
- сравнение географических объектов, фактов, явлений, событий по заданным критериям;
- использование географических знаний в повседневной жизни для объяснения явлений и процессов, адаптации к условиям территории проживания, соблюдения мер безопасности в случаях стихийных бедствий и техногенных катастроф.

Достаточный уровень:

- применение элементарных практических умений и приемов работы с географической картой для получения географической информации;
- ведение наблюдений за объектами, процессами и явлениями географической среды, оценка их изменения в результате природных и антропогенных воздействий;
- нахождение в различных источниках и анализ географической информации;
- применение приборов и инструментов для определения количественных и качественных характеристик компонентов природы;
- называние и показ на иллюстрациях изученных культурных и исторических памятников своей области.

Основы социальной жизни

Минимальный уровень:

- представления о разных группах продуктов питания; знание отдельных видов продуктов питания, относящихся к различным группам; понимание их значения для здорового образа жизни человека;
- приготовление несложных видов блюд под руководством учителя;
- представления о санитарно-гигиенических требованиях к процессу приготовления пищи; соблюдение требований техники безопасности при приготовлении пищи;
- знание отдельных видов одежды и обуви, некоторых правил ухода за ними; соблюдение усвоенных правил в повседневной жизни;
- знание правил личной гигиены и их выполнение под руководством взрослого;

- знание названий предприятий бытового обслуживания и их назначения; решение типовых практических задач под руководством педагога посредством обращения в предприятия бытового обслуживания;
- знание названий торговых организаций, их видов и назначения;
- совершение покупок различных товаров под руководством взрослого;
- первоначальные представления о статьях семейного бюджета;
- представления о различных видах средств связи;
- знание и соблюдение правил поведения в общественных местах (магазинах, транспорте, музеях, медицинских учреждениях);
- знание названий организаций социальной направленности и их назначения.

Достаточный уровень:

- знание способов хранения и переработки продуктов питания;
- составление ежедневного меню из предложенных продуктов питания;
- самостоятельное приготовление несложных знакомых блюд;
- самостоятельное совершение покупок товаров ежедневного назначения;
- соблюдение правил личной гигиены по уходу за полостью рта, волосами, кожей рук и т.д.;
- соблюдение правила поведения в доме и общественных местах; представления о морально-этических нормах поведения;
- некоторые навыки ведения домашнего хозяйства (уборка дома, стирка белья, мытье посуды и т. п.);
- навыки обращения в различные медицинские учреждения (под руководством взрослого);
- пользование различными средствами связи для решения практических житейских задач;
- знание основных статей семейного бюджета; коллективный расчет расходов и доходов семейного бюджета;
- составление различных видов деловых бумаг под руководством учителя с целью обращения в различные организации социального назначения.

Мир истории

Минимальный уровень:

- понимание доступных исторических фактов;
- использование некоторых усвоенных понятий в активной речи;
- последовательные ответы на вопросы, выбор правильного ответа из ряда предложенных вариантов;
- использование помощи учителя при выполнении учебных задач, самостоятельное исправление ошибок;
- усвоение элементов контроля учебной деятельности (с помощью памяток, инструкций, опорных схем);
- адекватное реагирование на оценку учебных действий.

Достаточный уровень:

- знание изученных понятий и наличие представлений по всем разделам программы;
- использование усвоенных исторических понятий в самостоятельных высказываниях;
- участие в беседах по основным темам программы;
- высказывание собственных суждений и личностное отношение к изученным фактам;
- понимание содержания учебных заданий, их выполнение самостоятельно или с помощью учителя;
- владение элементами самоконтроля при выполнении заданий;
- владение элементами оценки и самооценки;
- проявление интереса к изучению истории.

История Отечества

Минимальный уровень:

- знание некоторых дат важнейших событий отечественной истории;
- знание некоторых основных фактов исторических событий, явлений, процессов;
- знание имен некоторых наиболее известных исторических деятелей (князей, царей, политиков, полководцев, ученых, деятелей культуры);
- понимание значения основных терминов-понятий;
- установление по датам последовательности и длительности исторических событий, пользование «Лентой времени»;
- описание предметов, событий, исторических героев с опорой на наглядность, составление рассказов о них по вопросам учителя;
- нахождение и показ на исторической карте основных изучаемых объектов и событий;
- объяснение значения основных исторических понятий с помощью учителя.

Достаточный уровень:

- знание хронологических рамок ключевых процессов, дат важнейших событий отечественной истории;
- знание некоторых основных исторических фактов, событий, явлений, процессов; их причины, участников, результаты и значение; составление рассказов об исторических событиях, формулировка выводов об их значении;
- знание мест совершения основных исторических событий;
- знание имен известных исторических деятелей (князей, царей, политиков, полководцев, ученых, деятелей культуры) и составление элементарной характеристики исторических героев;
- формирование первоначальных представлений о взаимосвязи и последовательности важнейших исторических событий;
- понимание «легенды» исторической карты и «чтение» исторической карты с опорой на ее «легенду»;
- знание основных терминов понятий и их определений;

- соотнесение года с веком, установление последовательности и длительности исторических событий;
- сравнение, анализ, обобщение исторических фактов;
- поиск информации в одном или нескольких источниках;
- установление и раскрытие причинно-следственных связей между историческими событиями и явлениями.

Физическая культура(адаптивная физическая культура):

Минимальный уровень:

- знания о физической культуре как системе разнообразных форм занятий физическими упражнениями по укреплению здоровья;
- демонстрация правильной осанки; видов стилизованной ходьбы под музыку; комплексов корригирующих упражнений на контроль ощущений (в постановке головы, плеч, позвоночного столба), осанки в движении, положений тела и его частей (в положении стоя); комплексов упражнений для укрепления мышечного корсета;
- понимание влияния физических упражнений на физическое развитие и развитие физических качеств человека;
- планирование занятий физическими упражнениями в режиме дня (под руководством учителя);
- выбор (под руководством учителя) спортивной одежды и обуви в зависимости от погодных условий и времени года;
- знания об основных физических качествах человека: сила, быстрота, выносливость, гибкость, координация;
- демонстрация жизненно важных способов передвижения человека (ходьба, бег, прыжки, лазанье, ходьба на лыжах);
- определение индивидуальных показателей физического развития (длина и масса тела) (под руководством учителя);
- выполнение технических действий из базовых видов спорта, применение их в игровой и учебной деятельности;
- выполнение акробатических и гимнастических комбинаций из числа усвоенных (под руководством учителя);
- участие со сверстниками в подвижных и спортивных играх;
- взаимодействие со сверстниками по правилам проведения подвижных игр и соревнований;
- представления об особенностях физической культуры разных народов, связи физической культуры с природными, географическими особенностями, традициями и обычаями народа;
- оказание посильной помощи сверстникам при выполнении учебных заданий;
- применение спортивного инвентаря, тренажерных устройств на уроке физической культуры.

Достаточный уровень:

- представление о состоянии и организации физической культуры и спорта в России, в том числе о Паралимпийских играх и Специальной олимпиаде;
- выполнение общеразвивающих и корригирующих упражнений без предметов: упражнения на осанку, на контроль осанки в движении, положений тела и его частей стоя, сидя, лёжа; комплексы упражнений для укрепления мышечного корсета;
- выполнение строевых действий в шеренге и колонне;
- знание видов лыжного спорта, демонстрация техники лыжных ходов; знание температурных норм для занятий;
- планирование занятий физическими упражнениями в режиме дня, организация отдыха и досуга с использованием средств физической культуры;
- знание и измерение индивидуальных показателей физического развития (длина и масса тела),
- подача строевых команд, ведение подсчёта при выполнении общеразвивающих упражнений (под руководством учителя);
- выполнение акробатических и гимнастических комбинаций на доступном техническом уровне;
- участие в подвижных играх со сверстниками, осуществление их объективного судейства; взаимодействие со сверстниками по правилам проведения подвижных игр и соревнований;
- знание особенностей физической культуры разных народов, связи физической культуры с природными, географическими особенностями, традициями и обычаями народа;
- доброжелательное и уважительное объяснение ошибок при выполнении заданий и предложение способов их устранения;
- объяснение правил, техники выполнения двигательных действий, анализ и нахождение ошибок (с помощью учителя); ведение подсчета при выполнении общеразвивающих упражнений;
- использование разметки спортивной площадки при выполнении физических упражнений;
- пользование спортивным инвентарем и тренажерным оборудованием;
- правильная ориентировка в пространстве спортивного зала и на стадионе;
- правильное размещение спортивных снарядов при организации и проведении подвижных и спортивных игр.

Профильный труд (цветоводство):

Минимальный уровень:

- значение растений в природе и жизни человека;
- многообразие комнатных растений;
- основные правила ухода за комнатными растениями;
- земляные смеси для комнатных растений;
- правила и приёмы полива комнатного растения;

- семенное и вегетативное размножение цветковых растений;
- понятие перевалка и пересадка растения;
- виды однолетних цветковых растений;
- составление гербария из засушенных ранее листьев, побегов и плодов.

Достаточный уровень:

- основные правила и инструкции по безопасности труда в озеленительном хозяйстве и на цветководческом предприятии;
- удобрения, их виды и использования, правила техники безопасности при работе с удобрениями;
- разница между культурными и дикорастущими цветковыми растениями;
- видовой состав растений в цветнике;
- осуществление действий по уходу за цветковыми растениями в цветнике, по их пересадке, размножению, выращиванию из семян;
- признаки созревания семян цветковых растений;
- виды зелёных насаждений, их значение и характеристики;
- виды лиственных деревьев и кустарников, их отличительные признаки;
- виды хвойных деревьев и кустарников, используемых в озеленении;
- гербарий, способы сбора, засушивания и оформления гербария;
- правила ухода за георгином и хризантемой, правила хранения их зимой;
- проводить черенкование хризантем и других растений;
- разновидность роз, правила ухода за зимующими и не зимующими розами;
- правила заготовки земляных смесей и их применение.

2.1.3. Система оценки достижения обучающимися с НОДА планируемых результатов освоения адаптированной основной общеобразовательной программы основного общего образования

В соответствии с требованиями ФГОС ОВЗ для обучающихся с НОДА оценке подлежат *личностные* и *предметные* результаты.

Личностные результаты включают овладение обучающимися социальными (жизненными) компетенциями, необходимыми для решения практико-ориентированных задач и обеспечивающими формирование и развитие социальных отношений обучающихся в различных средах.

Оценка личностных результатов предполагает, прежде всего, оценку продвижения ребенка в овладении социальными (жизненными) компетенциями, которые, в конечном итоге, составляют основу этих результатов. Основной формой работы участников экспертной группы является психолого-педагогический консилиум. Состав экспертной группы МОБУ «Специальная (коррекционная) школа» утверждается и назначается приказом директора школы. Данная группа объединяет всех участников образовательного процесса.

Оценка достижений личностных результатов производится 1 раз в полугодие

На основании сравнения показателей текущей и предыдущей оценки экспертная группа делает вывод о динамике развития жизненной компетенции обучающегося с умственной отсталостью за год по каждому показателю по следующей шкале:

- 0 – отсутствие динамики или регресс.
- 1 – динамика в освоении минимум одной операции.
- 2 – минимальная динамика.
- 3 – средняя динамика.
- 4 – выраженная динамика.
- 5 – полное освоение действия.

Оценка достижений и оценка динамики оформляется классным руководителем в форме характеристики личностного развития ребенка один раз в год (в мае). Результаты оценки личностных достижений заносятся в индивидуальную карту развития обучающегося (дневник наблюдений), что позволяет представить полную картину динамики.

Предметные результаты связаны с овладением обучающимися содержанием каждой общеобразовательной области и характеризуют достижения обучающихся в усвоении знаний и умений, способность их применять в практической деятельности.

Оценка деятельности педагогических кадров

Текущий контроль успеваемости (порядок, периодичность и сроки проведения, обязательные формы и их количество), с учётом особенностей психофизического развития и возможностей умственно отсталых обучающихся, рекомендаций ПМПК, ППк, здоровьесберегающих технологий, определяется учителем, ведущим учебный предмет, при планировании на учебный год и отражается в рабочем варианте его программы (календарно-тематическом плане). Формами текущего контроля успеваемости являются - оценка устных ответов обучающихся, самостоятельных, практических и контрольных, тестовых работ. Оценку обучающихся с лёгкой степенью умственной отсталости в 5-9 классах школы по всем предметам АООП, за исключением коррекционного блока, принято осуществлять по пятибалльной системе.

Критерии оценивания по предметам

Чтение, учебный курс «Чтение»

Нормативы техники чтения (количество слов в минуту)

Класс	без нарушения произношения слов/мин	незначительные речевые нарушения слов/мин	выраженные нарушения речи, отсутствие речи
5	45 - 60	40-50	Проводится с учётом индивидуальных особенностей и
6	60 - 65	55-60	
7	70 - 80	60-70	

8	80 - 90	70-80	потенциальных возможностей обучающегося, отслеживается динамика относительно самого ребёнка (учитываются буквы, слоги, отдельные слова)
9	90 -100	80-90	

5-9 класс

Отметка «5»- читает правильно, бегло, выразительно с соблюдением норм литературного произношения; способен выделить с незначительной помощью учителя основную мысль; делить текст на части и озаглавливать их; называет главных действующих лиц произведения, характеризует их поступки; отвечает на вопросы и передает по плану содержание прочитанного.

Отметка «4»- читает, в основном правильно, выразительно, бегло; допускает 2-3 ошибки при чтении, допускает неточности в выделении основной мысли произведения или части рассказа; называет главных действующих лиц; характеризует их поступки с помощью учителя, допускает незначительные неточности при пересказе содержания.

Отметка «3»- читает по слогам, недостаточно правильно, допускает ошибки при чтении, не соблюдает паузы, знаки препинания, выделяет основную мысль только с помощью учителя; затрудняется назвать главных героев произведения и дать характеристику их действий.

Отметка «2»- не ставится.

Русский язык

Знания и умения обучающихся оцениваются на основе устных ответов и письменных работ.

Критерии оценивания устных ответов.

Отметка «5» ставится, если ученик понимает материал, может с помощью учителя сформулировать, обосновать самостоятельный ответ, привести необходимые примеры, допускает единичные ошибки, которые сам исправляет.

Отметка «4» ставится, если ученик дает ответ, в целом соответствующий требованиям оценки «5», но допускает неточности и исправляет их с помощью учителя; допускаетagramматизмы в речи.

Отметка «3» ставится, если ученик частично понимает тему, излагает материал недостаточно полно и последовательно, допускает ряд ошибок в речи, не способен самостоятельно применить знания, нуждается в постоянной помощи учителя.

Отметка «2» выставляется в устной форме как метод воспитательного воздействия.

К контрольным письменным работам относят, контрольное списывание, контрольный диктант и грамматический разбор.

Примерный объем текстов контрольных работ:

5 класс – 45-49 слов;

6-7 класс – 65-69 слов;

8-9 класс – 75-79 слов.

Отметка «5» ставится за работу без ошибок;

Отметка «4» ставится за работу с 1-3 ошибками;

Отметка «3» ставится за работу с 4-6 ошибками;

Отметка «2» выставляется за небрежно выполненные задания в тетради, в которой допущены 7 и более ошибок.

При грамматическом разборе следует руководствоваться следующими нормами оценивания:

Отметка «5» ставится, если ученик обнаруживает осознанное усвоение грамматических понятий, правил в процессе грамматического разбора, работу выполняет без ошибок или допускает 1-2 исправления;

Отметка «4» ставится, если ученик в основном обнаруживает усвоение изученного материала, умеет применить свои знания, хотя и допускает 2-3 ошибки;

Отметка «3» ставится, если ученик обнаруживает недостаточное понимание изученного материала, затрудняется в практическом применении своих знаний, допускает 4-5 ошибок, или не справляется с одним из заданий;

Отметка «2» не ставится.

Математика, учебный курс «Математика».

Отметка «5» ставится, если работа выполнена без ошибок;

Отметка «4» ставится, если в работе имеются 2-3 негрубые ошибки;

Отметка «3» ставится, если задача решена с помощью и правильно выполнена часть других заданий;

Отметка «2» может выставляться за небрежное выполнение задания в тетради, как метод воспитательного воздействия на ученика.

При оценке письменных работ с геометрическим содержанием (решение задач на вычисление градусной меры углов, площадей, задач на измерение и построение и др.).

Отметка «5» ставится, если все задачи выполнены правильно;

Отметка «4» ставится, если допущены 1-2 негрубые ошибки при решении задач на вычисление или измерение, построение выполнено недостаточно точно;

Отметка «3» ставится, если не решена одна из двух – трех данных задач на вычисление, если при измерении допущены небольшие неточности; построение выполнено правильно, но допущены ошибки при размещении чертежей на листе бумаги, а также при обозначении геометрических фигур буквами.

Отметка «2» выставляется за небрежно выполненные задания в тетради, как метод воспитательного воздействия на ученика.

Информатика

Для устных ответов определяются следующие критерии оценок:

Отметка «5» выставляется, полно обучающийся раскрыл содержание материала в объеме, предусмотренном программой и учебником, изложил материал в определенной логической последовательности, точно используя специализированную терминологию и символику, показал умение иллюстрировать теоретические положения конкретными примерами, применять их в новой ситуации при выполнении практического задания, продемонстрировал усвоение ранее изученных сопутствующих вопросов, сформированность и устойчивость используемых при ответе умений и навыков, отвечал самостоятельно без наводящих вопросов учителя.

Отметка «4» выставляется, если - в изложении допущены небольшие пробелы, допущены один-два недочета при освещении основного содержания ответа, исправленные по замечанию учителя, допущены ошибка или более двух недочетов при освещении второстепенных вопросов или в выкладках, легко исправленные по замечанию учителя.

Отметка «3» выставляется, если - неполно раскрыто содержание материала, имелись затруднения или допущены ошибки в определении понятий, использовании терминологии исправленные после нескольких наводящих вопросов учителя, при знании теоретического материала выявлена недостаточная сформированность основных умений и навыков.

Отметка «2» не ставится, может быть поставлена как метод воспитательного воздействия на обучающегося.

Самостоятельная работа на ПК оценивается следующим образом:

Отметка «5» ставится, если - обучающийся самостоятельно выполнил все этапы решения задач на ПК, работа выполнена полностью.

Отметка «4» ставится, если - работа выполнена полностью, но при выполнении обнаружилось недостаточное владение навыками работы с ПК в рамках поставленной задачи, правильно выполнена большая часть работы (свыше 85 %), работа выполнена полностью, но использованы наименее оптимальные подходы к решению поставленной задачи.

Отметка «3» ставится, если - работа выполнена не полностью, допущено более трех ошибок, но обучающийся владеет основными навыками работы на ПК, требуемыми для решения поставленной задачи.

Отметка «2» не ставится, может быть поставлена как метод воспитательного воздействия на обучающегося.

Природоведение, биология

Отметка « 5» - обучающийся понимает материал, самостоятельно формулирует ответы, умеет привести примеры, допускает единичные ошибки и сам исправляет.

Отметка « 4» - обучающийся понимает материал, самостоятельно формулирует ответы, допускает ошибки в подтверждении ответов примерами и исправляет их с помощью учителя (1-2 ошибки), допускает ошибки в речи (1-2 ошибки).

Отметка « 3» - обучающийся знает и понимает основные положения темы, излагает материал недостаточно полно и последовательно, допускает ряд ошибок в речи, затрудняется самостоятельно подтвердить пример, нуждается в постоянной помощи учителя.

Отметка «2» за устный ответ не ставится, может быть поставлена в тетради за небрежное выполнение работы как метод воспитательного воздействия на ученика.

География

Отметка «5» ставится если, обучающийся ориентируется на карте, находит и показывает географические объекты самостоятельно или с незначительной помощью учителя. Понимает смысл вопроса и отвечает полными ответами. Приводит примеры. Классифицирует объекты по группам по существенным признакам, правильно устанавливает причинно-следственные связи с минимально помощью учителя. В тетради самостоятельно выполняет рисунки и схемы, таблицы в полном объеме.

Отметка «4» ставится если, обучающийся ориентируется на карте, но имеются неточности при нахождении и показе объекта. Дает полные ответы на вопросы, но нарушена связь в построении предложения. Не полно выделяет существенные признаки объекта, нарушена последовательность в описании. Рисунки и схемы в тетради выполняет в полном объеме, но имеются неточности, исправления.

Отметка «3» ставится если, обучающийся испытывает затруднения в правильном показе изучаемых объектов на карте. Дает неточный и неполный ответ, материал излагает недостаточно полно и последовательно, нуждается в помощи учителя. Самостоятельно не может обобщить полученные знания и установить причинно-следственные связи. Рисунки, схемы и таблицы в тетради выполняет небрежно (если это не связано с нарушением моторики у детей). Задание выполнено наполовину.

Отметка «2» за устный ответ не ставится. Может быть поставлена в тетради за небрежное выполнение работы как метод воспитательного воздействия на ученика.

Мир истории, история Отечества

Отметка «5» ставится если, обучающийся ориентируется на карте, находит и показывает географические объекты самостоятельно или с незначительной помощью учителя. Понимает смысл вопроса и отвечает полными ответами. Приводит примеры. Классифицирует объекты по группам по существенным признакам, правильно устанавливает причинно-следственные связи с минимально помощью учителя. В тетради самостоятельно выполняет рисунки и схемы, таблицы в полном объеме.

Отметка «4» ставится если, обучающийся ориентируется на карте, но имеются неточности при нахождении и показе объекта. Дает полные ответы на вопросы, но нарушена связь в построении предложения. Не полностью выделяет существенные признаки объекта, нарушена последовательность в описании. Рисунки и схемы в тетради выполняет в полном объеме, но имеются неточности, исправления.

Отметка «3» ставится если, обучающийся испытывает затруднения в правильном показе изучаемых объектов на карте. Дает неточный и неполный ответ, материал излагает недостаточно полно и последовательно, нуждается в помощи учителя. Самостоятельно не может обобщить полученные знания и установить причинно-следственные связи. Рисунки, схемы и таблицы в тетради выполняет небрежно (если это не связано с нарушением моторики у детей). Задание выполнено наполовину.

Отметка «2» за устный ответ не ставится. Может быть поставлена в тетради за небрежное выполнение работы как метод воспитательного воздействия на ученика.

Профильное обучение (цветоводство)

Отметка «5» ставится, если обучающийся применяет полученные знания при выполнении практической работы и может выполнить её используя план или образец, а также проанализировать и оценить качество своей работы.

Отметка «4» ставится, если обучающийся при выполнении трудовых заданий испытывает незначительные трудности и использует помощь учителя при поэтапном выполнении практического задания и его анализе;

Отметка «3» ставится, если обучающийся может выполнить избирательно задания по аналогии и при различных видах помощи; не имеет способности обобщить и проанализировать свою работу.

Отметка «2» не ставится.

Применение тестов в учебном процессе позволяет определить уровень усвоения обучающимися теоретического материала, выявить пробелы в их знаниях.

Критерии оценивания обучающихся при выполнении теста:

Отметка «5» ставится, при выполнении 80 -100% всех заданий;

Отметка «4» ставится, при выполнении 60 – 80% всех заданий;
Отметка «4» ставится, при выполнении 50 – 60% всех заданий;
Отметка «2» не ставится.

Физическая культура(адаптивная физическая культура)

При оценивании успеваемости по физической культуре учитываются индивидуальные возможности обучающихся, согласно рекомендациям врача: уровень физического развития, двигательные возможности и последствия заболеваний учащихся (структура дефекта).

Отметка «5» ставится, если учебный материал урока обучающийся усваивает и выполняет физические упражнения с незначительной организующей помощью учителя;

Отметка «4» ставится, если учащийся усваивает учебный материал частично, с помощью учителя, выполняет физические упражнения с незначительными ошибками и искажениями, но при этом наблюдается стремление к самостоятельности, темп деятельности средний, но к концу урока снижается;

Отметка «3» ставится, если учебный материал урока обучающийся усваивает избирательно и частично, выполняет физические упражнения механически и только с помощью учителя, темп деятельности на низком уровне;

Отметка «2» может выставляться в устной форме, как метод воспитательного воздействия на ребенка.

Основы социальной жизни

Отметка «5» ставится если, обучающийся усвоил учебный материал, соответственно его уровню обучения, при ответе допускает отдельные неточности или оговорки, но исправляет их с незначительной помощью учителя, допускает незначительные недостатки в планировании и анализе предстоящей работы, может применить полученные ранее знания.

Отметка «4» ставится если, обучающийся в основном усвоил учебный материал, соответствующий его уровню обучения, обнаруживает знание и понимание основных положений данной темы, воспроизводит его, отвечая на вопросы учителя, неточности в ответе исправляет при помощи наводящих вопросов.

Отметка «3» ставится если, обучающийся обнаруживает частичное знание и понимание основных положений темы, может, допуская неточности, ответить на некоторые вопросы по изучаемому материалу.

Отметка «2» не ставится.

Музыка

По предмету «Музыка» учебные достижения учащихся проводятся по итогам I, II полугодия, учебного года, что отражает качественный уровень освоения рабочей учебной программы.

Оценка по предмету «Музыка и пение» должна учитывать индивидуальный уровень интеллектуального, психического и музыкального развития школьника, интенсивность его формирования музыкально-слуховых представлений, практических умений и навыков, накопление первичных знаний о музыке.

Поводом для отрицательной оценки действий учащегося не могут служить отсутствие ярко выраженного интереса к музыкальным занятиям и эмоционального отклика на музыку, бедность речевых характеристик исполняемой музыки, нарушение координации между слухом и голосом, слухом и моторно-двигательными проявлениями.

Слушание музыки

На уроках проверяется и оценивается умение учащихся слушать музыкальные произведения, давать словесную характеристику их содержанию и средствам музыкальной выразительности, умение сравнивать.

Отметка «5» - обучающимся дан правильный и полный ответ, включающий характеристику содержания музыкального произведения, средств музыкальной выразительности, ответ самостоятельный;

Отметка «4» - ответ правильный, но неполный: дана характеристика содержания музыкального произведения, средств музыкальной выразительности с наводящими (1-2) вопросами учителя;

Отметка «3» - ответ правильный, но неполный, средства музыкальной выразительности раскрыты недостаточно, допустимы несколько наводящих вопросов учителя;

Отметка «2» - не ставится.

Хоровое пение.

Отметка «5» - знание мелодической линии и текста песни, чистое интонирование и ритмически точное исполнение, выразительное исполнение;

Отметка «4» - знание мелодической линии и текста песни, в основном чистое интонирование, ритмически правильное, пение недостаточно выразительное;

Отметка «3» - допускаются отдельные неточности в исполнении мелодии и текста песни, неуверенное и не вполне точное, иногда фальшивое исполнение, есть ритмические неточности, пение невыразительное;

Отметка «2» - не ставится.

Требования к ведению тетради

В тетрадь записываются:

1. Темы уроков.
2. Имена композиторов, даты их жизни, иногда краткая информация об их творчестве и созданных произведениях.
3. Названия звучащих на уроках произведений и краткая информация об их создании.
4. Названия и авторы разучиваемых песен.
5. Сложно запоминающиеся тексты песен.
6. Музыкальные впечатления.

7. Сообщения, выполняемые учащимися по желанию (по темам отдельных уроков.)

8. В конце тетради ведется словарь музыкальных терминов, который пополняется из года в год.

Тетрадь должна вестись аккуратно, может быть оформлена иллюстрациями, рисунками, портретами композиторов (в связи с записываемыми темами).

Тетрадь, таким образом, является рукотворным индивидуальным мини-учебником, куда ученик записывает нужную информацию, которую ему предстоит запомнить.

Тетрадь проверяется учителем один раз в месяц.

Оценка выставляется за:

1. Ведение тетради (эстетическое оформление), наличие всех тем, аккуратность.
2. Ведение словаря.
3. Выполненное домашнее задание.

Изобразительное искусство

Отметка «5» ставится, если обучающийся самостоятельно располагает лист бумаги в зависимости от пространственного расположения изображаемого; от руки изображает предметы различной формы, использует при этом незначительную помощь; различает цвета и их оттенки; называет основные жанры живописи; умеет пользоваться инструментами для рисования; анализирует свой рисунок, сравнивая его с изображаемым предметом, исправляет неточности; способен видеть, чувствовать и изображать красоту окружающего мира.

Отметка «4» ставится, если обучающийся располагает лист бумаги в зависимости от пространственного расположения изображаемого с опорой на наглядность; от руки изображает предметы различной геометрической формы, пользуется простейшими вспомогательными линиями; различает цвета и основные жанры; называет основные жанры живописи; умеет пользоваться инструментами для рисования; анализирует свой рисунок, сравнивая его с изображаемым предметом, исправляет неточности с помощью учителя; способен видеть, чувствовать и изображать красоту окружающего мира.

Отметка «3» ставится, если обучающийся способен ориентироваться на листе бумаги по образцу; рисовать, обводить изображение по опорным точкам, по трафарету, по шаблону, умеет пользоваться основными инструментами для рисования избирательно; различать основные цвета и соотносить их с образцом.

Отметка «2» не ставится.

Промежуточная аттестация проводится в 5 – 9-х классах школы, в том числе среди учеников, обучающихся на дому в конце учебного года учителями в сроки, установленные календарным учебным графиком школы. Промежуточная аттестация включает в себя:

- диктант с грамматическим заданием по русскому языку в 5 – 9 классах;
- проверку навыков чтения в 5 – 9 классах;
- тестовую работу по учебному курсу «Чтение» в 5 – 9 классах;
- контрольную работу по математике в 5 – 9 классах;
- тестовую работу по учебному курсу «Математика» в 5 – 9 классах;
- тестовую работу по информатике - 7 – 9 классы;
- тестовую работу по природоведению в 5 – 6 классах;
- тестовую работу по биологии – 7 - 9 классы;
- тестовую работу по географии – 6- 9 классы;
- тестовую работу по предмету «Мир истории» – 6 класс;
- тестовую работу по предмету «История Отечества» – 7- 9 класс;
- сдача нормативов по физической культуре (адаптивной физической культуре) в 5 – 9 классах;
- тестовую работу по музыке – 5 класс;
- тестовую работу по изобразительному искусству - 5 класс;
- тестовую работу по профильному труду 5 – 9 классы;
- тестовую работу по предмету «Основы социальной жизни» 5 – 9 классы.

Промежуточная аттестация по учебному предмету **«Русский язык»** проводится в форме контрольных письменных работ (списывание или диктант с грамматическим заданием).

Контрольно – оценочные материалы

5 класс

Контрольное списывание.

Гнёзда.

Гнездо это птичий дом. Гнёзда лепят, плетут, складывают. У грачей и ворон гнёзда сложены из сучков. Синицы, дятлы прячут свои гнёзда в дупле. Чаще всего птичье гнездо похоже на чайную чашечку. Каждую весну большинство птиц вьёт гнездо заново.

(38 слов)

Грамматическое задание.

Найти и выписать предложения с однородными членами, разобрать его по членам предложения.

Диктант.

Весна.

Пришла тёплая весна. Деревья распустили клейкие листочки. В воздухе запахло свежестью. По дорожкам сада скачут весёлые воробьи. По утрам поют соловьи. Весело бегут ручейки. Стали летать трудолюбивые пчёлы. Проснулись майские жуки. Зацвели ландыши. Бабочки порхают с цветка на цветок. В кустах засвистел скворец. В поле зеленеет рожь.

(47 слов)

Грамматическое задание.

1. Предложение разобрать по членам предложения.
В воздухе запахло свежестью.
2. Разобрать по составу слова: цветка, засвистел.

6 класс

Контрольное списывание.

Сенокос.

На зелёных широких лугах, возле светлой реки, от зари до зари работают в сенокос люди.

Ярко блестят острые косы. Покрытая росой, густыми рядами ложится высокая пахучая трава.

Далеко за рекою слышатся весёлые песни косцов.

Под их руками вырастают на лугах высокие башни-стога.

Мёдом, полевыми цветами густо пахнет в жаркий день свежее сено.

(53 слова)

Грамматическое задание.

1. Предложение разобрать по членам предложения.
Ярко блестят острые косы.
2. Вставить пропущенные буквы: телегра __ а, сер _ це, чес _ ный, г _ рой.

Диктант.

Весна в лесу.

Хороша ранняя весна в лесу! Ярко светит весеннее солнце. Вспыхнул яркой краской лес. Лёгкие пушистые облака украшают голубое небо. Слышна чудесная трель птиц. Смолой запахли душистые почки. Появилась молодая травка. Выглянул из под серого снега голубенький подснежник. С пригорка зажурчал говорливый весёлый ручеёк. У сосны резвились маленькие бельчата. Только маленький зайчик спрятался под густой зеленью ели. На поляну медведица вывела своих медвежат. Весёлый и радостный лес весной.

(67 слов)

Грамматическое задание.

1. Предложение разобрать по членам предложения.
Ярко светит весеннее солнце.

2. Определить род, число и падеж прилагательных: яркой краской, серого снега.

7 класс

Контрольное списывание .

Летнее утро.

Хорошо летнее утро! Вот показалось багровое солнце. В его лучах краснеют вершины громадных сосен.

А что это расстилается над рекой? Это туман. Вот он начинает клубиться золотым дымом, пропадает в прозрачном воздухе и открывает водную гладь реки.

Синее небо глядится в зеркальную воду. Летнему утру радуются птицы, деревья и цветы.

Белоснежные облака иногда бросают лёгкую тень на зелёную травку. Но вот дует ветерок, и тени исчезают.

(66 слов)

Грамматическое задание.

1. Разобрать по членам предложения. Но вот дует ветерок, и тени исчезают.

2. Подобрать проверочные слова:

– р_ки – _____

– тра_ку - _____

Диктант.

Родник.

Вася и Коля отправились побродить в окрестностях загородного лагеря. День был жаркий, ясный. На чистом небе сияло солнце. Над цветами порхали разноцветные бабочки, пролетали яркие стрекозы. В лесу пели чижи, синицы и корольки. Мальчики подошли к крутому обрыву. Это был большой старый овраг. По его далёкому дну протекал светлый ручей. Вася и Коля пошли по краю глубокого оврага и увидели родник. Они спустились к роднику, зачерпнули ладонями прозрачную воду и стали пить. Вода там бежала чистая, вкусная и холодная.

(74 слова)

Грамматическое задание.

1. Предложение разобрать по членам предложения.

Над цветами порхали разноцветные бабочки, пролетали яркие стрекозы.

2. Разобрать по составу слова: холодная, разноцветные.

3. В предложении найти и подчеркнуть однородные члены предложения.

Составить схему предложения. Вода там бежала чистая, вкусная и холодная.

8 класс

Контрольное списывание.

Воробьи.

Весна идёт без остановки. Растаял снег, бежит вода по улицам. Растёт молодая зелёная травка. У нашего воробья появилась подружка. Вместе они шныряют по двору. Тут съедят крошку, там добудут зёрнышко. Они собирают

разные редкости. В саду на лужайке схватили прошлогоднюю травинку. Около конюшни зацепили конский волос. Из кучи сора вытащили бумажку, перо, соломинку. Всё это они тащат в укромный уголок и делают гнездо. Пройдёт время, и в гнезде запищат крохотные птенцы. (69 слов).

Грамматическое задание.

1. Предложение разобрать по членам предложения. Растаял снег, бежит вода по улицам.
2. В предложении найти и подчеркнуть однородные члены предложения. Из кучи сора вытащили бумажку, перо, соломинку.
3. Разобрать по составу слова: зёрнышко, соломинку.

Диктант.

Гроза в горах.

Зашумел сильный ветер. Загремел протяжно гром. Ночью в горах разразилась гроза. Сверкала молния. Постепенно раскаты грома слились в сплошной гул. Вдруг страшный удар потряс окрестность. Дрогнули скалы. С высокой горной вершины сорвалась гигантская снежная лавина. Она понеслась в глубокое ущелье и увлекла за собой огромные валуны и деревья. Начался камнепад.

Гроза бушевала всю ночь. К утру природа успокоилась. Ветер стал стихать. Прекратился дождь. Но тёмные тучи ещё покрывали грозное небо над горами. К обеду тучи рассеялись, и выглянуло солнышко.

(79 слов)

Грамматическое задание.

1. Предложение разобрать по членам предложения. Определить части речи. Постепенно раскаты грома слились в сплошной гул.
2. Выполнить морфологический разбор данных слов: зашумел, грома, в сплошной.
3. Разобрать по составу слова: выглянуло, камнепад.

9 класс

Контрольное списывание.

В апреле.

Апрельское солнце светит ярко. Тает последний снег. Первые стрелочки зелёной травки прорезают весеннюю землю. Мягкий ветерок гонит, торопит облака. На гибких ветвях берёз появилась нежная листва.

Всё в природе дышит, начинает расти.

Уже оттаял муравейник под старой сосной. Вот по пашне ходит усталый после дальней дороги грач.

Ты шагаешь к реке, убегаешь на опушку леса и смотришь в небо.

Видно, как летят с далёкого юга журавли, лебеди, гуси. Они держат путь в родные места. Скоро мы услышим первые песни прилетевших с юга птиц.

(85 слов)

Грамматическое задание.

1. Предложение разобрать по членам предложения.
Мягкий ветерок гонит, торопит облака.
 2. Определить части речи.
 3. Скоро мы услышим первые песни прилетевших с юга птиц.
 3. Найти и подчеркнуть в предложении подчеркнуть однородные члены, составить схему.
- Видно, как летят с далёкого юга журавли, лебеди, гуси.

Диктант. Черёмуха.

Наступает долгожданная весна. На опушках лесов, по берегам ручьев рано распускается и цветёт черёмуха.

Это приятное и весёлое небольшое деревцо. Любуешься на цветущую черёмуху и сам невольно начинаешь улыбаться и радоваться.

Весной я всегда приглядываюсь к черёмухе. Если на ней раскрылись почки, весна вошла в полную силу. Комар в лесу появится, когда на черёмухе забелеют пышные кисти цветов.

Даже в самых глухих лесах можно увидеть черёмуху. Ребята лакомятся ягодами лесной черёмухи там, где не растут сладкие вишни и нет хороших садов. А хозяйки пекут пироги со сладкой черёмуховой начинкой.

(89 слов)

Грамматическое задание.

1. Предложение разобрать по членам предложения. Определить части речи.
А хозяйки пекут пироги со сладкой черёмуховой начинкой.
2. Подчеркнуть глаголы на - тся или - ться.
3. Разобрать слова по составу: цветущую, ягодами.

Критерии оценивания письменных работ:

- Отметка «5» ставится за работу без ошибок;
- Отметка «4» ставится за работу с 1 – 3 ошибками;
- Отметка «3» ставится за работу с 4 – 6 ошибками;
- Отметка «2» не ставится.

Критерии оценивания грамматического задания:

- Отметка «5» ставится, если ученик обнаруживает осознанное усвоение грамматических понятий, правил в процессе грамматического разбора, и работу выполняет без ошибок или допускает 1 – 2 исправления;
- Отметка «4» ставится, если ученик в основном обнаруживает усвоение изученного материала, умеет применить свои знания, хотя допускает 2 – 3 ошибки;

Отметка «3» ставится. Если ученик обнаруживает недостаточное понимание изученного материала, затрудняется в практическом применении своих знаний, допускает 4 – 5 ошибок, или не справляется с одним из заданий; Отметка «2» не ставится.

Промежуточная аттестация по учебному предмету «Чтение» проводится в форме проверки навыков чтения.

Контрольно – оценочные материалы

5 класс

В.Карасева.

Друг.

Был у Светланы зайчик. Не живой, не настоящий, но очень красивый. Сам серый, ушки в середине розовые. Хвостик белый, пушистый, похож на снежинку.

Своего зайчика Светлана любила. Кормила его супом, спать с собой клала и другим детям давала поиграть.

Но вот износился зайчик. Сначала хвостик у него оторвался, потом ушко. А шёрстка сбилась и вытерлась.

Увидал зайчика Юра и говорит:

— Какой некрасивый заяц!

Подошла Галя и спрашивает:

— Зачем тебе такой старый, такой бесхвостый?

Витя советует:

— Выкинь его!

А Наташа, старшая сестра Светы, взяла иголку с ниткой и пришила заячий хвостик, потом ухо. Почистила его и сказала:

— Кто старых друзей в беде бросает, тот и новых не заведёт.

(107 слов).

Вопросы:

Расскажи, какой зайчик был у Светланы. Опиши его.

Какая беда приключилась с зайчиком? Найди в тексте и прочитай эти предложения.

Как друзья Светланы отнеслись к её беде?

Что ты можешь сказать о Наташе, сестре Светланы?

Подумай, о чём этот рассказ? Прочитай слова, в которых заключена самая главная мысль рассказа.

Запомни эти слова. Могут ли они быть пословицей?

6 класс

Г.Снегирев.

Рыжик.

У Веры был премилый бельчонок. Его звали Рыжик. Он бегал по комнате, взбирался на абажур, садился на плечо и коготками разжимал у Веры кулак - искал орехи.

На Новый год Вера повесила на ёлку игрушки, орешки, конфеты и вышла принести свечи. Малыш приблизился к ёлке, схватил один орех, спрятал его. Второй орех положил под подушку, третий орех тут же разгрыз.

С этого дня зверёк с утра до вечера делал запасы. Увидит кусочек хлеба - припрячет, увидит семечки - набьёт полные щёки.

Приехал папин знакомый из сибирской тайги и рассказал, что в сибирской тайге не уродились кедровые орешки: птицы и белки переселились за горные хребты.

Но как Рыжик узнал об этом?

(106 слов)

Вопросы:

Кто такой Рыжик?

Чем он любил заниматься?

Что сказал ворон?
Каких птиц можно научить говорить?
Как можно научить птицу говорить?
Каким словом можно заменить слово «зоосад»?

8 класс

По А. Бостро

Лисья школа.

В самой чаще леса поселилась лиса. У нее было пятеро лисят. Они жали в темной норе. Дети были слепые и без зубов. Мать кормила их своим молоком. Открылись у малышей глаза. Мать стала выгонять их из норы. Бегают шалуны, играют. Катаются братья и сестры по траве. А мать сторожит их. Услышит шорох, гонит детей в нору.

Подросли лисята. Мать учит их ловить добычу. Пустит живую мышку между лисятами, а они ловят. Учительница строго следит за учениками. Чуть зевака упустит мышку, лиса цап его зубами.

Потом мать научила лисят ловить бабочек, жучков. Маленькие охотники смело бросаются на все, что движется. Теперь они и сами ищут пищу. Помогла им лисья школа.

Пришла зима. Звери стали большие. Шерсть у них рыжая, пушистая. Теперь они учатся лисьим хитростям. Умеют лисята слышать охотника. Молодые животные учатся пугать след и убегать от собак.

Скоро лисята станут взрослыми лисами. Разбегутся они от матери в разные стороны. Станут сами ходить на охоту. По следу найдут лисы зайчика. Будет хищникам в добычу и мышка, и птичка.

(144 слова.)

Вопросы на понимание текста:

1. Почему рассказ назван «Лисья школа»?
2. В какое время года лиса учила лисят?
3. Чему мать-лиса научила своих детенышей?
4. Как названа лиса в разных частях рассказа?
5. Как в разных частях рассказа названы лисята?

9 класс

В. Берестов.

Аист и Соловей (сказка).

Было время, когда птицы не умели петь. И вдруг они узнали, что в одной далёкой стране живёт старый, мудрый человек, который учит музыке. Тогда птицы послали к нему Аиста и Соловья.

Аист очень торопился. Ему не терпелось стать первым в мире музыкантом.

Он так спешил, что вбежал к мудрецу и даже в дверь не постучал, не поздоровался со стариком, а изо всех сил крикнул ему прямо в ухо:

Эй, старикан! Ну-ка, научи меня музыке!

Но мудрец решил сначала научить его вежливости. Он вывел Аиста за порог, постучал в дверь и сказал:

Надо делать вот так.

Всё ясно! - обрадовался Аист.-Это и есть музыка?- И улетел, чтобы поскорей удивить мир своим искусством.

Соловей на маленьких крыльях прилетел позже. Он робко постучал в дверь, поздоровался, попросил прощения за беспокойство и сказал, что ему очень хочется научиться музыке.

Мудрецу понравилась приветливая птица. И он обучил Соловья всему, что знал сам. С тех пор скромный Соловей стал лучшим в мире певцом.

А чудак Аист умеет только стучать клювом. Да ещё хвалится и учит других птиц:

Эй! Слышите? Надо делать вот так! Вот так! Вот так!

(181 слово)

Вопросы.

Назови главных героев сказки.

Кем хотели стать Аист и Соловей?

Как вёл себя Аист у старика-мудреца?

Как вёл себя Соловей?

Чему учит сказка?

Критерии оценивания

Отметка «5»- читает правильно, бегло, выразительно с соблюдением норм литературного произношения; способен выделить с незначительной помощью учителя основную мысль; делить текст на части и озаглавливать их; называет главных действующих лиц произведения, характеризует их поступки; отвечает на вопросы и передает по плану содержание прочитанного.

Отметка «4»- читает, в основном правильно, выразительно, бегло; допускает 2-3 ошибки при чтении, допускает неточности в выделении основной мысли произведения или части рассказа; называет главных действующих лиц; характеризует их поступки с помощью учителя, допускает незначительные неточности при пересказе содержания.

Отметка «3»- читает по слогам, недостаточно правильно, допускает ошибки при чтении, не соблюдает паузы, знаки препинания, выделяет основную мысль только с помощью учителя; затрудняется назвать главных героев произведения и дать характеристику их действий.

Отметка «2»- не ставится.

Промежуточная обучающихся по учебному предмету «Математика» проводится в форме контрольной работы.

Контрольно – оценочные материалы

5 класс

1. Решите задачу:

С пришкольного участка собрали 154 кг свёклы, огурцов на 54 кг. меньше, чем свёклы, а капусты на 200 кг больше, чем огурцов. Сколько килограммов овощей собрали с пришкольного участка?

2. Найдите неизвестное число:

$$\begin{aligned} X + 856 &= 1\ 000 \\ 508 - X &= 369 \\ X - 85 &= 219 \end{aligned}$$

3. Выполните действия:

$90 \cdot 4$	$54 \cdot 5$	$63 : 3$
$600 : 3$	$251 \cdot 3$	$936 : 4$

4. Решите примеры:

$$(913 - 747) \cdot 6 =$$

$$2 - 944 : 8 =$$

6 класс

1. Решите задачу:

В швейной мастерской было 1 300 метров белого полотна, а цветного – на 38 метров меньше. Из третьей части всего полотна сшили несколько комплектов постельного белья. Сколько метров полотна израсходовали?

2. Найдите неизвестное число:

$$\begin{aligned} X - 1\ 980 &= 3\ 032 \\ 5\ 263 + X &= 8\ 020 \\ 6\ 000 - X &= 4\ 209 \end{aligned}$$

3. Решите примеры: $(5\ 002 + 4\ 028) : 7 =$ $8\ 001 - 3587 \cdot 2 =$

4. Найдите: $\frac{1}{3}$ от 2 106; $\frac{1}{7}$ от 2 100; $\frac{1}{5}$ от 7 875.

7 класс

1. Решите задачу: Чтобы покормить кур на птицефабрике из мешка отсыпали 12,7 кг крупы, затем ещё 15,5 кг. Сколько крупы осталось в мешке, если всего было 40 килограммов?

2. Выполните действия:

$$16\ 738 + 28\ 055$$

$$72\ 386 + 8\ 796$$

$$6,7 + 0,52$$

$$39\ 415 - 17\ 525$$

$$60\ 313 - 32\ 508$$

$$17,1 - 8,263$$

$$445\ 512 : 12$$

$$513\ 792 : 16$$

$$37,4 - 2,18$$

3. Найдите неизвестное число:

$$12\,736 + X = 35\,046$$

$$X - 16,25 = 15,9$$

$$81,2 - X = 65,009$$

4. Начертите квадрат со стороной 3 см. Найдите его площадь и периметр.

8 класс

1. Решите задачу: В ателье было 7 кусков ситца по 35,25 м. в каждом и 10 кусков по 33,85 м. в каждом. Израсходовали 0,2 всего ситца. Сколько метров ситца осталось в ателье?

2 Решите примеры: $105,06 : 10 + 0,102 \cdot 100$ $(12,144 + 0,36 \cdot 15) : 17$
 $56,307 \cdot 25$ $232,174 : 58$

3. Найдите неизвестное число:

$$X + 84\,248 = 105\,000$$

$$70,23 - X = 22,02$$

4. Постройте прямоугольник, длина стороны которого равна 8,4 см, а ширина 5,5 см. Вычислите площадь и периметр данного прямоугольника.

9 класс

1. Найдите: 1% от 6 207 км; 10 % от 101,1 м
5% от 383 кг; 25% от 37,3 ц.

2. Решите примеры:

$$500 \text{ ц} - 36 \text{ ц } 6 \text{ кг} \cdot 13 =$$

$$6 \text{ м } 75 \text{ см} \cdot 72 - 253 \text{ м } 96 \text{ см} : 28 =$$

$$2\,388,6 - (19\,381,7 - 28,4 \cdot 13) : 25 =$$

3. Решите задачу: При остывании на хлебозаводе хлеб теряет своего веса. Сколько хлеба было выпечено, если потеря составила 201 кг?

4. Число 8 565 увеличьте в 5 раз и уменьшите в 15 раз.

5. Начертите развёртку прямоугольного параллелепипеда.

Критерии оценивания

Отметка «5» ставится, если все задачи выполнены правильно;

Отметка «4» ставится, если допущены 1-2 негрубые ошибки при решении задач на вычисление или измерение, построение выполнено недостаточно точно;

Отметка «3» ставится, если не решена одна из двух – трех данных задач на вычисление, если при измерении допущены небольшие неточности; построение выполнено правильно, но допущены ошибки при размещении чертежей на листе бумаги, а также при обозначении геометрических фигур буквами.







Отметка «2» выставляется за небрежно выполненные задания в тетради, как метод воспитательного воздействия на ученика.

Промежуточная обучающихся по учебному предмету «Природоведение» проводится в форме тестовой работы.

Контрольно – оценочные материалы

5 класс

1. Отметь картинки с неживой природой

		
<input type="checkbox"/>	<input type="checkbox"/>	<input type="checkbox"/>
		
<input type="checkbox"/>	<input type="checkbox"/>	<input type="checkbox"/>

2. Верхний плодородный слой суши - это:

- а) почва
- б) камень
- в) песок

3. Плодородный слой почвы – это:

- а) перегной
- б) песок
- в) глина

4. Вода в природе существует в:

- а) в одном состоянии
- б) в двух состояниях
- в) в трёх состояниях

5. Вода кипит и превращается в пар при температуре:

- а) 0 градусов
- б) + 100 градусов
- в) + 10 градусов

6. Вода превращается в лёд при температуре:

- а) 0 градусов
- б) + 100 градусов
- в) + 10 градусов

7. Как называют газообразную воду?

- а) водяной пар
- б) туман
- в) облако

8. Как вы можете беречь воду в водоёмах?

- а) не мыть в ней машину и велосипеды
- б) не ловить рыбу
- в) не бросать мусор в воду
- г) не выливать воду после стирки

9. Атмосферой называется:

- а) твёрдая оболочка Земли
- б) жидкая оболочка Земли
- в) воздушная оболочка Земли

10. Воздух состоит из:

- а) одного газа
- б) смеси газов
- в) двух газов

11. Какой газ необходим для дыхания человека и животных?

- а) углекислый газ
- б) кислород
- в) азот

12. Горные породы образуют:

- а) твёрдую оболочку Земли
- б) жидкую оболочку Земли


в) воздушную оболочку Земли

6 класс

1. Отметь картинки с живой природой.



2. Впиши названия частей растения.



3. Впиши названия

а) животных _____

б) насекомых _____

в) птиц _____

г) рыб _____

4. Что отсутствует в строении тела насекомых

а) крылья

б) глаза

в) хвост

5. Что отсутствует в строении тела рыб

а) хвост

- б) плавники
- в) ноги

6. Впиши названия животных

сельскохозяйственных _____

аквариумных рыб _____

домашние певчие птички _____

7. Впиши внутренние органы человека

8. Выбери животное, занесенное в Красную книгу.

- а) кабан
- б) зубр
- в) лось

9. Выбери несуществующее животное

- а) тюлень
- б) песец
- в) булль

10. Что делать, если человек заболел

- а) лечить самостоятельно
- б) обратиться к врачу
- в) ничего не делать

Критерии оценивания.

Отметка «5» ставится, при выполнении 80 -100% всех заданий;

Отметка «4» ставится, при выполнении 60 – 80% всех заданий;

Отметка «3» ставится, при выполнении 50 – 60% всех заданий;

Отметка «2» не ставится.

Промежуточная обучающихся по учебному предмету «Биология» проводится в форме тестовой работы.

Контрольно – оценочные материалы.

7класс

1.Соцветие зонтик имеет:

- а) сирень
- б) укроп
- в) подорожник

2. Соцветие колос имеет:

- а) укроп

- б) рожь
- в) клевер

3. Сочные плоды имеют:

- а) рожь, пшеница, дуб, горох
- б) вишня, арбуз, персик, огурец

4. К двудольным растениям относят:

- а) Фасоль, горох
- б) Пшеницу, овёс, кукурузу

5. К злаковым культурам относят:

- а) помидоры, картофель
- б) лук, чеснок
- в) пшеницу, ячмень, рожь

6. К семейству паслёновых относят:

- а) помидоры, картофель, баклажан
- б) лук, чеснок
- в) пшеницу, ячмень, рожь

7. К семейству розоцветных относят:

- а) шиповник, абрикос, персик, черешню
- б) лук, чеснок
- в) пшеницу, ячмень,

8. Бактерии, которые наносят вред здоровью человека, называются:

- а) молочнокислыми бактериями
- б) кишечными бактериями
- в) болезнетворными бактериями

9. Плодовое тело имеют:

- а) растения
- б) бактерии
- в) грибы

10. Тончайшие белые нити, на них развиваются плодовые тела грибов, это:

- а) корни
- б) грибница

8 класс

1. Главные признаки позвоночных животных – это:

- а) возможность передвижения в поисках пищи;

- б) наличие твердого скелета, в котором главная часть – позвоночник;
- в) способность летать, плавать, бегать.

2. К беспозвоночным животным относят:

- а) червей, насекомых;
- б) рыб, земноводных;
- в) птиц.

3. Значение дождевых червей в том, что:

- а) они паразитируют в организме человека;
- б) рыхлят почву, делая в ней свои ходы и норки;
- в) поедают растущие в огороде растения.

4. Особенности рыб:

- а) живут в воде, дышат жабрами, имеют плавники;
- б) живут в воде, дышат легкими;
- в) живут в воде, для дыхания воздухом выпрыгивают из воды.

5. Рыбы откладывают:

- а) яйца;
- б) икру;

6. Главные признаки земноводных:

- а) живут в воде, дышат с помощью жабр;
- б) живут в основном на суше возле водоема;
- в) дышат с помощью легких;
- г) размножаются в воде;
- д) кожа покрыта чешуей;
- е) кожа голая, покрытая слизью.

7. Пресмыкающиеся размножаются:

- а) откладывание икры;
- б) откладывание яиц и живорождение

8. Особенности строения птицы, помогающие ей летать:

- а) легкие кости (полые); сильные мышцы крыльев; легкие, сохраняющие тепло тела, перья и пух;
- б) зоркое зрение, тонкий слух, сильные ноги, четырехкамерное сердце;
- в) передние конечности – крылья, сильная шея с большой подвижностью головы, хорошо развитая нервная система.

9. Из всех животных они наиболее похожи на человека, это:

- а) зайцеобразные;
- б) приматы;

в) парнокопытные.

10. К парнокопытным относится:

- а) Северный олень
- б) Лошадь
- в) Верблюд

9 класс

1. Опорно-двигательную систему составляют

- а) только кости
- б) кости, хрящи, суставы, связки, сухожилия и мышцы.
- в) скелет

2. В скелете человека различают

- а) скелет головы, скелет конечностей
- б) череп
- в) скелет головы, скелет конечностей, скелет туловища.

3. Слезная жидкость нужна для ...

- а) смачивания поверхности глаза, предохранения от высыхания и повреждений
- б) для омывания глаз
- в) для защиты глаз

4. Где начинается процесс пищеварения?

- а) в кишечнике;
- б) в ротовой полости;
- в) в желудке.

5. Подчеркни нужные слова.

К органам дыхания относятся – головной мозг, желудок, легкие, ротовая полость, носовая полость, бронхи.

6. К органу слуха относят:

- а) рот;
- б) уши;
- в) кожу.

7. К органу осязания относится

- а) нос
- б) кожа
- в) глаз

8. Какие органы относятся к выделительной системе

- а) почки

- б) печень
- в) легкие

9. Выбери правильный ответ:

- а) Тепловой удар возникает в холодное время года, когда человек очень тепло одет.
- б) Тепловой удар возникает, если человек находится на солнце.
- в) Тепловой удар возникает, если человек находится в душном помещении.

10. Дальнозоркие люди хорошо видят:

- а) удаленные предметы
- б) приближенные предметы

Критерии оценивания

Отметка «5» - правильно выполнено 80-100 % от всех заданий;

Отметка «4» - правильно выполнено 60-80 % от всех заданий;

Отметка «3» - правильно выполнено 50-60 % от всех заданий;

Отметка «2» - не ставится.

Промежуточная обучающихся по учебному предмету «География» проводится в форме тестовой работы.

Контрольно – оценочные материалы

6 класс

1. Наука о земной поверхности, о природе, о населении и его хозяйственной деятельности называется:

- а) история
- б) биология
- г) география

2. Во время сильного дождя темное небо освещается яркой вспышкой, это:

- а) радуга
- б) гром
- в) молния

3. Обширные пространства ровной местности, это:

- а) горы
- б) плоскогорья
- в) равнины

4. Обширные возвышения над окружающей местностью, это:

- а) горы

- б) низменности
- в) равнины

5. Равнинные реки, это реки которые протекают:

- а) на равнинах
- б) в горах
- в) в лесах

6. Какое полезное ископаемое добывают на болотах:

- а) известняк
- б) природный газ
- в) торф

7. На ней изображают большие территории: океаны, моря, равнины, горы, это:

- а) план местности
- б) географическая карта
- в) рисунок

8. Коричневым цветом на карте изображены:

- а) моря
- б) равнины
- г) горы

9. Синим цветом на карте изображены:

- а) моря
- б) равнины
- в) горы

10. Самый большой по площади океан:

- а) Атлантический океан
- б) Индийский океан
- в) Тихий океан

11. Самый маленький и холодный океан:

- а) Тихий океан
- б) Атлантический океан
- в) Северный Ледовитый океан

12. Самый большой по площади материк:

- а) Евразия
- б) Австралия
- в) Африка

13. Самый жаркий материк:

- а) Евразия
- б) Австралия
- в) Африка

14. Самое большое государство на земном шаре:

- а) Россия
- б) Украина
- в) Белоруссия

7 класс

1. Какое самое большое государство в мире:

- а) Казахстан
- б) Китай
- в) Россия

2. На каком материке расположена Россия:

- а) Африка
- б) Северная Америка
- в) Евразия

3. Граница между Европой и Азией проходит:

- а) по горам Алтая
- б) по Уральским горам

4. Растения зоны арктических пустынь:

- а) мхи и лишайники
- б) дуб, берёза
- в) сосна, ель

5. Животный мир зоны тундры:

- а) полярная сова, песец, лемминг, северный олень
- б) рысь, бурый медведь, волки, благородный олень
- в) сайгак, тушканчик, верблюды

6. Каким цветом лесная зона обозначена на карте природных зон:

- а) сиреневым
- б) жёлтым
- в) зелёным

7. Животный мир лесной зоны:

- а) полярная сова, песец, лемминг, северный олень
- б) рысь, бурый медведь, волк, благородный олень

в) сайгак, тушканчик, верблюд

8. Каких зверей относят к пушным:

а) волк, зубр, косуля

б) белый медведь, лемминг

в) нутрия, ондатра, норка

9. Каким цветом зона степей обозначена на карте природных зон:

а) сиреневым

б) жёлтым

в) зелёным

10. Животный мир степной зоны:

а) полярная сова, песец, лемминг, северный олень

б) рысь, бурый медведь, волк, благородный олень

в) хомяк, тушканчик, степной жаворонок

8 класс

1. Самый большой по площади океан:

а) Атлантический океан

б) Индийский океан

в) Тихий океан

2. Самый маленький и холодный океан:

а) Тихий океан

б) Атлантический океан

в) Северный Ледовитый океан

3. Самый жаркий материк земного шара:

а) Южная Америка

б) Евразия

в) Африка

4. Растительность пустынь Африки:

а) ель, сосна, берёза, кедр

б) колючие кустарники, акации

в) карликовая ива и берёза, голубика, морошка

5. Самый маленький по площади материк Земли:

а) Южная Америка

б) Африка

в) Австралия

6. Сумчатые животные обитают в:

- а) Африке
- б) Евразии
- в) Австралии

7. Самый высокий и холодный материк:

- а) Евразия
- б) Антарктида
- в) Северная Америка

8. Животный мир Антарктиды:

- а) пингвины, тюлени, киты
- б) слоны, жирафы, зебры, антилопы
- в) кенгуру, коалы, утконосы, ехидны

9. Животный мир зоны тундры Северной Америки, это:

- а) олени, куницы, россомахи, медведи
- б) песцы, полярные волки, лемминги
- в) суслики, луговые собачки, кенгуровые крысы

10. Самый большой материк земного шара, занимает одну треть всей суши планеты:

- а) Антарктида
- б) Африка
- в) Евразия

9 класс

1. Какой самый крупный материк на Земле:

- а) Африка
- б) Северная Америка
- в) Евразия

2. На территории материка Евразия расположены две части света, это:

- а) Европейская и Азиатская
- б) Северная и Южная
- в) Западная и Восточная

3. Назовите столицу Великобритании:

- а) Лондон
- б) Москва
- в) Киев

4. Назовите столицу Франции:

- а) Лондон
- б) Париж
- в) Хельсинки

5. Назовите столицу Германии:

- а) Кёльн
- б) Берлин
- в) Гамбург

6. Назовите столицу Италии:

- а) Мадрид
- б) Афины
- в) Рим

7. Игры, проводившиеся в Древней Греции у горы Олимп назывались:

- а) Афинскими
- б) Олимпийскими
- в) Греческими

8. Какое самое большое государство в мире:

- а) Украина
- б) Польша
- в) Россия

9. Назовите столицу России:

- а) Лондон
- б) Москва
- в) Оренбург

10. На ней изображают большие территории: океаны, моря, равнины, горы, это:

- а) план местности
- б) географическая карта
- в) рисунок

Критерии оценивания:

Отметка «5» ставится, при выполнении 80 -100% всех заданий;
Отметка «4» ставится, при выполнении 60 – 80% всех заданий;
Отметка «3» ставится, при выполнении 50 – 60% всех заданий;
Отметка «2» не ставится.

Промежуточная обучающихся по учебному предмету «Мир истории» проводится в форме тестовой работы.

Контрольно-оценочные материалы.

6 класс

1. Что такое история.

- а) наука о жизни животных.
- б) наука о происхождении космоса
- в) наука о жизни общества людей

2. Жилищем для человека является ...

- а) дом
- б) улица
- в) город

3. Как называется страна, в которой мы живем?

- а) Россия
- б) Франция
- в) Украина

4. Кто является основателем города Москва:

- а) князь Юрий Долгорукий
- б) князь Александр Невский
- в) князь Ярослав Мудрый

5. Расположи в правильной последовательности меры времени: месяц, день, год, век, неделя.

6. Учёные, занимающиеся раскопками - это...

- а) путешественники
- б) археологи
- в) исследователи

7. Человек, работающий с глиной это...

- а) плотник
- б) кузнец
- в) гончар

8. Занятие, связанное с обработкой земли:

- а) собирательство
- б) земледелие
- в) скотоводство

9. Для чего служил сундук предкам:
- а) для хранения продуктов
 - б) для хранения вещей
 - в) для содержания домашних животных

10. Что такое язычество?
- а) вера в Иисуса Христа
 - б) вера в разных духов и богов
 - в) вера в Аллаха

Критерии оценивания

Отметка «5» - правильно выполнено 80-100 % заданий;

Отметка «4» - правильно выполнено 60-80 % заданий;

Отметка «3» - правильно выполнено 50-60 % заданий;

Отметка «2» - не ставится.

Промежуточная обучающихся по учебному предмету «История Отечества» проводится в форме тестовой работы.

Контрольно-оценочные материалы.

7 класс

1. История - это наука ...

- а) о прошлом
- б) о настоящем
- в) о будущем

2. Предки это люди - ...

- а) от которых мы произошли
- б) с нами живут
- в) наши соседи

3. Глава государства Российская Федерация.

- а) князь
- б) царь.
- в) президент.

4. Монах, который переписывал книги.

- а) летописец
- б) писатель
- в) переписчик

5. Дата крещения Руси.

- а) 998г.

- б) 988г.
- в) 1998г.

6. Дата Невской битвы.

- а) лето 1240 года
- б) 1269 год
- в) 1270 год

7. Где проходило Ледовое побоище?

- а) Чудское озеро
- б) Козельск
- в) Нижний Новгород

8. В каком году Юрий Долгорукий основал Москву?

- а) 1147
- б) 1345
- в) 1689

9. В каком году была Куликовская битва?

- а) 1120
- б) 1345
- в) 1380

10. Деревянная постройка для хранения зерна.

- а) амбар
- б) изба
- в) община

8 класс

1. В каком веке правил Иван III ?

- а) в XIII веке
- б) в конце XV века
- в) в XX веке

2. Государственная служба, ведающая денежными средствами, это...

- а) казна
- б) приказы
- в) боярская дума

3. Кто в России стал первым русским царем?

- а) Петр I
- б) Иван IV Грозный
- в) Михаил Глинский

- 4.Имя великого иконописца, написавшего иконы «Троица»?
- а) Иван Петров
 - б) Федор Иванов
 - в) Андрей Рублев
5. Поярков, Дежнев, Хабаров – это...
- а) первопроходцы Сибири и Дальнего Востока
 - б) бандиты с большой дороги
 - в) охотники на медведя
6. Сколько лет длилась Северная война за выход России в Балтийское море?
- а) 15 лет
 - б) 21 год
 - в) 30 лет
7. В каком году произошла Полтавская битва?
- а) 1709 году
 - б) 1800 году
 - в) 1698 году
8. Кто напал на Россию 24 июня 1812года?
- а) французская армия Наполеона
 - б) немецкая армия Карла XII
 - в) шведская армия Фридриха V
9. Когда в России было отменено крепостное право?
- а)19 февраля 1872 года
 - б)19 февраля 1861 года
 - в) 19 февраля 1856 года
10. При каком царе было отменено крепостное право?
- а) Александр II
 - б) Николай I
 - в) Пётр I

9 класс

- 1.К чему стремился император России Николай II ?
- а) Россия стала мощным государством
 - б) поддерживать предпринимателей
 - в) укреплять сельское хозяйство
- 2.Когда проходила русско-японская война?

- а) 1903-1904
- б) 1904-1905
- в) 1905- 1906

3. Почему в народе 9 января назвали Кровавое воскресенье?

- а) начались беспорядки в городе
- б) рабочие вышли на демонстрацию
- в) кровавая расправа участников

4. Когда произошла Октябрьская революция?

- а) сентябрь 1917г.
- б) ноябрь 1916г.
- в) октябрь

5. Кто возглавил армию «зелёных»?

- а) Будённый
- б) Врангель
- в) Махно

6. В каком году была принята вторая Конституция СССР?

- а) 1925
- б) 1936
- в) 1935_

7. Когда началась Великая Отечественная война?

- а) сентябрь 1939г.
- б) июнь 1941г.
- в) сентябрь 1927г.

8. Почему войска СССР вошли в Афганистан?

- а) помочь одной из партий Афганистана
- б) некуда было девать вооружение
- в) боялись за свою безопасность

9. Какая дата считается Днём Независимости России?

- а) 22 июня 1990 года
- б) 12 июня 1990 года
- в) 16 июня 1990 года

10. Что такое интернет?

- а) космическая станция.
- б) катастрофа.
- в) мировая информационная система

Критерии оценивания.

Отметка «5» - правильно выполнено 80-100 % от всех заданий;

Отметка «4» - правильно выполнено 60-80 % от всех заданий;

Отметка «3» - правильно выполнено 50-60 % от всех заданий;

Отметка «2» - не ставится

Промежуточная обучающихся по учебному предмету «Музыка» проводится в форме тестовой работы.

Контрольно - оценочные материалы

5 класс

1. К средствам музыкальной выразительности относятся:

- а) ноты, скрипичный ключ
- б) музыкальные инструменты
- в) лад, мелодия, темп, ритм

2. Клавишный духовой музыкальный инструмент, самый большой из всех:

- а) арфа
- б) рояль
- в) орган

3. Игрой на каком инструменте пленял морскую царевну новгородский купец Садко?

- а) балалайка
- б) гусли
- в) свирель
- г) домра

4. Какой музыкальный инструмент относится к атрибутам пастушьей жизни?

- а) свирель
- б) гусли
- в) бубен
- г) балалайка

5. Самый известный русский народный струнный музыкальный инструмент. Имеет корпус треугольной формы, струн — три, символом русского народа _____

6. Какие инструменты входят в состав оркестра русских народных инструментов?

- а) скрипка, флейта, фортепиано
- б) домра, гусли, свирель

7. Ударный инструмент, состоящий из тонких дощечек, соединенных веревкой
- а) трещотка
 - б) бубенцы
 - в) гармонь
 - г) деревянные ложки
8. Игрой на каком музыкальном инструменте сопровождали свое пение сказители былин?
- а) бубенцы
 - б) балалайка
 - в) гармонь
 - г) гусли
9. Русский народный музыкальный духовой инструмент, состоящий из бузиновой тростины, камыша, и имеющий несколько боковых отверстий, а для вдувания — мундштучок _____
10. Звук с помощью этих «инструментов» извлекается путём удара друг о друга задних сторон черпаков. Тембр звука зависит от способа звукоизвлечения. _____

Критерии оценивания

- Отметка «5» ставится, при выполнении 80 -100% всех заданий;
Отметка «4» ставится, при выполнении 60 – 80% всех заданий;
Отметка «3» ставится, при выполнении 50 – 60% всех заданий;
Отметка «2» не ставится.

Промежуточная обучающихся по учебному предмету «**Изобразительное искусство**» проводится в форме тестовой работы.

5 класс

1. Укажи художественные предметы для рисования:

- а) молоток
- б) кисти
- в) краски

2. Художественный жанр, в котором главный герой – природа:

- а) пейзаж
- б) портрет
- в) натюрморт

3. В каком художественном жанре написана картина И.Остроухова «Золотая осень»:

- а) пейзаж
- б) портрет
- в) натюрморт

4. Выделите «тёплый» оттенок красок:

- а) синий
- б) красный
- в) белый

5. Жанр изобразительного искусства, где изображается несколько предметов:

- а) пейзаж
- б) портрет
- в) натюрморт

6. В каком жанре выполнена картина А. Саврасова «Грачи прилетели»:

- а) пейзаж
- б) портрет
- в) натюрморт

7. Знаменитая картина И. Шишкина:

- а) «Девочка с персиками»
- б) «Алёнушка»
- в) «Утро в сосновом бору»

8. Вдали предметы кажутся ...

- а) крупнее и бледнее
- б) мельче и ярче
- в) мельче и бледнее

9. На переднем плане картины предметы по размеру рисуются ...

- а) больше
- б) меньше

10. Что такое сосуд?

- а) предмет для передвижения
- б) предмет для жидкости
- в) предмет для измерения температуры

Критерии оценивания.

Отметка «5» - правильно выполнено 80-100 % заданий;
Отметка «4» - правильно выполнено 60-80 % заданий;
Отметка «3» - правильно выполнено 50-60 % заданий;
Отметка «2» - не ставится.

Промежуточная аттестация обучающихся по учебному предмету
«Физическая культура (адаптивная физическая культура)» проводится в
 форме сдачи нормативо

Контрольно-оценочные мероприятия

5 класс

№ п/п	Контрольные упражнения	ПОКАЗАТЕЛИ					
		Мальчики			Девочки		
1	Челночный бег 10 х9 м, сек	27,0	28,5	29,6	27,4	28,8	30,0
2	Бег 30 м, секунд	5,8	6,2	6,8	6,0	6,6	7,0
3	Бег 60 м, секунд	10,8	11,2	11,8	11,0	11,6	12,0
4	Бег 1000 м, мин	Без учета времени					
5	Прыжки в длину с места	170	155	135	160	150	130
6	Подтягивание на высокой перекладине	5	3	2			
7	Сгибание и разгибание рук в упоре лежа(30 сек)	17	12	7	10	8	3
8	Наклоны вперед из положения стоя, см	7+	3+	3-	8+	5+	0
9	Подъем туловища за 1 мин. из положения лежа	30	26	20	30	20	15
10	Прыжок на скакалке, 25 сек, раз	34	32	30	40	36	34

6 класс

№ п/п	Контрольные упражнения	ПОКАЗАТЕЛИ					
		Мальчики			Девочки		
1	Челночный бег 10х9 м, сек	27,0	28,5	29,6	27,4	28,8	30,0
2	Бег 30 м, секунд	5,8	6,2	6,7	6,0	6,5	6,9
3	Бег 60 м, секунд	9,9	10,2	11,4	10,2	10,7	11,3
4	Бег 1000 м, мин	Без учета времени					
5	Прыжки в длину с места	175	165	145	165	155	140
6	Подтягивание на высокой перекладине	6	5	3			
7	Сгибание и разгибание рук в упоре лежа (30 сек)	20	15	10	15	10	5
8	Наклон вперед из положения стоя	8+	5+	3-	10+	8+	1+
9	Подъем туловища за 1 мин. из положения лежа	48	32	23	32	28	20
10	Прыжок на скакалке, 25 сек, раз	42	38	32	46	40	30

7 класс

№ п/п	Контрольные упражнения	ПОКАЗАТЕЛИ					
		Мальчики			Девочки		
1	Челночный бег 10 х9 м, сек	26,8	27,5	28,6	27,2	28,6	30,0
2	Бег 30 м, секунд	5,5	5,8	6,3	5,7	6,0	6,8
3	Бег 1000м - мальчики, мин 500м - девочки, мин	4,30	4,50	5,10	2,40	3,10	3,50
4	Бег 60 м, секунд	9,8	10,4	11,4	10,2	10,9	11,8
5	Прыжки в длину с места	180	170	150	170	160	145
6	Подтягивание на высокой перекладине	8	6	4			
7	Сгибание и разгибание рук в упоре лежа (30 сек)	23	18	13	15	10	6
8	Наклоны вперед из положения стоя	10+	5+	2+	12+	8+	1+
9	Подъем туловища за 1 мин. из положения лежа	42	35	30	34	25	18
10	Прыжок на скакалке, 25 сек, раз	46	44	42	52	50	48

8 класс

№ п/п	Контрольные упражнения	ПОКАЗАТЕЛИ					
		Мальчики			Девочки		
1	Челночный бег 10 х9 м, сек	26,6	27,4	28,2	27,0	28,2	30,0
2	Бег 30 м, секунд	5,0	5,3	5,9	5,3	5,8	6,2
3	Бег 1000 м, мин	4,00	4,40	5,00	4,30	4,50	5,30
4	Бег 60 м, секунд	9,8	10,0	10,8	10,0	10,8	11,4
5	Прыжки в длину с места	190	180	165	175	165	156
6	Подтягивание на высокой перекладине	8	6	4			
7	Сгибание и разгибание рук в упоре лежа (30 сек)	25	20	15	19	13	9
8	Наклоны вперед из положения стоя	10+	4+	1+	12+	8+	3+
9	Подъем туловища за 1 мин. из положения лежа	45	40	34	36	30	21
10	Прыжок на скакалке, 25 сек, раз	54	48	40	58	50	40

9 класс

№ п/п	Контрольные упражнения	ПОКАЗАТЕЛИ					
		Мальчики			Девочки		
1	Челночный бег 4х9 м, сек	26,6	27,4	28,2	27,0	28,2	30,0
2	Бег 30 м, секунд	5,0	5,2	5,6	5,4	5,9	6,1

3	Бег 1000 м - юноши, сек 500м - девушки, сек	4,20	4,30	5,00	2,35	2,50	3,00
4	Бег 60 м, секунд	9,6	9,9	10,2	9,9	10,2	10,8
5	Прыжки в длину с места	210	190	180	180	160	145
6	Подтягивание на высокой перекладине	10	7	4			
7	Сгибание и разгибание рук в упоре лежа (30 сек)	32	27	22	20	15	10
8	Наклоны вперед из положения стоя	10+	6+	1+	12+	8+	4+
9	Подъем туловища за 1 мин. из положения лежа	45	40	35	35	26	20
10	Прыжок на скакалке, 25 сек, раз	56	54	46	64	56	40

Критерии оценивания.

- Отметка «5» ставится, при выполнении 80-100% всех заданий;
 Отметка «4» ставится, при выполнении 60-100% всех заданий;
 Оценка «3» ставится. При выполнении 50-60 всех заданий;
 Отметка «2» не ставится.

Промежуточная обучающихся по учебному предмету «**Профильный труд**» (**цветоводство**) проводится в форме тестовой работы.

Контрольно – оценочные материалы

5класс

1. Растения, которые никто не сажает, они растут сами по себе, называются...

- а) культурными
- б) садовые
- в) дикорастущие

2. Растения, у которых цикл развития продолжается один год – это

- а) однолетние
- б) двулетние
- в) многолетние

3. К однолетним цветочным растениям относятся

- а) маргаритки
- б) бархатцы
- в) гладиолусы

4. Земля, которую берём из леса – это

- а) дерновая земля
- б) листовая земля
- в) перегной

5. При пикировке нужно

- а) прищипывать корень
- б) не прищипывать корень

6. Перевалка – это перенос растения ...

- а) с комом земли в другой горшок
- б) без кома земли в другой горшок
- в) в открытый грунт

7. Лопату переносят ...

- а) острой частью вверх
- б) острой частью вниз
- в) острой частью назад

8. После перекопки ...

- а) выравнивают почву граблями
- б) рыхлят рыхлителем
- в) сажают рассаду

9. Бархатцы в горшках засыпают почвой слоем

- а) в 1 см
- б) в 2 см
- в) в 3 см

10. Найди и отметь комнатное растение, которому нужна пересадка.

а)



б)



в)



6 класс

1. какие цветковые растения называются однолетними?

- а) растут и цветут несколько лет
- б) растут и цветут одно лето
- в) растут и цветут два года

2. Назови растения, которые размножаются усами.



3. Какие цветочные растения называют зимующими многолетниками?

- а) которые выкапывают осенью и хранят до весны
- б) которые не требуют укрытия на зиму
- в) которые хорошо переносят зиму и не требуют укрытия

4. Как размножаются однолетние цветочные растения?

- а) вегетативным способом
- б) семенным способом

5. Как называют растения, которые выращивают для украшения домов и улиц?

- а) культурные
- б) цветочные
- в) декоративные

6. Для чего проводят отбор крупных семян?

- а) для красоты
- б) для получения сильных и здоровых растений
- в) для быстрого посева

7. Для чего проводят перекопку почвы?

- а) для удаления вредителей
- б) для поддержания почвы в рыхлом состоянии
- в) для выравнивания поверхности

8. Как правильно рыхлить почву в цветочном горшке с комнатным растением?

- а) от стебля к краю горшка
- б) от стенки горшка к стеблю
- в) по всей поверхности почвы

9. Как правильно поливать комнатные растения из лейки?

- а) по стебель
- б) по листьям

в) по краю горшка

10. Для чего проводят опрыскивание комнатных растений?

- а) для удаления пыли
- б) для повышения влажности
- в) для удаления вредителей

7 класс

1. К двулетним цветковым растениям относится

- а) календула
- б) гладиолус
- в) примула

2. К минеральным удобрениям относится

- а) азофоска
- б) компост
- в) навоз

3. Семена отбирают и сортируют для того,

- а) чтобы не испортились
- б) чтобы при посеве дружно взошли
- в) чтобы высохли

4. Часть двора, засаженная цветочными растениями – это...

- а) сад
- б) цветник
- в) газон

5. Лучшее время для вегетативного размножения

- а) лето
- б) осень
- в) весна

6. Какой инструмент понадобится при посеве семян в ящики

- а) грабли
- б) трамбовка
- в) вилы

7. Петунья – это...

- а) однолетнее растение
- б) двулетнее растение
- в) многолетнее растение

8. Расстояние между растениями при посадке в открытый грунт зависит
- а) от размера семени
 - б) от размера растения в полном развитии
 - в) от размера цветника
9. Глубина заделки семян циннии
- а) 3 см
 - б) 2 см
 - в) 1 см
10. После перекопки почву
- а) удобряют
 - б) разравнивают
 - в) рыхлят
11. Инструмент для разметки рядков в цветнике
- а) грабли
 - б) маркёр
 - в) рыхлитель
12. Посаженные в ящик семена поливают при помощи
- а) лейки
 - б) пульверизатора
 - в) ведра
13. Работка – это длинная узкая грядка
- а) с возвышением в центре
 - б) с ровной поверхностью
 - в) с углублением в центре
14. Размножение цветковых растений бывает
- а) семенным и вегетативным
 - б) семенным и черешковым
 - в) семенным и листовым
15. В центре клумбы нужно высаживать...
- а) низкие растения
 - б) высокие растения
 - в) средние растения

8 класс

1. Получение цветов в определённые , заранее намеченные сроки, называется
- а) прогонка

- б) выгонка
- в) подгонка

2. К основным приёмам выгонки относится

- а) стратификация
- б) окуривание дымом
- в) минерализация

3. Луковицы тюльпанов для выгонки должны быть

- а) здоровыми
- б) белыми
- в) коричневыми

4. Через сколько месяцев после посева семян зацветёт бегония клубневая

- а) 4
- б) 5
- в) 6

5. При подготовке к проращиванию клубне луковицы гладиолусов очищают от ...

- а) верхних чешуй
- б) нижних чешуй
- в) кроющих чешуй

6. Лиственное дерево средней полосы

- а) ель
- б) берёза
- в) кипарис

7. Инструмент для обрезки кустарников

- а) секатор
- б) лопата
- в) мотыга

8. Часть двора или участок парка, засаженные цветочными растениями называется

- а) сад
- б) цветник
- в) газон

9. Инструмент для разбивки круглой клумбы.

- а) маркёр
- б) колышки с верёвкой

в) мерная лента

10. После перекопки почву

- а) удобряют
- б) разравнивают
- в) рыхлят

11. Узкая грядка с ровной поверхностью – это...

- а) солитер
- б) клумба
- в) рабатка

12. Глубина лунки для посадки розы.

- а) 20 см
- б) 30 см
- в) 40 см

13. К подземной части гладиолуса относится

- а) стебель
- б) лист
- в) луковица

14. Глубина посадочной борозды при посадке деток гладиолуса.

- а) 3 см
- б) 4 см
- в) 5 см

15. В центре клумбы нужно высаживать...

- а) низкие растения
- б) высокие растения
- в) средние растения

16. Бордюр – это посадка цветочных растений узкой полоской

- а) в центре клумбы
- б) в средней части клумбы
- в) по краю клумбы

17. Инвентарь для работы в цветнике

- а) грабли
- б) пикировочный колышек
- в) трамбовка

18. Многолетнее растение, имеющее несколько деревянистых стеблей, отходящих от земли, называется
- а) трава
 - б) кустарник
 - в) дерево
19. Искусственный дерновый покров, создаваемый путём выращивания различных трав
- а) сад
 - б) цветник
 - в) газон
20. Какой бывает газон
- а) травяной
 - б) спортивный
 - в) газоновый

9 класс

1. К растениям открытого грунта относятся растения, которые растут...
- а) на клумбе
 - б) в оранжерее
 - в) в помещении
2. К многолетним растениям относятся
- а) календула
 - б) маргаритки
 - в) георгин
3. К декоративно-лиственным растениям относятся
- а) нефролепис
 - б) гортензия
 - в) пеларгония
4. При черенковании хризантемы черенок должен быть
- а) 3-4 см
 - б) 5-6 см
 - в) 6-10 см
5. Для подращивания георгина берутся
- а) мягкие клубни
 - б) клубни с ростовой почкой
 - в) плотные клубни

6. К красивоцветущим кустарникам относится
- а) сирень
 - б) жимолость
 - в) барбарис
7. Прямые дорожки в парке
- а) регулярного стиля
 - б) пейзажного стиля
8. К местным хвойным деревьям относится
- а) можжевельник
 - б) пихта
 - в) ель
9. Ранневесенний уход за кустарниками
- а) нарезка черенков
 - б) обрезка
 - в) укрывание снегом
10. Цветковое растение для озеленения помещения
- а) фикус
 - б) бархатцы
 - в) левкой
11. Расстояние между растениями хризантемы крупноцветковой при посадке
- а) 10 см
 - б) 20 см
 - в) 30 см
12. Георгины нужно сажать
- а) на солнечном месте
 - б) в тени
 - в) в полутени
13. Расстояние между рядками при посадке георгинов
- а) 30 см
 - б) 50 см
 - в) 1 м
14. Виды корней дерева
- а) прямые и кривые
 - б) горизонтальные и вертикальные
 - в) верхние и нижние

15. Инвентарь для посадки саженца
- а) маркёр
 - б) лопата
 - в) грабли
16. Приём ухода за садовой дорожкой
- а) рыхление
 - б) перекопка
 - в) засыпка ям
17. Приём ухода за газоном
- а) рыхление
 - б) стрижка
 - в) засыпка ям
18. Для скашивания и стрижки травы используют
- а) трактор
 - б) газонокосилку
 - в) дождевальную установку
19. Перед работой с секатором нужно
- а) проверить исправность секатора
 - б) очистить секатор от грязи
 - в) наточить секатор
20. При обрезке однолетних ветвей кустарника применяют
- а) садовый нож
 - б) секатор
 - в) садовую пилу

Критерии оценивания.

Отметка «5» ставится, при выполнении 80 -100% всех заданий;
Отметка «4» ставится, при выполнении 60 – 80% всех заданий;
Отметка «3» ставится, при выполнении 50 – 60% всех заданий;
Отметка «2» не ставится.

Промежуточная аттестация по предмету «**Основы социальной жизни**» в классах проводится в форме тестовой работы.

Контрольно-оценочные материалы.

5 класс.

1. Личная гигиена – это...
- а) уход за квартирой

- б) уход за собой и своими вещами
- в) приготовление пищи
- г) уход за мебелью

2. Чистить зубы нужно 1 раз в день

- а) 2 раза в день
- б) 3 раза в день

3. Выбери правильный ответ. Чистить зубы нужно:

- а) 1 раз в день
- б) 2 раза в день
- в) 3 раза в день

4. В библиотеке нужно ...

- а) ходить в верхней одежде
- б) брать книги домой без разрешения
- в) вести себя тихо, спокойно

5. Кто дает человеку отчество?

- а) мама
- б) отец
- в) бабушка
- г) дедушка

6. Жилое помещение – это...

- а) квартира
- б) сарай
- в) дом
- г) киоск

7. Виды транспорта.

- а) наземный
- б) воздушный
- в) лесной
- г) водный

8. Как называется человек, который едет на транспорте?

- а) пассажир
- б) кондуктор
- в) контролер

9. Как называется торговое предприятие, которое торгует продуктами питания?

- а) промтоварный магазин
- б) продовольственный магазин
- в) спортивный магазин

10. Бутерброды бывают:

- а) простые, сложные, открытые, закрытые
- б) свежие и старые, вкусные и невкусные

6 класс.

1. Лицо, шею, уши, ноги моют с мылом

- а) 2 раза в неделю
- б) ежедневно
- в) 1 раз в месяц

2. Кто должен первым здороваться, входя в помещение?

- а) тот, кто более вежлив
- б) тот, кто вошел
- в) присутствующий.

3. К медицинским учреждениям относятся:

- а) поликлиника, больница, магазин
- б) больница, зоопарк, аптека
- в) поликлиника, больница, диспансер

4. Выбери названия городского пассажирского транспорта

- а) самолёт
- б) такси,
- в) троллейбус
- г) автобус
- д) электропоезд

5. При включении и выключении утюга нужно брать

- а) за шнур
- б) за вилку
- в) можно за шнур, можно за вилку

6. Какие инструменты нужны для выполнения мелкого ремонта одежды?

- а) молоток, пила, игла
- б) ножницы, игла, наперсток, нитки
- в) ножницы, нитки, молоток, наперсток

7. Соедини стрелкой вес почтовых отправлений:

бандероль больше 20 кг.

багаж
посылка

до 2 кг.
от 2 до 20 кг.

8. Как называется уборка, когда моют пол, вытирают пыль, поливают цветы?

- а) ежедневная
- б) еженедельная
- в) сезонная

9. По консистенции каши бывают:

- а) рассыпчатые, вязкие, сладкие
- б) рассыпчатые, вязкие, горячие
- в) рассыпчатые, вязкие, жидкие

10. Обозначьте цифрами порядок приготовления отварных макарон.

- а) поставить на плиту кастрюлю с водой
- б) варить 20 минут
- в) опустить макароны в кипящую подсоленную воду
- г) откинуть на дуршлаг и промыть
- д) подавать в качестве гарнира к блюдам

7 класс.

1. Отметь описание жирных волос

- а) сальные, висят сосульками
- б) тусклые, секутся
- в) живые, блестящие

2 Ногти на ногах нужно стричь

- а) сразу после мытья
- б) после распаривания ног
- в) перед мытьём

3. Назови бытовую технику необходимую при уходе за одеждой

- а) пылесос
- б) утюг
- в) стиральная машина

4) Утюжка постельного белья - укажи стрелками направление

- а) от середины к краям
- б) от краёв к середине

5) Что входит в санитарно – гигиенические требования к приготовлению пищи?

- а) чистые руки

- б) свежие продукты
- в) грязная посуда
- г) надеть фартук, косынку (колпак)
- г) отдельные доски для разных продуктов

6. В каком порядке лучше делать уборку квартиры? Отметь порядок действий

- а) вымыть пол,
- б) протереть пыль
- в) подмести пол

7. Как лучше приходить в гости:

- а) лучше немного пораньше
- б) нужно опоздать на 10 минут
- в) раньше на 30 минут

8. От чего зависит стоимость проезда на железнодорожном транспорте

- а) дальности расстояния
- б) веса человека
- в) комфортабельности посадочного места
- г) количества багажа

9. Торговля – это...

- а) уборка помещений
- б) покупка и продажа товаров
- в) хранение одежды
- г) уход за обувью

10. Хранить чек:

- а) чек не хранить
- б) чек сохранять до конца гарантийного срока

8 класс.

Мыть посуду нужно:

- а) сразу же после еды
- б) можно подождать, засохшая легче отмывается,
- в) сначала отмочить в теплой воде

Как называют способ сохранения (впрок) продуктов от порчи?

- а) приготовление
- б) консервирование
- в) размораживание

Бережливость при расходовании чего-нибудь называется:

- а) сбережение
- б) экономия
- в) заработная плата

4. Как называется повреждение тела, возникшее от теплового, химического

- а) воздействия?
- б) отморожение,
- в) ожог
- г) отравление.

5. Назови виды телефонной связи

- а) сотовая связь
- б) стационарная связь
- в) видеосвязь
- г) интернет связь
- д) космическая связь

6. Какое половое покрытие лучше использовать в санузлах?

- а) линолеум
- б) керамическая плитка
- в) паркетный пол

7. Выберите виды транспорта, которые относятся к водным видам транспорта:

- а) корабль
- б) яхта
- в) поезд,
- г) катер

8. Деньги, взятые в долг у государства, это-

- а) сбережение
- б) кредит

9. Как сушить шерстяные вещи

- а) на плечиках
- б) на веревке
- в) на ровной поверхности

10. Зачем надо читать инструкцию к моющим средствам

- а) это интересно
- б) потом можно пересказать
- в) чтобы правильно использовать средство

9 класс

Что такое мода?

- а) искусство выбирать одежду
- б) часть речи
- в) название одежды

Укажи возраст для вступления в брак:

- а) с 18 лет,
- б) с 14 лет.

3. Выбери правильное определение слову семья

- а) это группа соседей
- б) это группа родственников, которые проживают вместе и ведут общее хозяйство
- в) это группа людей, работающие вместе

4. При покупке одежды, обуви

- а) нужно взять чек, сохранить его до конца гарантии
- б) брать чек не нужно, если носить аккуратно, то ничего не случится
- в) взять чек, чтобы помнить, сколько потратил

5. Назови основные правила хороших взаимоотношений с соседями.

- а) соблюдай чистоту в местах общего пользования
- б) соблюдай тишину
- в) будь вежлив
- г) не уступай в споре

6. Какой воздушный транспорт предназначен для перевозки пассажиров

- а) самолёт
- б) парашют
- в) космический корабль
- г) вертолёт

7. Какое питание называется диетическим?

- а) регулярное питание по часам
- б) лечебное питание по рекомендации врача
- в) разнообразное питание

8. Что такое меню?

- а) перечень блюд на завтрак, обед, ужин,
- б) поведение за столом,
- в) это полдник.

9. Цель существования центра занятости населения

- а) трудоустройство населения,

- б) лечение населения,
- в) развлечение населения.

10. Для чего нужно просеивать муку перед замешиванием теста

- а) чтобы убрать примеси,
- б) чтобы насыщать кислородом,
- в) чтобы поиграть на кухне.

Критерии оценивания.

- «5» - правильно выполнено 80-100 % заданий;
- «4» - правильно выполнено 60-80 % заданий;
- «3» - правильно выполнено 50-60 % заданий;
- «2» - не ставится.

Промежуточная аттестация по учебному курсу «**Математика**» проводится в форме тестовой работы.

Контрольно-оценочные материалы.

5класс.

1. Особенности остроугольного треугольника?

- а) только 1 из углов острый
- б) только 2 острых угла
- в) все 3 угла острые
- г) 4 острых угла

2. Какой из углов находится в прямоугольном треугольнике?

- а) 50
- б) 90
- в) 120
- г) 180

3. Особенности тупоугольного треугольника.

- а) один из углов острый
- б) все углы острые
- в) один угол тупой
- г) один угол прямой

4. Особенности равностороннего треугольника.

- а) только 2 стороны равны
- б) 3 стороны равны
- в) 3 стороны разной длины
- г) только 2 равных угла

5. Какой треугольник называется равнобедренным?

- а) у которого 3 угла равны
- б) у которого 3 стороны равны
- в) у которого 3 стороны разной длины
- г) у которого все 2 стороны равны

6. Как называется отрезок, соединяющий две точки окружности и проходящий через ее центр?

- а) радиус
- б) диаметр
- в) хорда
- г) дуга

7. Продолжите высказывание: Радиус окружности – это отрезок, который ...

- а) соединяет две произвольные точки окружности
- б) соединяет центр с произвольной точкой окружности
- в) соединяет две точки окружности и проходит через ее центр
- г) проходит через центр окружности

8. Выберите верное высказывание:

- а) диаметр окружности равен радиусу
- б) диаметр окружности равен половине радиуса
- в) радиус окружности равен половине диаметра
- г) радиус окружности равен двум диаметрам

9. Найдите диаметр окружности, если радиус равен 4см.

- а) 4
- б) 2
- в) 8
- г) 10

10. Найдите радиус окружности, если диаметр равен 4см.

- а) 4
- б) 2
- в) 8
- г) 10

6 класс

1. Чему равна сумма всех углов треугольника?

- а) 120
- б) 90
- в) 180
- г) 100

2. Как называются две равные стороны в равнобедренного треугольника?

- а) равными

- б) боковыми
- в) катетами
- г) гипотенузами

3. Как называется сторона, которая лежит против угла 90 градусов в прямоугольном треугольнике?

- а) катет
- б) основание
- в) гипотенуза
- г) у нее нет особого названия

4. Какой градусной меры углы в равностороннем треугольнике?

- а) все по 60
- б) все по 50
- в) все по 90
- г) все по 100

5. Какую особенность имеют углы в разностороннем треугольнике при основании?

- а) прямоугольные
- б) тупые
- в) равны
- г) их сумма равна 180

6. Как называется отрезок, центр окружности с любой точкой окружности ?

- а) радиус
- б) диаметр
- в) хорда
- г) дуга

7. Продолжите высказывание: Диаметр окружности – это отрезок, который ...

- а) соединяет две произвольные точки окружности
- б) соединяет центр с произвольной точкой окружности
- в) соединяет две точки окружности и проходит через ее центр
- г) пересекает две точки окружности

8. Выберите верное высказывание:

- а) диаметр окружности равен двум радиусам
- б) диаметр окружности равен половине радиуса
- в) радиус и диаметр окружности равны
- г) радиус окружности равен двум диаметрам

9. Найдите радиус окружности, если диаметр равен 12см.

- а) 12
- в) 3
- г) 4

10. Найдите диаметр окружности, если радиус равен 12см.

- а) 24
- б) 6
- в) 3
- г) 4

7 класс

1. Четырёхугольник, у которого противоположные стороны равны и параллельны называется...

- а) квадрат
- б) прямоугольник
- в) параллелограмм

2. Параллелограмм, у которого все стороны равны, это...

- а) прямоугольник
- б) ромб

3. Четырёхугольник, у которого все углы прямые, противоположные стороны равны, это...

- а) прямоугольник
- б) параллелограмм

4. Прямоугольник – это параллелограмм, у которого ...

- а) все стороны равны
- б) все углы прямые

5. Какой четырёхугольник является и параллелограммом, и прямоугольником, и ромбом?

- а) квадрат
- б) прямоугольник
- в) параллелограмм
- г) ромб

6. Как называется линия, которая делит предмет на две равные половины?

- а) прямая
- б) ось симметрии
- в) отрезок

7. Назовите симметричные геометрические фигуры?

- а) круг
- б) прямоугольник
- в) квадрат
- г) разносторонний треугольник
- д) ромб
- е) равнобедренный треугольник
- ж) равносторонний треугольник

8. Какая фигура имеет одну ось симметрии?

- а) равнобедренный треугольник
- б) прямоугольник
- в) ромб

9. Какая из фигур имеет две оси симметрии?

- а) круг
- б) прямоугольник
- в) квадрат

10. Какая фигура имеет множество осей симметрии?

- а) треугольник
- б) ромб
- в) круг

8 класс

1. Длина прямоугольника 6 см, ширина 2 см. Чему равна его площадь?

- а) 12 см²
- б) 12 см
- в) 8 см
- г) 8 см²

2. Чему равна площадь квадрата, сторона которого 4 м?

- а) 8 м²
- б) 12 м
- в) 16 м²
- г) 16 м

3. Чему равна сторона квадрата, если его площадь 36 дм² ?

- а) 6 дм
- б) 6 см
- б) 4 дм
- в) 8 см

4. Чтобы найти периметр прямоугольника, надо ...

- а) найти сумму длин всех сторон
- б) найти произведение длины и ширины
- в) найти разность длины и ширины

5. Длина прямоугольника 6 см, ширина 4 см. Найдите периметр.

- а) 10 см
- б) 20 см
- б) 24 см

6. Найдите периметр треугольника со сторонами 5 см, 6 см и 3 см.

- а) 14 см
- б) 33 см
- б) 90 см

7. Найдите периметр квадрата, если его сторона равна 8 см.

- а) 16 см б) 64 см
- в) 32 см

8. Найдите периметр прямоугольника со сторонами 3 см и 10 см.

- а) 13 см
- б) 26 см
- в) 30 см

9. Отрезок, который соединяет центр окружности с любой точкой окружности, это ...

- а) радиус
- б) диаметр
- в) хорда

10. Отрезок, который проходит через центр окружности и соединяет две точки окружности, это ...

- а) радиус
- б) диаметр
- в) хорда

9 класс

1. У прямоугольного параллелепипеда

- а) 4 вершины
- б) 6 вершин

в) 8 вершин

2. Основанием прямоугольного параллелепипеда является

- а) круг
- б) треугольник
- в) прямоугольник

3. Грани прямоугольного параллелепипеда –

- а) точки
- б) отрезки
- в) прямоугольники

4. Ребра прямоугольного параллелепипеда –

- а) точки
- б) отрезки
- в) прямоугольники

5. Вершины прямоугольного параллелепипеда –

- а) точки
- б) отрезки
- в) прямоугольники

6. Как называются две грани, имеющие общее ребро?

- а) смежные
- б) боковые
- в) противоположные

7. Выберите верное предложенное высказывание. У куба...

- а) 6 граней, 12 ребер и 8 вершин
- б) 12 граней, 6 ребер и 8 вершин
- в) 8 граней, 12 ребер и 6 вершин

8. Какая фигура является гранью куба?

- а) четырёхугольник
- б) круг
- в) треугольник
- г) квадрат

9. Что измеряют кубическими мерами?

- а) периметр
- б) площадь
- в) объем

10. Какими кубическими мерами измеряют объем комнаты?

- а) куб. см
- б) куб. м
- в) куб. км

Промежуточная аттестация обучающихся по учебному курсу «Чтение» проводится в форме тестовой работы.

Контрольно – оценочные материалы

5класс

1. В каком году основан г. Бузулук?

- а) 1736
- б) 1872
- в) 1930

2. Назовите областной центр нашей области.

- а) Бузулук
- б) Бугуруслан
- в) Оренбург

3. Какие литературные термины относятся к фольклору?

- а) скороговорки
- б) прибаутки
- в) повести

4. В сказке «Два мужика» рассказывается о ?

- а) жадности
- б) красоте

5. Где родился С.Т. Аксаков?

- а) Оренбург
- б) Уфа
- в) Бугуруслан

6. Назови сказку С.Т. Аксакова

- а) «Аленький цветочек»
- б) «Три медведя»
- в) «Гуси – лебеди»

7. Назови разряды дичи по месту её жительства

- а) болотная
- б) водяная
- в) лесная

г) степная

8. Что ценного имеет лебедь?

- а) мясо
- б) пух

9. О каком природном явлении написан очерк С.Т. Аксакова?

- а) буран
- б) наводнение
- в) землетрясение

10. Каким заповедником славится Оренбургская область

- а) Бузулукский бор
- б) Беловежская пуца

б класс

1. В каком году был основан г. Бузулук?

- а) 1736
- б) 1872
- в) 1930

2. О каком районе Оренбургской области рассказывает С.Т. Аксаков в рассказе «Новые места»?

- а) Бугурусланский
- б) Бузулукский
- в) Оренбургский

3. Какая сказка не относится к творчеству Л.Н. Толстого?

- а) «Черепашка и орёл»
- б) «Девочка и грибы»
- в) «Морозко»

5. В каком селе Л.Н. Толстой основал школу для бедных детей?

- а) «Ясная поляна»
- б) «Васильевка»

6. Т.Г. Шевченко родился ...?

- а) в Украине
- б) в Белоруссии
- в) в России

7. Назовите няню А.С. Пушкина

- а) Арина Родионовна

- а) Казанский
- б) Московский

7. На каком языке Муса Джалиль писал стихи?

- а) татарском
- б) русском

8. В каком году Муса Джалиль был призван в Красную Армию?

- а) 1941
- б) 1930

9. В каком возрасте погиб Муса Джалиль?

- а) 45 лет
- б) 38 лет

10. В какой республике установлен памятник Мусе Джалилю?

- а) в Казахстане
- б) в Туркмении

8 класс

1. На какой реке расположен г. Оренбург?

- а) Урал
- б) Волга

2. Какой советский космонавт закончил лётное училище в г. Оренбурге?

- а) Ю. Гагарин
- б) А. Себров

3. Собери пословицу

- а) Поговорка - цветочек, торопись делом
- б) Не спеши языком, а пословица - ягодка

4. Кто изображён на гербе Оренбурга?

- а) орёл
- б) медведь

5. Что является главным символом г. Оренбурга?

- а) пряник
- б) пуховый платок

6. Год создания Бузулукской крепости?

- а) 1736г.
- б) 1860г.

7. Кто изображён на гербе г. Бузулука?

- а) олень
- б) медведь

8. Назовите полное имя одного из маршалов Советского Союза, родиной которого является Бузулук?

- а) Александр Ильич Егоров
- б) Константин Георгиевич Жуков

9. Назовите имя героя гражданской войны, чей штаб располагался в здании музыкального училища?

- а) Чапаев
- б) Дзержинский

10. Назовите имя дважды героя Советского Союза лётчика – космонавта, нашего земляка?

- а) Ю. Романенко
- б) В. Терешкова

9 класс

1. Чем топят русскую печь?

- а) дровами
- б) углём

2. Как называется зимняя обувь, валеная из шерсти?

- а) валенки
- б) сапоги

3. Из шерсти какого животного вяжут Оренбургский пуховый платок?

- а) козы
- б) коровы

4. Как называется русское народное платье без рукавов, надеваемое поверх рубахи и без неё?

- а) сарафан
- б) жакет

5. Как называется русская народная кукла, в которую вставляются куклы?

- а) матрёшка
- б) неваляшка

6. Занятие ручной женской работой?

- а) рукоделие
- б) пение

7. Что помещали в красном углу дома?

- а) фотографию
- б) икону

8. Что такое рушник?

- а) полотенце
- б) рубаха

9. Как называется самое светлое помещение старинного деревянного дома?

- а) светлица
- б) сени

10. Автор пословиц и поговорок ?

- а) народ
- б) писатели и поэты

11. Собери пословицу

- а) Корень учения горек, чем в городе последним.
- б) Не спеши языком, лучше новых двух.
- в) Лучше быть в деревне первым, ... да плод его сладок.
- ...
- г) Старый друг язык не лопатка: знает, что горько,
что сладко

Критерии оценивания

Отметка «5» ставится, при выполнении 80 – 100% всех заданий;

Отметка «4» ставится, при выполнении 60 – 100% всех заданий;

Отметка «3» ставится, при выполнении 50 – 50% всех заданий;

Отметка «2» не ставится.

Оценка результатов деятельности Организации

Внутришкольный мониторинг образовательных достижений ведётся на двух уровнях - на уровне учителя и на уровне школы. Каждым учителем - предметником ведётся отслеживание продвижения обучающихся в своем индивидуальном развитии, результаты отслеживания ведутся педагогами с помощью классных журналов, дневников обучающихся. Общий анализ (мониторинг) на основе сведений, представленных учителями - осуществляет заместитель директора, путем оформления таблиц («Сравнительный анализ успеваемости и качества обучения»).

Умственно отсталые обучающиеся с НОДА по окончании IX класса должны владеть максимально доступным их возможностям уровнем общеобразовательной подготовки, необходимым для их самостоятельной жизни, и получить профессиональную подготовку по тем видам труда, которые преподаются в школе и по которым они могут быть трудоустроены и социально адаптированы.

Оценка результатов деятельности образовательного учреждения осуществляется в ходе его аккредитации, а также в рамках аттестации педагогических кадров. Она проводится на основе результатов итоговой оценки достижения планируемых результатов освоения АООП, условий реализации, особенностей контингента обучающихся. Предметом оценки в ходе данных процедур является также текущая оценочная деятельность образовательных учреждений и педагогов и, в частности, отслеживание динамики образовательных достижений выпускников основной школы.

Итоговая аттестация

Согласно требованиям Стандарта по завершению реализации АООП для обучающихся 9 класса проводится итоговая аттестация в форме двух испытаний:

- первое — предполагает комплексную оценку предметных результатов усвоения обучающимися русского языка, чтения (литературного чтения), математики и основ социальной жизни;
- второе — направлено на оценку знаний и умений по выбранному профилю труда.

Педагогический совет МОБУ «Специальная (коррекционная) школа» на основе выводов экзаменационной комиссией по результатам экзаменов по каждому выпускнику, рассматривает вопрос об успешном освоении данным обучающимся АООП и выдачи документа государственного образца об уровне образования - свидетельство об обучении по образцу и в порядке, которые устанавливаются федеральным органом исполнительной власти, осуществляющим функции по выработке и реализации государственной политики и нормативно-правовому регулированию в сфере общего образования (ст.60 Федерального закона от 29.12.2012 N 73-ФЗ (ред. от 31.07.2020) «Об образовании в Российской Федерации» (с изм. и доп. вступ. в силу с 1.09.2020) «Документы об образовании и (или) о квалификации. Документы об обучении»).

2.2. Содержательный раздел

2.2.1. Программа формирования базовых учебных действий

Программа формирования базовых учебных действий обучающихся НОДА (далее — программа формирования БУД, Программа) реализуется в процессе всего школьного обучения и конкретизирует требования

Стандарта к личностным и предметным результатам освоения АООП. Программа формирования БУД реализуется в процессе всей учебной и внеурочной деятельности.

Программа строится на основе деятельностного подхода к обучению и позволяет реализовывать коррекционно-развивающий потенциал образования школьников с умственной отсталостью (интеллектуальными нарушениями).

Базовые учебные действия — это элементарные и необходимые единицы учебной деятельности, формирование которых обеспечивает овладение содержанием образования умственно отсталых обучающихся с НОДА. БУД не обладают той степенью обобщенности, которая обеспечивает самостоятельность учебной деятельности и ее реализацию в изменяющихся учебных и внеучебных условиях. БУД формируются и реализуются только в совместной деятельности педагога и обучающегося.

БУД обеспечивают становление учебной деятельности обучающегося с НОДА в основных её составляющих: познавательной, регулятивной, коммуникативной, личностной.

Основная цель реализации программы формирования БУД состоит в формировании основ учебной деятельности учащихся с НОДА, которые обеспечивают его подготовку к самостоятельной жизни в обществе и овладение доступными видами профильного труда.

Задачами реализации программы являются:

— формирование мотивационного компонента учебной деятельности;

— овладение комплексом базовых учебных действий, составляющих операционный компонент учебной деятельности;

— развитие умений принимать цель и готовый план деятельности, планировать знакомую деятельность, контролировать и оценивать ее результаты в опоре на организационную помощь педагога.

Функции базовых учебных действий:

обеспечение успешности (эффективности) изучения содержания любой предметной области;

реализация преемственности обучения на всех ступенях образования;

формирование готовности обучающегося с умственной отсталостью (интеллектуальными нарушениями) к дальнейшей трудовой деятельности;

обеспечение целостности развития личности обучающегося.

С учетом возрастных особенностей умственно отсталых обучающихся с НОДА базовые учебные действия целесообразно рассматривать на различных этапах обучения.

Личностные учебные действия:

Личностные учебные действия представлены следующими умениями: испытывать чувство гордости за свою страну; гордиться школьными успехами и достижениями как собственными, так и своих товарищей;

адекватно эмоционально откликаться на произведения литературы, музыки, живописи и др.; уважительно и бережно относиться к людям труда и результатам их деятельности; активно включаться в общепользую социальную деятельность; бережно относиться к культурно-историческому наследию родного края и страны.

Коммуникативные учебные действия:

Коммуникативные учебные действия включают: вступать и поддерживать коммуникацию в разных ситуациях социального взаимодействия (учебных, трудовых, бытовых и др.); слушать собеседника, вступать в диалог и поддерживать его, использовать разные виды делового письма для решения жизненно значимых задач; использовать доступные источники и средства получения информации для решения коммуникативных и познавательных задач.

Регулятивные учебные действия:

Регулятивные учебные действия представлены умениями: принимать и сохранять цели и задачи решения типовых учебных и практических задач, осуществлять коллективный поиск средств их осуществления;

осознанно действовать на основе разных видов инструкций для решения практических и учебных задач; осуществлять взаимный контроль в совместной деятельности; обладать готовностью к осуществлению самоконтроля в процессе деятельности; адекватно реагировать на внешний контроль и оценку, корректировать в соответствии с ней свою деятельность;

постановка задач в различных видах доступной деятельности (учебной, трудовой, бытовой);

определение достаточного круга действий и их последовательности для достижения поставленных задач;

осознание необходимости внесения дополнений и коррективов в план и способ действия в случае расхождения полученного результата с эталоном;

осуществление самооценки и самоконтроля в деятельности;

адекватная оценка собственного поведения и поведения окружающих.

Познавательные учебные действия:

Дифференцированно воспринимать окружающий мир, его временно-пространственную организацию;

использовать усвоенные логические операции (сравнение, анализ, синтез, обобщение, классификацию, установление аналогий, закономерностей, причинно-следственных связей) на наглядном, доступном вербальном материале, основе практической деятельности в соответствии с индивидуальными возможностями;

использовать в жизни и деятельности некоторые межпредметные знания, отражающие несложные, доступные существенные связи и отношения между объектами и процессами;

применять начальные сведения о сущности и особенностях объектов, процессов и явлений действительности (природных, социальных, культурных, технических и др.) в соответствии с содержанием конкретного учебного предмета и для решения познавательных и практических задач;

извлекать под руководством педагога необходимую информацию из различных источников для решения различных видов задач;

использовать усвоенные способы решения учебных и практических задач в зависимости от конкретных условий;

использовать готовые алгоритмы деятельности; устанавливать простейшие взаимосвязи и взаимозависимости.

Для оценки сформированности каждого действия используется, следующая система оценки:

0 баллов — действие отсутствует, обучающийся не понимает его смысла, не включается в процесс выполнения вместе с учителем;

1 балл — смысл действия понимает, связывает с конкретной ситуацией, выполняет действие только по прямому указанию учителя, при необходимости требуется оказание помощи;

2 балла — преимущественно выполняет действие по указанию учителя, в отдельных ситуациях способен выполнить его самостоятельно;

3 балла — способен самостоятельно выполнять действие в определенных ситуациях, нередко допускает ошибки, которые исправляет по прямому указанию учителя;

4 балла — способен самостоятельно применять действие, но иногда допускает ошибки, которые исправляет по замечанию учителя;

5 баллов — самостоятельно применяет действие в любой ситуации.

Балльная система оценки позволяет объективно оценить промежуточные и итоговые достижения каждого учащегося в овладении конкретными учебными действиями, получить общую картину сформированности учебных действий у всех учащихся, и на этой основе осуществить корректировку процесса их формирования на протяжении всего времени обучения.

2.2.2. Программы учебных предметов, учебных курсов, курсов коррекционно-развивающей области

V-IX классы

РУССКИЙ ЯЗЫК

Пояснительная записка

Содержание программы по русскому языку составляют два раздела: «Грамматика, правописание и развитие речи», «Чтение и развитие речи». Коммуникативная направленность является основной отличительной чертой каждого из двух разделов.

Изучение русского языка в старших классах имеет своей целью развитие коммуникативно-речевых навыков и коррекцию недостатков мыслительной деятельности.

Достижение поставленной цели обеспечивается решением следующих задач:

- расширение представлений о языке как важнейшем средстве человеческого общения;
- ознакомление с некоторыми грамматическими понятиями и формирование на этой основе грамматических знаний и умений;
- использование усвоенных грамматико-орфографических знаний и умений для решения практических (коммуникативно-речевых) задач;
- совершенствование навыка полноценного чтения как основы понимания художественного и научно-познавательного текстов;
- развитие навыков речевого общения на материале доступных для понимания художественных и научно-познавательных текстов;
- развитие положительных качеств и свойств личности.

Содержание

Грамматика, правописание и развитие речи

Фонетика. Звуки и буквы. Обозначение звуков на письме. Гласные и согласные. Согласные твердые и мягкие. Обозначение мягкости согласных на письме буквами ь, е, ё, и, ю, я. Согласные глухие и звонкие. Согласные парные и непарные по твердости – мягкости, звонкости – глухости. Разделительный ь. Ударение. Гласные ударные и безударные. Проверка написания безударных гласных путем изменения формы слова. Слог. Перенос слов. Алфавит.

Морфология

Состав слова. Корень и однокоренные слова. Окончание. Приставка. Суффикс. Образование слов с помощью приставок и суффиксов. Разбор слов по составу. Сложные слова: образование сложных слов с соединительными гласными и без соединительных гласных. Сложносокращенные слова.

Правописание проверяемых безударных гласных, звонких и глухих согласных в корне слова. Единообразное написание ударных и безударных гласных, звонких и глухих согласных в корнях слов. Непроверяемые гласные и согласные в корне слов.

Правописание приставок. Единообразное написание ряда приставок. Приставка и предлог. Разделительный ь.

Части речи

Имя существительное, глагол, имя прилагательное, имя числительное, местоимение, наречие, предлог. Различение частей речи по вопросам и значению.

Предлог: общее понятие, значение в речи. Раздельное написание предлогов со словами.

Имя существительное: общее значение. Имена существительные собственные и нарицательные, одушевленные и неодушевленные. Род имен существительных. Написание мягкого знака (ь) после шипящих в конце слов у существительных женского рода. Число имен существительных. Имена существительные, употребляемые только в единственном или множественном числе. Понятие о 1, 2, 3-м склонениях имен существительных. Склонение имен существительных в единственном и множественном числе. Падеж. Изменение существительных по падежам. Правописание падежных окончаний имён существительных единственного и множественного числа. Несклоняемые имена существительные.

Имя прилагательное: понятие, значение в речи. Определение рода, числа и падежа имени прилагательного по роду, числу и падежу имени существительного. Согласование имени прилагательного с существительным в роде, числе и падеже. Спряжение имен прилагательных.

Правописание родовых и падежных окончаний имен прилагательных в единственном и множественном числе.

Глагол как часть речи. Изменение глагола по временам (настоящее, прошедшее, будущее). Изменение глагола по лицам и числам. Правописание окончаний глаголов 2-го лица –шь, -шься. Глаголы на –ся (-сь). Изменение глаголов в прошедшем времени по родам и числам. Неопределенная форма глагола. Спряжение глаголов. Правописание безударных личных окончаний глаголов I и II спряжения. Правописание глаголов с –ться, -тся. Повелительная форма глагола. Правописание глаголов повелительной формы единственного и множественного числа. Правописание частицы НЕ с глаголами.

Местоимение. Понятие о местоимении. Значение местоимений в речи. Личные местоимения единственного и множественного числа. Лицо и число местоимений. Склонение местоимений. Правописание личных местоимений.

Имя числительное. Понятие об имени числительном. Числительные количественные и порядковые. Правописание числительных.

Наречие. Понятие о наречии. Наречия, обозначающие время, место, способ действия. Правописание наречий.

Синтаксис. Словосочетание. Предложение. Простые и сложные предложения. Повествовательные, вопросительные и восклицательные предложения. Знаки препинания в конце предложений. Главные и второстепенные члены предложения. Предложения распространенные и нераспространенные.

Установление последовательности предложений в тексте. Связь предложений в тексте с помощью различных языковых средств (личных

местоимений, наречий, повтора существительного, синонимической замены и др.).

Однородные члены предложения. Союзы в простом и сложном предложении, знаки препинания перед союзами. Обращение, знаки препинания при обращении. Прямая речь. Знаки препинания при прямой речи.

Сложное предложение. Сложные предложения без союзов и с сочинительными союзами И, А, НО. Сравнение простых предложений с однородными членами и сложных предложений. Сложные предложения с союзами ЧТО, ЧТОБЫ, ПОТОМУ ЧТО, КОГДА, КОТОРЫЙ.

Развитие речи, работа с текстом

Текст, признаки текста. Отличие текстов от предложения. Типы текстов: описание, повествование, рассуждение. Заголовок текста, подбор заголовков к данному тексту. Работа с деформированным текстом. Распространение текста.

Стили речи (на основе практической работы с текстами): разговорный, деловой и художественный. Основные признаки стилей речи. Элементарный стилистический анализ текстов.

Составление рассказа по серии сюжетных картин, картине, по опорным словам, материалам наблюдения, по предложенной теме, по плану.

Изложение текста с опорой на заранее составленный план. Изложение по коллективно составленному плану.

Сочинение творческого характера по картине, по личным наблюдениям, с привлечением сведений из практической деятельности, книг.

Деловое письмо

Адрес на открытке и конверте, поздравительная открытка, письмо. Записки: личные и деловые. Заметка в стенгазету, объявление, заявление, автобиография, анкета, доверенность, расписка и др.

Письмо с элементами творческой деятельности.

Чтение (Литературное чтение)

Содержание

Произведения устного народного творчества (сказка, былина, предание, легенда). Стихотворные и прозаические произведения отечественных и зарубежных писателей XIX - XXI вв. Книги о приключениях и путешествиях. Художественные и научно-популярные рассказы и очерки. Справочная литература: словари, книги-справочники, детская энциклопедия и пр.

Тематика произведений: произведения о Родине, героических подвигах во имя Родины, об отношении человека к природе, к животным, труду, друг другу; о жизни детей, их дружбе и товариществе; о нравствен-

но-этических понятиях (добро, зло, честь, долг, совесть, жизнь, смерть, правда, ложь и т.д.)

Жанровое разнообразие: народные и авторские сказки, басни, былины, легенды, рассказы, рассказы-описания, стихотворения.

Ориентировка в литературоведческих понятиях:

- литературное произведение, фольклор, литературные жанры (сказка, былина, сказ, басня, поговорка, рассказ, стихотворение), автобиография писателя.

- присказка, зачин, диалог, произведение.
- герой (персонаж), гласный и второстепенный герой, портрет героя, пейзаж.

- стихотворение, рифма, строка, строфа.
- средства выразительности (логическая пауза, темп, ритм).
- элементы книги: переплёт, обложка, форзац, титульный лист, оглавление, предисловие, послесловие.

Навык чтения: чтение вслух и про себя небольших произведений и целых глав из произведений целыми словами. Выразительное чтение произведений. Формирование умения самоконтроля и самооценки. Формирование навыков беглого чтения.

Работа с текстом. Осознание последовательности смысла событий. Выделение главной мысли текста. Определение мотивов поступков героев. Сопоставление и оценка поступков персонажей. Выявление авторской позиции и собственного отношения к событиям и персонажам. Деление текста на части и их озаглавливание, составление плана. Выборочный, краткий и подробный пересказ произведения или его части по плану.

Внеклассное чтение. Самостоятельное чтение книг, газет и журналов. Обсуждение прочитанного. Отчет о прочитанном произведении. Ведение дневников внеклассного чтения (коллективное или с помощью учителя).

МАТЕМАТИКА

Пояснительная записка

Курс математики в старших классах является логическим продолжением изучения этого предмета в дополнительном первом (I¹) классе и I-IV классах. Распределение учебного материала, так же как и на предыдущем этапе, осуществляются концентрически, что позволяет обеспечить постепенный переход от исключительно практического изучения математики к практико-теоретическому изучению, но с обязательным учетом значимости усваиваемых знаний и умений в формировании жизненных компетенций.

В процессе обучения математике в V-IX классах решаются следующие задачи:

— Дальнейшее формирование и развитие математических знаний и умений, необходимых для решения практических задач в учебной и трудовой деятельности; используемых в повседневной жизни;

— Коррекция недостатков познавательной деятельности и повышение уровня общего развития;

— Воспитание положительных качеств и свойств личности.

Содержание

Нумерация. Чтение и запись чисел от 0 до 1 000 000. Классы и разряды. Представление многозначных чисел в виде суммы разрядных слагаемых.

Сравнение и упорядочение многозначных чисел.

Единицы измерения и их соотношения. Величины (стоимость, длина, масса, емкость, время, площадь, объем) и единицы их измерения. Единицы измерения стоимости: копейка (1 к.), рубль (1 р.). Единицы измерения длины: миллиметр (1 мм), сантиметр (1 см), дециметр (1 дм), метр (1 м), километр (1 км). Единицы измерения массы: грамм (1 г), килограмм (1 кг), центнер (1 ц), тонна (1 т). Единица измерения емкости – литр (1 л). Единицы измерения времени: секунда (1 с), минута (1 мин), час (1 ч), сутки (1 сут.), неделя (1 нед.), месяц (1 мес.), год (1 год), век (1 в.). Единицы измерения площади: квадратный миллиметр (1 кв. мм), квадратный сантиметр (1 кв. см), квадратный дециметр (1 кв. дм), квадратный метр (1 кв. м), квадратный километр (1 кв. км). Единицы измерения объема: кубический миллиметр (1 куб. мм), кубический сантиметр (1 куб. см), кубический дециметр (1 куб. дм), кубический метр (1 куб. м), кубический километр (1 куб. км).

Соотношения между единицами измерения однородных величин. Сравнение и упорядочение однородных величин.

Преобразования чисел, полученных при измерении стоимости, длины, массы.

Запись чисел, полученных при измерении длины, стоимости, массы, в виде

десятичной дроби и обратное преобразование.

Арифметические действия. Сложение, вычитание, умножение и деление. Названия компонентов арифметических действий, знаки действий.

Все виды устных вычислений с разрядными единицами в пределах 1 000 000; с целыми числами, полученными при счете и при измерении, в пределах 100, легкие случаи в пределах 1 000 000.

Алгоритмы письменного сложения, вычитания, умножения и деления многозначных чисел.

Нахождение неизвестного компонента сложения и вычитания.

Способы проверки правильности вычислений (алгоритм, обратное действие, оценка достоверности результата).

Сложение и вычитание чисел, полученных при измерении одной, двумя мерами, без преобразования и с преобразованием в пределах 100 000.

Умножение и деление целых чисел, полученных при счете и при измерении, на однозначное, двузначное число.

Порядок действий. Нахождение значения числового выражения, состоящего из 3-4 арифметических действий.

Использование микрокалькулятора для всех видов вычислений в пределах 1 000 000 с целыми числами и числами, полученными при измерении, с проверкой результата повторным вычислением на микрокалькуляторе.

Дроби. Доля величины (половина, треть, четверть, десятая, сотая, тысячная). Получение долей. Сравнение долей.

Образование, запись и чтение обыкновенных дробей. Числитель и знаменатель дроби. Правильные и неправильные дроби. Сравнение дробей с одинаковыми числителями, с одинаковыми знаменателями.

Смешанное число. Получение, чтение, запись, сравнение смешанных чисел.

Основное свойство обыкновенных дробей. Преобразования обыкновенных дробей (легкие случаи): замена мелких долей более крупными (сокращение), неправильных дробей целыми или смешанными числами, целых и смешанных чисел неправильными дробями. Приведение обыкновенных дробей к общему знаменателю (легкие случаи).

Сравнение дробей с разными числителями и знаменателями.

Сложение и вычитание обыкновенных дробей с одинаковыми знаменателями.

Нахождение одной или нескольких частей числа.

Десятичная дробь. Чтение, запись десятичных дробей.

Выражение десятичных дробей в более крупных (мелких), одинаковых долях.

Сравнение десятичных дробей.

Сложение и вычитание десятичных дробей (все случаи).

Умножение и деление десятичной дроби на однозначное, двузначное число. Действия сложения, вычитания, умножения и деления с числами, полученными при измерении и выраженными десятичной дробью.

Нахождение десятичной дроби от числа.

Использование микрокалькулятора для выполнения арифметических действий с десятичными дробями с проверкой результата повторным вычислением на микрокалькуляторе.

Понятие процента. Нахождение одного процента от числа. Нахождение нескольких процентов от числа.

Арифметические задачи. Простые и составные (в 3-4 арифметических действия) задачи. Задачи на нахождение неизвестного слагаемого, уменьшаемого, вычитаемого, на разностное и кратное сравнение. Задачи, содержащие отношения «больше на (в)...», «меньше на (в)...». Задачи на пропорциональное деление. Задачи, содержащие зависимость, характеризующую процессы: движения (скорость, время, пройденный путь), работы (производительность труда, время, объем всей работы), изготовления товара (расход на предмет, количество предметов, общий расход). Задачи на расчет стоимости (цена, количество, общая стоимость товара). Задачи на время (начало, конец, продолжительность события). Задачи на нахождение части целого.

Простые и составные задачи геометрического содержания, требующие вычисления периметра многоугольника, площади прямоугольника (квадрата), объема прямоугольного параллелепипеда (куба).

Планирование хода решения задачи.

Арифметические задачи, связанные с программой профильного труда.

ИНФОРМАТИКА (VII-IX классы)

Пояснительная записка

В результате изучения курса информатики у учащихся с умственной отсталостью (интеллектуальными нарушениями) будут сформированы представления, знания и умения, необходимые для жизни и работы в современном высокотехнологичном обществе. Обучающиеся познакомятся с приёмами работы с компьютером и другими средствами икт, необходимыми для решения учебно-познавательных, учебно-практических, житейских и профессиональных задач. Кроме того, изучение информатики будет способствовать коррекции и развитию познавательной деятельности и личностных качеств обучающихся с умственной отсталостью (интеллектуальными нарушениями) с учетом их индивидуальных возможностей.

Программа по информатике следует концентрическому принципу в размещении материала, при котором одна и та же тема изучается в течение трёх лет с постепенным наращиванием сведений. Концентризм программы создает условия для постоянного повторения ранее усвоенного материала.

Сначала происходит знакомство с компьютером, как инструментом, затем нарабатываются навыки использования компьютерных технологий, и потом происходит ежегодный повтор и усложнение тренинга. При этом возможность использования компьютерных технологий развивающего характера для детей с проблемой в обучении дает возможность поддерживать постоянный повышенный интерес к изучаемому материалу.

На уроках обеспечивается возможность каждому ребенку работать в том темпе, в котором он наиболее лучше усваивает материал, а также

возможность реализовать себя в самостоятельной продуктивной работе. Программа составлена таким образом, что формирование знаний и умений осуществляется на доступном для учащихся уровне.

Обучение ориентировано не только на получение новых знаний в области информатики, но и на активизацию мыслительных процессов, формирование и развитие у школьников обобщенных способов деятельности, формирование навыков самостоятельной работы. В 7 классе осуществляется вводное, ознакомительное обучение обучающихся, предваряющее более глубокое изучение предмета в 8-9 классах. Содержание программы по информатике базируется на принципах коррекционно-развивающего обучения. Успех обучения во многом зависит от тщательного изучения индивидуальных особенностей каждого ребенка, какими знаниями по информатике владеет обучающийся, какими потенциальными возможностями он обладает, на какие сильные стороны можно опираться в его развитии. Особенностью организации учебного процесса является уровневая дифференциация учебного материала, учитывающая психофизические возможности, запросы обучающихся.

Содержание

Техника безопасности и организация рабочего места. Соблюдение безопасных приёмов труда при работе на компьютере; бережное отношение к техническим устройствам.

Понятия информатика и информация. Устройство компьютера: основные устройства и дополнительные, процессор, устройства в/в информации, память. Ввод информации в память компьютера. Клавиатура. Группы клавиш. Основная позиция пальцев на клавиатуре. Программы и файлы. Понятия: программное обеспечение, операционная система, прикладные программы. Рабочий стол. Управление с помощью мыши. Понятия ярлык, значок. Главное меню. Запуск программ. Возможности кнопки Пуск. Понятие Окно программы.

Компьютерный практикум:

- клавиатурный тренажер;
- работа с программами и файлами;
- работа с главным меню.

Информация вокруг нас .

Хранение информации. Файлы и папки. Носители информации. Передача информации. Формы представления информации. Метод координат. Обработка информации.

Компьютерный практикум:

- работа с информацией;
- работа с файлами и папками.

Информационные технологии

Текст как форма представления информации. Табличная форма представления информации. Наглядные формы представления информации. Ввод и сохранение текста. Редактирование текста. Работа с фрагментами. Поиск информации. Форматирование текста. Кодирование. Компьютерная графика. Инструменты графического редактора. Обработка графической информации. Обработка текстовой и графической информации. Создание движущихся изображений. Создание движущихся изображений в Power Point.

Компьютерный практикум:

- работа в графическом редакторе;
- работа в текстовом редакторе.

ПРИРОДОВЕДЕНИЕ (V-VI классы)

Пояснительная записка

Курс «Природоведение» ставит своей целью расширить кругозор и подготовить учащихся к усвоению систематических биологических и географических знаний.

Основными задачами курса «Природоведение» являются:

- формирование элементарных научных знаний о живой и неживой природе;
- демонстрация тесной взаимосвязи между живой и неживой природой;
- формирование специальных и общеучебных умений и навыков;
- воспитание бережного отношения к природе, ее ресурсам, знакомство с основными направлениями природоохранительной работы;
- воспитание социально значимых качеств личности.

В процессе изучения природоведческого материала у обучающихся развивается наблюдательность, память, воображение, речь и, главное, логическое мышление, умение анализировать, обобщать, классифицировать, устанавливать причинно-следственные связи и зависимости.

При знакомстве с окружающим миром в I—IV классах у обучающихся формируются первоначальные знания о природе: они изучают сезонные изменения в природе, знакомятся с временами года, их признаками, наблюдают за явлениями природы, сезонными изменениями в жизни растений и животных, получают элементарные сведения об охране здоровья человека.

Курс «Природоведение» не только обобщает знания о природе, осуществляет переход от первоначальных представлений, полученных в I—IV классах, к систематическим знаниям по географии и естествознанию, но и одновременно служит основой для них.

Содержание

Введение

Что такое природоведение. Знакомство с учебником и рабочей тетрадью. Зачем надо изучать природу. Живая и неживая природа. Предметы и явления неживой природы.

Вселенная

Солнечная система. Солнце. Небесные тела: планеты, звезды. Исследование космоса. Спутники. Космические корабли. Первый полет в космос. Современные исследования. Цикличность изменений в природе. Зависимость изменений в природе от Солнца. Сезонные изменения в природе.

Наш дом — Земля

Планета Земля. Форма Земли. Оболочки Земли: атмосфера, гидросфера, литосфера, биосфера.

Растительный мир Земли

Живая природа. Биосфера: растения, животные, человек. Разнообразие растительного мира на нашей планете. Среда обитания растений (растения леса, поля, сада, огорода, луга, водоемов). Дикорастущие и культурные растения. Деревья, кустарники, травы. *Деревья.*

Деревья лиственные (дикорастущие и культурные, сезонные изменения, внешний вид, места произрастания).

Деревья хвойные (сезонные изменения, внешний вид, места произрастания).

Кустарники (дикорастущие и культурные, сезонные изменения, внешний вид, места произрастания).

Травы (дикорастущие и культурные) Внешний вид, места произрастания.

Декоративные растения. Внешний вид, места произрастания.

Лекарственные растения. Внешний вид. Места произрастания. Правила сбора лекарственных растений. Использование.

Комнатные растения. Внешний вид. Уход. Значение.

Растительный мир разных районов Земли (с холодным, умеренным и жарким климатом.).

Растения, произрастающие в разных климатических условиях нашей страны.

Растения своей местности: дикорастущие и культурные.

Красная книга России и своей области (края).

Животный мир Земли

Разнообразие животного мира. Среда обитания животных. Животные суши и водоемов.

Понятие *животные*: насекомые, рыбы, земноводные, пресмыкающиеся, птицы, млекопитающие.

Насекомые. Жуки, бабочки, стрекозы. Внешний вид. Место в природе. Значение. Охрана.

Рыбы. Внешний вид. Среда обитания. Место в природе. Значение. Охрана. Рыбы, обитающие в водоемах России и своего края.

Птицы. Внешний вид. Среда обитания. Образ жизни. Значение. Охрана. Птицы своего края.

Млекопитающие. Внешний вид. Среда обитания. Образ жизни. Значение. Охрана. Млекопитающие животные своего края.

Животные рядом с человеком. Домашние животные в городе и деревне. Домашние питомцы. Уход за животными в живом уголке или дома. Собака, кошка, аквариумные рыбы, попугаи, морская свинка, хомяк, черепаха. Правила ухода и содержания.

Животный мир разных районов Земли (с холодным, умеренным и жарким климатом). Животный мир России. Охрана животных. Заповедники. Красная книга России. Красная книга своей области (края).

Человек

Как устроен наш организм. Строение. Части тела и внутренние органы.

Как работает (функционирует) наш организм. Взаимодействие органов.

Здоровье человека (режим, закаливание, водные процедуры и т. д.).

Осанка (гигиена, костно-мышечная система).

Гигиена органов чувств. Охрана зрения. Профилактика нарушений слуха. Правила гигиены.

Здоровое (рациональное) питание. Режим. Правила питания. Меню на день. Витамины.

Дыхание. Органы дыхания. Вред курения. Правила гигиены.

Скорая помощь (оказание первой медицинской помощи). Помощь при ушибах, порезах, ссадинах. Профилактика простудных заболеваний. Обращение за медицинской помощью.

Медицинские учреждения своего города (поселка, населенного пункта). Телефоны экстренной помощи. Специализация врачей.

Есть на Земле страна — Россия

Россия — Родина моя. Место России на земном шаре. Важнейшие географические объекты, расположенные на территории нашей страны: Черное и Балтийское моря, Уральские и Кавказские горы, озеро Байкал, реки Волга, Енисей или другие объекты в зависимости от региона. Москва - столица России. Крупные города, их достопримечательностями, население нашей страны.

Вода

Вода в природе. Роль воды в питании живых организмов. Свойства воды как жидкости: непостоянство формы, расширение при нагревании и сжатие при охлаждении, расширение при замерзании. Способность растворять некоторые твердые вещества (соль, сахар и др.). Учет и

использование свойств воды. Растворимые и нерастворимые вещества. Прозрачная и мутная вода. Очистка мутной воды. Растворы. Использование растворов. Растворы в природе: минеральная и морская вода. Питьевая вода. Три состояния воды. Температура и ее измерение. Единица измерения температуры — градус. Температура плавления льда и кипения воды. Работа воды в природе. Образование пещер, оврагов, ущелий. Наводнение (способы защиты от наводнения). Значение воды в природе. Использование воды в быту, промышленности и сельском хозяйстве.

Экономия питьевой воды.

Вода в природе: осадки, воды суши.

Воды суши. Ручьи, реки, озера, болота, пруды. Моря и океаны. Свойства морской воды. Значение морей и океанов в жизни человека. Обозначение морей и океанов на карте.

Охрана воды.

Воздух. Воздух и его охрана. Значение воздуха для жизни на Земле.

Свойства воздуха: прозрачность, бесцветность, объем, упругость. Использование упругости воздуха. Теплопроводность воздуха. Использование этого свойства воздуха в быту. Давление. Расширение воздуха при нагревании и сжатие при охлаждении. Теплый воздух легче холодного, теплый воздух поднимается вверх, холодный опускается вниз. Движение воздуха.

Знакомство с термометрами. Измерение температуры воздуха.

Состав воздуха: кислород, углекислый газ, азот. Кислород, его свойство поддерживать горение. Значение кислорода для дыхания растений, животных и человека. Применение кислорода в медицине. Углекислый газ и его свойство не поддерживать горение. Применение углекислого газа при тушении пожара. Движение воздуха. Ветер. Работа ветра в природе. Направление ветра. Ураган, способы защиты.

Чистый и загрязненный воздух. Примеси в воздухе (водяной пар, дым, пыль). Поддержание чистоты воздуха. Значение воздуха в природе.

Полезные ископаемые

Полезные ископаемые. Виды полезных ископаемых. Свойства. Значение. Способы добычи.

Полезные ископаемые, используемые в качестве строительных материалов. Гранит, известняки, песок, глина.

Горючие полезные ископаемые. Торф. Внешний вид и свойства торфа: цвет, пористость, хрупкость, горючесть. Образование торфа, добыча и использование. Каменный уголь. Внешний вид и свойства каменного угля: цвет, блеск, горючесть, твердость, хрупкость. Добыча и использование.

Нефть. Внешний вид и свойства нефти: цвет и запах, текучесть, горючесть. Добыча нефти. Продукты переработки нефти: бензин, керосин и другие материалы.

Природный газ. Свойства газа: запах, горючесть. Добыча и использование. Правила обращения с газом в быту.

Полезные ископаемые, используемые для получения металлов.

Черные металлы (различные виды стали и чугуна). Свойства черных металлов: цвет, блеск, твердость, упругость, пластичность, теплопроводность, ржавление. Распознавание стали и чугуна.

Цветные металлы. Отличие черных металлов от цветных. Применение цветных металлов. Алюминий. Внешний вид и свойства алюминия: цвет, твердость, пластичность, теплопроводность, устойчивость к ржавлению. Распознавание алюминия. Медь. Свойства меди: цвет, блеск, твердость, пластичность, теплопроводность. Распознавание меди. Ее применение. Охрана недр.

Местные полезные ископаемые. Добыча и использование.

Поверхность суши.

Равнины, горы, холмы, овраги.

Почва — верхний слой земли. Ее образование.

Почва

Состав почвы: перегной, глина, песок, вода, минеральные соли, воздух.

Минеральная и органическая части почвы. Перегной — органическая часть почвы. Глина, песок и соли — минеральная часть почвы.

Разнообразие почв. Песчаные и глинистые почвы. Водные свойства песчаных и глинистых почв: способность впитывать воду, пропускать ее и удерживать. Сравнение песка и песчаных почв по водным свойствам. Сравнение глины и глинистых почв по водным свойствам.

Основное свойство почвы — плодородие. Обработка почвы. Значение почвы в народном хозяйстве.

Эрозия почв. Охрана почв.

Повторение

Наш город. Рельеф и водоёмы. Растения и животные своей местности. Занятия населения. Ведущие предприятия. Культурные и исторические памятники, другие местные достопримечательности. Обычаи и традиции своего края.

БИОЛОГИЯ

Пояснительная записка

Программа по биологии продолжает вводный курс «Природоведение», при изучении которого учащиеся в V и VI классах, получают элементарную естественно-научную подготовку. Преемственные связи между данными предметами обеспечивают целостность биологического курса, а его содержание будет способствовать правильному поведению обучающихся в соответствии с законами природы и общечеловеческими нравственными ценностями.

Изучение биологического материала в VII-IX классах позволяет решать задачи экологического, эстетического, патриотического, физического, трудового и полового воспитания детей и подростков.

Знакомство с разнообразием растительного и животного мира должно воспитывать у обучающихся чувство любви к природе и ответственности за ее сохранность. Учащимся важно понять, что сохранение красоты природы тесно связано с деятельностью человека и человек — часть природы, его жизнь зависит от нее, и поэтому все обязаны сохранять природу для себя и последующих поколений.

Курс «Биология» состоит из трёх разделов: «Растения», «Животные», «Человек и его здоровье».

РАСТЕНИЯ

Введение

Повторение основных сведений из курса природоведения о неживой и живой природе. Живая природа: растения, животные, человек.

Многообразие растений (размеры, форма, места произрастания).

Цветковые и бесцветковые растения. Роль растений в жизни животных и человека. Значение растений и их охрана.

Общие сведения о цветковых растениях

Культурные и дикорастущие растения. Общее понятие об органах цветкового растения. Органы цветкового растения (на примере растения, цветущего осенью: сурепка, анютины глазки или др.).

Подземные и наземные органы растения

Корень. Строение корня. Образование корней. Виды корней (главный, боковой, придаточный корень). Корневые волоски, их значение. Значение корня в жизни растений. Видоизменение корней (корнеплод, корнеклубень).

Стебель. Разнообразие стеблей (травянистый, древесный), укороченные стебли. Ползучий, прямостоячий, цепляющийся, вьющийся, стелющийся. Положение стебля в пространстве (плети, усы), строение древесного стебля (кора, камбий, древесина, сердцевина). Значение стебля в жизни растений (доставка воды и минеральных солей от корня к другим органам растения и откладывание запаса органических веществ). Образование стебля. Побег.

Лист Внешнее строение листа (листовая пластинка, черешок). Простые и сложные листья. Расположение листьев на стебле. Жилкование листа. Значение листьев в жизни растения — образование питательных веществ в листьях на свету, испарения воды листьями (значение этого явления для растений). Дыхание растений. Обмен веществ у растений. Листопад и его значение.

Цветок. Строение цветка. Понятие о соцветиях (общее ознакомление). Опыление цветков. Образование плодов и семян. Плоды сухие и сочные. Распространение плодов и семян.

Строение семени (на примере фасоли, гороха, пшеницы). Условия, необходимые для прорастания семян. Определение всхожести семян.

Демонстрация опыта образование крахмала в листьях растений на свету.

Лабораторные работы по теме: органы цветкового растения. Строение цветка. Строение семени.

Практические работы. Образование придаточных корней (черенкование стебля, листовое деление). Определение всхожести семян.

Растения леса

Некоторые биологические особенности леса.

Лиственные деревья: береза, дуб, липа, осина или другие местные породы.

Хвойные деревья: ель, сосна или другие породы деревьев, характерные для данного края.

Особенности внешнего строения деревьев. Сравнительная характеристика. Внешний вид, условия произрастания. Использование древесины различных пород.

Лесные кустарники. Особенности внешнего строения кустарников. Отличие деревьев от кустарников.

Бузина, лещина (орешник), шиповник. Использование человеком. Отличительные признаки съедобных и ядовитых плодов.

Ягодные кустарнички. Черника, брусника. Особенности внешнего строения. Биология этих растений. Сравнительная характеристика. Лекарственное значение изучаемых ягод. Правила их сбора и заготовки.

Травы. Ландыш, кислица, подорожник, мать-и-мачеха, зверобой или 2—3 вида других местных травянистых растений. Практическое значение этих растений.

Грибы леса. Строение шляпочного гриба: шляпка, пенек, грибница.

Грибы съедобные и ядовитые. Распознавание съедобных и ядовитых грибов. Правила сбора грибов. Оказание первой помощи при отравлении грибами. Обработка съедобных грибов перед употреблением в пищу. Грибные заготовки (засолка, маринование, сушка).

Охрана леса. Что лес дает человеку? Лекарственные травы и растения. Растения Красной книги. Лес — наше богатство (работа лесничества по охране и разведению лесов).

Практические работы. Определение возраста лиственных деревьев по годичным кольцам, а хвойных деревьев — по мутовкам. Зарисовки в тетрадах, подбор иллюстраций и оформление альбома «Растения леса». Лепка из пластилина моделей различных видов лесных грибов. Подбор литературных произведений с описанием леса («Русский лес в поэзии и прозе»),

Экскурсии в природу для ознакомления с разнообразием растений, с распространением плодов и семян, с осенними явлениями в жизни растений.

Комнатные растения

Разнообразие комнатных растений.

Светолюбивые (бегония, герань, хлорофитум).

Теневыносливые (традесканция, африканская фиалка, монстера или другие, характерные для данной местности).

Влаголюбивые (циперус, аспарагус).

Засухоустойчивые (суккуленты, кактусы).

Особенности внешнего строения и биологические особенности растений. Особенности ухода, выращивания, размножения. Размещение в помещении. Польза, приносимая комнатными растениями. Климат и красота в доме. Фитодизайн: создание уголков отдыха, интерьеров из комнатных растений.

Практические работы. Черенкование комнатных растений. Посадка окоренённых черенков. Пересадка и перевалка комнатных растений, уход за комнатными растениями: полив, обрезка. Зарисовка в тетрадах. Составление композиций из комнатных растений.

Цветочно-декоративные растения

Однолетние растения: настурция (астра, петуния, календула). Особенности внешнего строения. Особенности выращивания. Выращивание через рассаду и прямым посевом в грунт. Размещение в цветнике. Виды цветников, их дизайн.

Двулетние растения: мальва (анютины глазки, маргаритки). Особенности внешнего строения. Особенности выращивания. Различия в способах выращивания однолетних и двулетних цветочных растений. Размещение в цветнике.

Многолетние растения: флоксы (пионы, георгины).

Особенности внешнего строения. Выращивание. Размещение в цветнике. Другие виды многолетних цветочно-декоративных растений (тюльпаны, нарциссы). Цветы в жизни человека.

Растения поля

Хлебные (злаковые) растения: пшеница, рожь, овес, кукуруза или другие злаковые культуры. Труд хлебороба. Отношение к хлебу, уважение к людям, его выращивающим.

Технические культуры: сахарная свекла, лен, хлопчатник, картофель, подсолнечник.

Особенности внешнего строения этих растений. Их биологические особенности. Выращивание полевых растений: посев, посадка, уход, уборка. Использование в народном хозяйстве. Одежда из льна и хлопка.

Сорные растения полей и огородов: осот, пырей, лебеда.

Внешний вид. Борьба с сорными растениями.

Овощные растения

Однолетние овощные растения: огурец, помидор (горох, фасоль, баклажан, перец, редис, укроп — по выбору учителя).

Двулетние овощные растения: морковь, свекла, капуста, петрушка.

Многолетние овощные растения: лук.

Особенности внешнего строения этих растений, биологические особенности выращивания. Развитие растений от семени до семени.

Выращивание: посев, уход, уборка.

Польза овощных растений. Овощи — источник здоровья (витамины).

Использование человеком. Блюда, приготавливаемые из овощей.

Практические работы: выращивание рассады. Определение основных групп семян овощных растений. Посадка, прополка, уход за овощными растениями на пришкольном участке, сбор урожая.

Растения сада

Яблоня, груша, вишня, смородина, крыжовник, земляника (абрикосы, персики — для южных регионов).

Биологические особенности растений сада: созревание плодов. Особенности размножения. Вредители сада, способы борьбы с ними.

Способы уборки и использования плодов и ягод. Польза свежих фруктов и ягод. Заготовки на зиму.

Практические работы в саду: вскапывание приствольных кругов плодовых деревьев. Рыхление междурядий на делянках земляники. Уборка прошлогодней листвы. Беление стволов плодовых деревьев. Экскурсия в цветущий сад.

ЖИВОТНЫЕ

Введение

Разнообразие животного мира. Позвоночные и беспозвоночные животные. Дикие и домашние животные.

Места обитания животных и приспособленность их к условиям жизни (форма тела, покров, способ передвижения, дыхание, окраска: защитная, предостерегающая).

Значение животных и их охрана. Животные, занесенные в Красную книгу.

Беспозвоночные животные

Общие признаки беспозвоночных (отсутствие позвоночника и внутреннего скелета).

Многообразие беспозвоночных; черви, медузы, раки, пауки, насекомые.

Дождевой червь.

Внешний вид дождевого червя, образ жизни, питание, особенности дыхания, способ передвижения. Роль дождевого червя в почвообразовании.

Демонстрация живого объекта или влажного препарата.

Насекомые.

Многообразии насекомых (стрекозы, тараканы и др.). Различия по внешнему виду, местам обитания, питанию.

Бабочки. Отличительные признаки. Размножение и развитие (яйца, гусеница, куколка). Характеристика на примере одной из бабочек. Павлиний глаз, траурница, адмирал и др. Их значение. Яблонная плодожорка, бабочка-капустница. Наносимый вред. Меры борьбы.

Тутовый шелкопряд. Внешний вид, образ жизни, питание, способ передвижения, польза, разведение.

Жуки. Отличительные признаки. Значение в природе. Размножение и развитие. Сравнительная характеристика (майский жук, колорадский жук, божья коровка или другие — по выбору учителя).

Комнатная муха. Характерные особенности. Вред. Меры борьбы. Правила гигиены.

Медоносная пчела. Внешнее строение. Жизнь пчелиной семьи (состав семьи). Разведение пчел (пчеловодство). Использование продуктов пчеловодства (целебные свойства меда, пыльцы, прополиса).

Муравьи — санитары леса. Внешний вид. Состав семьи. Особенности жизни. Польза. Правила поведения в лесу. Охрана муравейников.

Демонстрация живых насекомых, коллекций насекомых — вредителей сельскохозяйственных растений, показ видеофильмов.

Практическая работа. Зарисовка насекомых в тетрадах.

Экскурсия в природу для наблюдения за насекомыми.

Позвоночные животные

Общие признаки позвоночных животных. Наличие позвоночника и внутреннего скелета.

Классификация животных: рыбы, земноводные, пресмыкающиеся, птицы, млекопитающие.

Рыбы

Общие признаки рыб. Среда обитания.

Речные рыбы (пресноводные): окунь, щука, карп.

Морские рыбы: треска, сельдь или другие, обитающие в данной местности.

Внешнее строение, образ жизни, питание (особенности питания хищных рыб), дыхание, способ передвижения. Размножение рыб. Рыбоводство (разведение рыбы, ее охрана и рациональное использование). Рыболовство. Рациональное использование.

Домашний аквариум. Виды аквариумных рыб. Среда обитания (освещение, температура воды). Особенности размножения (живородящие). Питание. Кормление (виды корма), уход.

Демонстрация живых рыб и наблюдение за ними.

Экскурсия к водоему для наблюдений за рыбной ловлей (в зависимости от местных условий).

Земноводные

Общие признаки земноводных.

Лягушка. Место обитания, образ жизни. Внешнее строение, способ передвижения. Питание, дыхание, размножение (цикл развития).

Знакомство с многообразием земноводных (жаба, тритон, саламандра). Особенности внешнего вида и образа жизни. Значение в природе.

Черты сходства и различия земноводных и рыб.

Польза земноводных и их охрана.

Демонстрация живой лягушки или влажного препарата.

Практические работы. Зарисовка в тетрадах. Черчение таблицы (сходство и различие).

Пресмыкающиеся

Общие признаки пресмыкающихся. Внешнее строение, питание, дыхание. Размножение пресмыкающихся (цикл развития).

Ящерица прыткая. Места обитания, образ жизни, особенности питания.

Змеи. Отличительные особенности животных. Сравнительная характеристика: гадюка, уж (места обитания, питание, размножение и развитие, отличительные признаки). Использование змеиного яда в медицине. Скорая помощь при укусах змей.

Черепахи, крокодилы. Отличительные признаки, среда обитания, питание, размножение и развитие.

Сравнительная характеристика пресмыкающихся и земноводных (по внешнему виду, образу жизни, циклу развития).

Демонстрация живой черепахи или влажных препаратов змей. Показ кино- и видеофильмов.

Практические работы. Зарисовки в тетрадах. Черчение таблицы.

Птицы

Дикие птицы. Общая характеристика птиц: наличие крыльев, пуха и перьев на теле. Особенности размножения: кладка яиц и выведение птенцов.

Многообразие птиц, среда обитания, образ жизни, питание, приспособление к среде обитания. Птицы перелетные и неперелетные (зимующие, оседлые).

Птицы леса: большой пестрый дятел, синица.

Хищные птицы: сова, орел.

Птицы, кормящиеся в воздухе: ласточка, стриж.

Водоплавающие птицы: утка-кряква, лебедь, пеликан.

Птицы, обитающие близ жилища человека: голубь, ворона, воробей, трясогузка или другие местные представители пернатых.

Особенности образа жизни каждой группы птиц. Гнездование и забота о потомстве. Охрана птиц.

Птицы в живом уголке. Попугаи, канарейки, щеглы. Уход за ними.

Домашние птицы. Курица, гусь, утка, индюшка. Особенности внешнего строения, питания, размножения и развития. Строение яйца (на примере куриного). Уход за домашними птицами. Содержание, кормление, разведение. Значение птицеводства.

Демонстрация скелета курицы, чучел птиц. Прослушивание голосов птиц. Показ видеофильмов.

Экскурсия с целью наблюдения за поведением птиц в природе (или экскурсия на птицеферму).

Практические работы. Подкормка зимующих птиц. Наблюдение и уход за птицами в живом уголке.

Млекопитающие животные

Общие сведения. Разнообразие млекопитающих животных. Общие признаки млекопитающих (рождение живых детенышей и вскармливание их молоком).

Классификация млекопитающих животных: дикие (грызуны, зайцеобразные, хищные, пушные и морские звери, приматы) и сельскохозяйственные.

Дикие млекопитающие животные

Грызуны. Общие признаки грызунов: внешний вид, среда обитания, образ жизни, питание, размножение.

Мышь (полевая и серая полевка), белка, суслик, бобр. Отличительные особенности каждого животного. Значение грызунов в природе и хозяйственной деятельности человека. Польза и вред, приносимые грызунами. Охрана белок и бобров.

Зайцеобразные. Общие признаки: внешний вид, среда обитания, образ жизни, питание, значение в природе (заяц-русак, заяц-беляк).

Хищные звери. Общие признаки хищных зверей. Внешний вид, отличительные особенности. Особенности некоторых из них. Образ жизни. Добыча пищи. Черты сходства и различия.

Псовые (собачьи): волк, лисица.

Медвежьи: медведи (бурый, белый).

Кошачьи: снежный барс, рысь, лев, тигр. Сравнительные характеристики.

Пушные звери: соболь, куница, норка, песец. Пушные звери в природе. Разведение на зверофермах.

Копытные (парнокопытные, непарнокопытные) дикие животные: кабан, лось. Общие признаки, внешний вид и отличительные особенности. Образ жизни, питание, места обитания. Охрана животных.

Морские животные. Ластоногие: тюлень, морж. Общие признаки, внешний вид, среда обитания, питание, размножение и развитие. Отличительные особенности, распространение и значение.

Китообразные: кит, дельфин. Внешний вид, места обитания, питание. Способ передвижения. Особенности вскармливания детенышей. Значение китообразных.

Охрана морских млекопитающих. Морские животные, занесенные в Красную книгу (нерпа, пятнистый тюлень и др.).

Приматы. Общая характеристика. Знакомство с отличительными особенностями различных групп. Питание. Уход за потомством. Места обитания.

Демонстрация видеофильмов о жизни млекопитающих животных.

Экскурсия в зоопарк, краеведческий музей (дельфинарий, морской аквариум).

Практические работы. Зарисовки в тетрадах. Игры (зоологическое лото и др.).

Сельскохозяйственные животные

Кролик. Внешний вид и характерные особенности кроликов. Питание. Содержание кроликов. Разведение.

Корова. Отличительные особенности внешнего строения. Особенности питания. Корма для коров. Молочная продуктивность коров. Вскармливание телят. Некоторые местные породы. Современные фермы: содержание коров, телят.

Овца. Характерные особенности внешнего вида. Распространение овец. Питание. Способность к поеданию низкорослых растений, а также растений, имеющих горький и соленый вкус. Значение овец в экономике страны. Некоторые породы овец. Содержание овец в зимний и летний периоды.

Свинья. Внешнее строение. Особенности внешнего вида, кожного покрова (жировая прослойка). Уход и кормление (откорм). Свиноводческие фермы.

Лошадь. Внешний вид, особенности. Уход и кормление. Значение в народном хозяйстве. Верховые лошади, тяжеловозы, рысаки.

Северный олень. Внешний вид. Особенности питания. Приспособленность к условиям жизни. Значение. Оленеводство.

Верблюд. Внешний вид. Особенности питания. Приспособленность к условиям жизни. Значение для человека.

Демонстрация видеофильмов (для городских школ).

Экскурсия на ферму: участие в раздаче кормов, уборке помещения (для сельских школ).

Домашние питомцы

Собаки. Особенности внешнего вида. Породы. Содержание и уход. Санитарно-гигиенические требования к их содержанию. Заболевания и оказание первой помощи животным.

Кошки. Особенности внешнего вида. Породы. Содержание и уход. Санитарно-гигиенические требования. Заболевания и оказание им первой помощи.

Животные в живом уголке (хомяки, черепахи, белые мыши, белки и др.). Образ жизни. Уход. Кормление. Уборка их жилища.

ЧЕЛОВЕК

Введение

Роль и место человека в природе. Значение знаний о своем организме и укреплении здоровья.

Общее знакомство с организмом человека

Краткие сведения о клетке и тканях человека. Основные системы органов человека. Органы опоры и движения, дыхания, кровообращения, пищеварения, выделения, размножения, нервная система, органы чувств. Расположение внутренних органов в теле человека.

Опора и движение

Скелет человека

Значение опорных систем в жизни живых организмов: растений, животных, человека. Значение скелета человека. Развитие и рост костей. Основные части скелета: череп, скелет туловища (позвоночник, грудная клетка), кости верхних и нижних конечностей.

Череп.

Скелет туловища. Строение позвоночника. Роль правильной посадки и осанки человека. Меры предупреждения искривления позвоночника. Грудная клетка и ее значение.

Кости верхних и нижних конечностей. Соединения костей: подвижные, полуподвижные, неподвижные.

Сустав, его строение. Связки и их значение. Растяжение связок, вывих сустава, перелом костей. Первая доврачебная помощь при этих травмах.

Практические работы. Определение правильной осанки.

Изучение внешнего вида позвонков и отдельных костей (ребра, кости черепа, рук, ног). Наложение шин, повязок.

Мышцы

Движение — важнейшая особенность живых организмов (двигательные реакции растений, движение животных и человека).

Основные группы мышц в теле человека: мышцы конечностей, мышцы шеи и спины, мышцы груди и живота, мышцы головы и лица.

Работа мышц: сгибание, разгибание, удерживание. Утомление мышц.

Влияние физкультуры и спорта на формирование и развитие мышц. Значение физического труда в правильном формировании опорно-двигательной системы. Пластика и красота человеческого тела.

Наблюдения и практическая работа. Определение при внешнем осмотре местоположения отдельных мышц. Сокращение мышц при

сгибании и разгибании рук в локте. Утомление мышц при удерживании груза на вытянутой руке.

Кровообращение

Передвижение веществ в организме растений и животных. Кровеносная система человека.

Кровь, ее состав и значение. Кровеносные сосуды. Сердце. Внешний вид, величина, положение сердца в грудной клетке. Работа сердца. Пульс. Кровяное давление. Движение крови по сосудам. Группы крови.

Заболевания сердца (инфаркт, ишемическая болезнь, сердечная недостаточность). Профилактика сердечно-сосудистых заболеваний.

Значение физкультуры и спорта для укрепления сердца. Сердце тренированного и нетренированного человека. Правила тренировки сердца, постепенное увеличение нагрузки.

Вредное влияние никотина, спиртных напитков, наркотических средств на сердечно - сосудистую систему.

Первая помощь при кровотечении. Донорство — это почетно.

Наблюдения и практические работы. Подсчет частоты пульса и измерение кровяного давления с помощью учителя в спокойном состоянии и после дозированных гимнастических упражнений. Обработка царапин йодом. Наложение повязок на раны. Элементарное чтение анализа крови. Запись нормативных показателей РОЭ, лейкоцитов, тромбоцитов. Запись в «Блокноте на память» своей группы крови, резус-фактора, кровяного давления.

Демонстрация примеров первой доврачебной помощи при кровотечении.

Дыхание

Значение дыхания для растений, животных, человека.

Органы дыхания человека: носовая и ротовая полости, гортань, трахея, бронхи, легкие.

Состав вдыхаемого и выдыхаемого воздуха. Газообмен в легких и тканях.

Гигиена дыхания. Необходимость чистого воздуха для дыхания. Передача болезней через воздух (пыль, кашель, чихание). Болезни органов дыхания и их предупреждение (ОРЗ, гайморит, тонзиллит, бронхит, туберкулез и др.).

Влияние никотина на органы дыхания.

Гигиенические требования к составу воздуха в жилых помещениях. Загрязнение атмосферы. Запыленность и загазованность воздуха, их вредное влияние.

Озеленение городов, значение зеленых насаждений, комнатных растений для здоровья человека.

Демонстрация опыта. Обнаружение в составе выдыхаемого воздуха углекислого газа.

Демонстрация доврачебной помощи при нарушении дыхания (искусственное дыхание, кислородная подушка и т. п.).

Питание и пищеварение

Особенности питания растений, животных, человека.

Значение питания для человека. Пища растительная и животная. Состав пищи: белки, жиры, углеводы, вода, минеральные соли. Витамины. Значение овощей и фруктов для здоровья человека. Авитаминоз.

Органы пищеварения: ротовая полость, пищевод, желудок, поджелудочная железа, печень, кишечник.

Здоровые зубы — здоровое тело (строение и значение зубов, уход, лечение). Значение пережевывания пищи. Отделение слюны. Изменение пищи во рту под действием слюны. Глотание. Изменение пищи в желудке. Пищеварение в кишечнике.

Гигиена питания. Значение приготовления пищи. Нормы питания. Пища народов разных стран. Культура поведения во время еды.

Заболевания пищеварительной системы и их профилактика (аппендицит, дизентерия, холера, гастрит). Причины и признаки пищевых отравлений. *Влияние вредных привычек* на пищеварительную систему.

Доврачебная помощь при нарушениях пищеварения.

Демонстрация опытов. Обнаружение крахмала в хлебе, картофеле. Действие слюны на крахмал.

Демонстрация правильного поведения за столом во время приема пищи, умения есть красиво.

Выделение

Роль выделения в процессе жизнедеятельности организмов. Органы образования и выделения мочи (почки, мочеточник, мочевой пузырь, мочеиспускательный канал).

Внешний вид почек, их расположение в организме человека. Значение выделения мочи.

Предупреждение почечных заболеваний. Профилактика цистита.

Практические работы. Зарисовка почки в разрезе.

Простейшее чтение с помощью учителя результатов анализа мочи (цвет, прозрачность, сахар).

Размножение и развитие

Особенности мужского и женского организма.

Культура межличностных отношений (дружба и любовь; культура поведения влюбленных; добрачное поведение; выбор спутника жизни; готовность к браку; планирование семьи).

Биологическое значение размножения. Размножение растений, животных, человека.

Система органов размножения человека (строение, функции, гигиена юношей и девушек в подростковом возрасте). Половые железы и половые клетки.

Оплодотворение. Беременность. Внутриутробное развитие. Роды. Материнство. Уход за новорожденным.

Рост и развитие ребенка.

Последствия ранних половых связей, вред ранней беременности. Предупреждение нежелательной беременности. Современные средства контрацепции. Аборт.

Пороки развития плода как следствие действия алкоголя и наркотиков, воздействий инфекционных и вирусных заболеваний.

Венерические заболевания. СПИД. Их профилактика.

Покровы тела

Кожа и ее роль в жизни человека. Значение кожи для защиты, осязания, выделения пота и жира, терморегуляции.

Производные кожи: волосы, ногти.

Закаливание организма (солнечные и воздушные ванны, водные процедуры, влажные обтирания).

Оказание первой помощи при тепловом и солнечном ударах, термических и химических ожогах, обморожении, поражении электрическим током.

Кожные заболевания и их профилактика (педикулез, чесотка, лишай, экзема и др.). Гигиена кожи. Угри и причины их появления. Гигиеническая и декоративная косметика. Уход за волосами и ногтями. Гигиенические требования к одежде и обуви.

Практическая работа. Выполнение различных приемов наложения повязок на условно пораженный участок кожи.

Нервная система

Значение и строение нервной системы (спинной и головной мозг, нервы).

Гигиена умственного и физического труда. Режим дня. Сон и значение. Сновидения. Гигиена сна. Предупреждение перегрузок, чередование труда и отдыха.

Отрицательное влияние алкоголя, никотина, наркотических веществ на нервную систему.

Заболевания нервной системы (менингит, энцефалит, радикулит, невралгия). Профилактика травматизма и заболеваний нервной системы.

Демонстрация модели головного мозга.

Органы чувств

Значение органов чувств у животных и человека.

Орган зрения человека. Строение, функции и значение. Болезни органов зрения, их профилактика. Гигиена зрения. Первая помощь при повреждении глаз.

Орган слуха человека. Строение и значение. Заболевания органа слуха, предупреждение нарушений слуха. Гигиена.

Органы осязания, обоняния, вкуса (слизистая оболочка языка и полости носа, кожная чувствительность: болевая, температурная и тактильная). Расположение и значение этих органов.

Охрана всех органов чувств.

Демонстрация муляжей глаза и уха.

ГЕОГРАФИЯ

Пояснительная записка

География — учебный предмет, синтезирующий многие компоненты общественно-научного и естественно-научного знания. Вследствие этого содержание разных разделов курса географии, насыщенное экологическими, этнографическими, социальными, экономическими аспектами, становится тем звеном, которое помогает учащимся осознать тесную взаимосвязь естественных и общественных дисциплин, природы и общества в целом. В этом проявляется образовательное, развивающее и воспитательное значение географии.

Основная цель обучения географии — сформировать у обучающихся с умственной отсталостью (интеллектуальными нарушениями) умение использовать географические знания и умения в повседневной жизни для объяснения, оценки разнообразных природных, социально-экономических и экологических процессов и явлений, адаптации к условиям окружающей среды и обеспечения безопасности жизнедеятельности, экологически сообразного поведения в окружающей среде.

Задачами изучения географии являются:

— формирование представлений о географии и ее роли в понимании природных и социально-экономических процессов и их взаимосвязей;

— формирование представлений об особенностях природы, жизни, культуры и хозяйственной деятельности людей, экологических проблемах России, разных материков и отдельных стран.

— формирование умения выделять, описывать и объяснять существенные признаки географических объектов и явлений;

— формирование умений и навыков использования географических знаний в повседневной жизни для объяснения явлений и процессов, адаптации к условиям территории проживания, соблюдения мер безопасности в случаях стихийных бедствий и техногенных катастроф

— овладение основами картографической грамотности и использование элементарных практических умений и приемов использования географической карты для получения географической информации;

— формирование умения вести наблюдения за объектами, процессами и явлениями географической среды, их изменениями в результате природных и антропогенных воздействий.

Содержание курса географии позволяет формировать широкий спектр видов учебной деятельности, таких, как умение классифицировать, наблюдать, делать выводы, объяснять, доказывать, давать определения понятиям.

В соответствии с требованиями ФГОС предметом оценки освоения обучающимися АООП должно быть достижение обучающимися предметных и личностных результатов, которые применительно к изучению географии должны быть представлены в тематическом планировании в виде конкретных учебных действий.

Содержание

Начальный курс физической географии

Понятие о географии как науке. Явления природы: ветер, дождь, гроза. Географические сведения о своей местности и труде населения.

Ориентирование на местности. Горизонт, линии, стороны горизонта. Компас и правила пользования им.

План и карта. Масштаб. Условные знаки плана местности. План и географическая карта. Масштаб карты. Условные цвета и знаки физической карты. Физическая карта России.

Формы поверхности земли. Рельеф местности, его основные формы. Равнины, холмы, горы. Понятие о землетрясениях и вулканах. Овраги и их образование.

Вода на земле. Река и ее части. Горные и равнинные реки. Озера, водохранилища, пруды. Болота и их осушение. Родник и его образование. Колодец. Водопровод. Океаны и моря. Ураганы и штормы. Острова и полуострова. Водоемы нашей местности. Охрана воды от загрязнения.

Земной шар. Краткие сведения о Земле, Солнце и Луне. Планеты. Земля — планета. Освоение космоса. Глобус – модель земного шара. Земная ось, экватор, полюса. Физическая карта полушарий. Океаны и материки на глобусе и карте полушарий. Первые кругосветные путешествия. Значение Солнца для жизни на Земле. Понятие о климате, его отличие от погоды. Основные типы климата. Пояса освещенности, их изображение на глобусе и карте полушарий. Природа тропического пояса. Природа умеренных и полярных поясов.

Положение России на глобусе, карте полушарий, физической карте. Границы России. Океаны и моря, омывающие берега России. Острова и полуострова России.

География России

Общая характеристика природы и хозяйства России. Географическое положение России на карте мира. Морские и сухопутные границы. Европейская и азиатская части России. Разнообразие рельефа. Острова и полуострова. Административное деление России.

Полезные ископаемые, их месторождения, пути рационального использования. Типы климата в разных частях России. Водные ресурсы

России, их использование. Экологические проблемы. Численность населения России, его размещение. Народы России.

Отрасли промышленности. Уровни развития европейской и азиатской частей России.

Природные зоны России. Зона арктических пустынь. Тундра. Лесная зона. Степи. Полупустыни и пустыни. Субтропики. Высотная поясность в горах.

География материков и океанов

Материки и океаны на глобусе и физической карте полушарий. Атлантический океан. Северный Ледовитый океан. Тихий океан. Индийский океан. Хозяйственное значение. Судоходство.

Африка, Австралия, Антарктида, Северная Америка, Южная Америка, Евразия: географическое положение и очертания берегов, острова и полуострова, рельеф, климат, реки и озера, природа материка, население и государства.

Государства Евразии

Политическая карта Евразии. Государства Евразии. Западная Европа, Южная Европа, Северная Европа, Восточная Европа. Центральная Азия. Юго-Западная Азия. Южная Азия. Восточная Азия. Юго-Восточная Азия. Россия.

Свой край. История возникновения. Положение на карте, границы. Рельеф. Полезные ископаемые и почвы нашей местности. Климат. Реки, пруды, озера, каналы нашей местности. Охрана водоемов. Растительный и животный мир нашей местности. Население Оренбургской области. Национальные обычаи, традиции, национальная кухня. Промышленность Оренбургской области. Специализация сельского хозяйства. Транспорт Оренбургской области. Архитектурно-исторические и культурные памятники Оренбургской области.

МУЗЫКА

(V класс)

Пояснительная записка

«Музыка» — учебный предмет, предназначенный для формирования у обучающихся с умственной отсталостью (интеллектуальными нарушениями) элементарных знаний, умений и навыков в области музыкального искусства, развития их музыкальных способностей, мотивации к музыкальной деятельности.

Цель — приобщение к музыкальной культуре обучающихся с умственной отсталостью (интеллектуальными нарушениями) как к неотъемлемой части духовной культуры.

Задачи учебного предмета «Музыка»:

— накопление первоначальных впечатлений от музыкального искусства и получение доступного опыта (овладение элементарными музыкаль-

ными знаниями, слушательскими и доступными исполнительскими умениями).

— приобщение к культурной среде, дающей обучающемуся впечатления от музыкального искусства, формирование стремления и привычки к слушанию музыки, посещению концертов, самостоятельной музыкальной деятельности и др.

— развитие способности получать удовольствие от музыкальных произведений, выделение собственных предпочтений в восприятии музыки, приобретение опыта самостоятельной музыкальной деятельности.

— формирование простейших эстетических ориентиров и их использование в организации быденной жизни и праздника.

— развитие восприятия, в том числе восприятия музыки, мыслительных процессов, певческого голоса, творческих способностей обучающихся.

Коррекционная направленность учебного предмета «Музыка» обеспечивается композиционностью, игровой направленностью, эмоциональной дополнительностью используемых методов. Музыкально-образовательный процесс основан на принципе индивидуализации и дифференциации процесса музыкального воспитания, взаимосвязи обучения и воспитания, оптимистической перспективы, комплексности обучения, доступности, систематичности и последовательности, наглядности.

Содержание

В содержание программы входит овладение обучающимися с умственной отсталостью (интеллектуальными нарушениями) в доступной для них форме и объеме следующими видами музыкальной деятельности: восприятие музыки, хоровое пение, элементы музыкальной грамоты, игра на музыкальных инструментах детского оркестра. Содержание программного материала уроков состоит из элементарного теоретического материала, доступных видов музыкальной деятельности, музыкальных произведений для слушания и исполнения, вокальных упражнений.

Восприятие музыки

Репертуар для слушания: произведения отечественной музыкальной культуры; музыка народная и композиторская; детская, классическая, современная.

Примерная тематика произведений: о природе, труде, профессиях, общественных явлениях, детстве, школьной жизни и т.д.

Жанровое разнообразие: праздничная, маршевая, колыбельная песни и пр.

Слушание музыки:

— овладение умением спокойно слушать музыку, адекватно реагировать на художественные образы, воплощенные в музыкальных произведениях; развитие элементарных представлений о многообразии внутреннего содержания прослушиваемых произведений;

— развитие эмоциональной отзывчивости и эмоционального реагирования на произведения различных музыкальных жанров и разных по своему характеру;

— развитие умения передавать словами внутреннее содержание музыкального произведения;

— развитие умения определять разнообразные по форме и характеру музыкальные произведения (марш, танец, песня; весела, грустная, спокойная мелодия);

— развитие умения самостоятельно узнавать и называть песни по вступлению; развитие умения различать мелодию и сопровождение в песне и в инструментальном произведении;

— развитие умения различать части песни (запев, припев, проигрыш, окончание);

— ознакомление с пением соло и хором; формирование представлений о различных музыкальных коллективах (ансамбль, оркестр);

— знакомство с музыкальными инструментами и их звучанием (фортепиано, барабан, скрипка и др.)

Хоровое пение.

Песенный репертуар: произведения отечественной музыкальной культуры; музыка народная и композиторская; детская, классическая, современная. Используемый песенный материал должен быть доступным по смыслу, отражать знакомые образы, события и явления, иметь простой ритмический рисунок мелодии, короткие музыкальные фразы, соответствовать требованиям организации щадящего режима по отношению к детскому голосу

Тематика произведений: о природе, труде, профессиях, общественных явлениях, детстве, школьной жизни и т.д.

Жанровое разнообразие: игровые песни, песни-прибаутки, трудовые песни, колыбельные песни и пр.

Навык пения:

— обучение певческой установке: непринужденное, но подтянутое положение корпуса с расправленными спиной и плечами, прямое свободное положение головы, устойчивая опора на обе ноги, свободные руки;

— работа над певческим дыханием: развитие умения бесшумного глубокого, одновременного вдоха, соответствующего характеру и темпу песни; формирование умения брать дыхание перед началом музыкальной фразы; отработка навыков экономного выдоха, удерживания дыхания на более длинных фразах; развитие умения быстрой, спокойной смены дыхания при исполнении песен, не имеющих пауз между фразами; развитие умения распределять дыхание при исполнении напевных песен с различными динамическими оттенками (при усилении и ослаблении дыхания);

- пение коротких попевок на одном дыхании;
- формирование устойчивого навыка естественного, ненапряженного звучания; развитие умения правильно формировать гласные и отчетливо произносить согласные звуки, интонационно выделять гласные звуки в зависимости от смысла текста песни; развитие умения правильно формировать гласные при пении двух звуков на один слог; развитие умения отчетливого произнесения текста в темпе исполняемого произведения;
- развитие умения мягкого, напевного, легкого пения (работа над кантиленой - способностью певческого голоса к напевному исполнению мелодии);
- активизация внимания к единой правильной интонации; развитие точного интонирования мотива выученных песен в составе группы и индивидуально;
- развитие умения четко выдерживать ритмический рисунок произведения без сопровождения учителя и инструмента (*a capella*); работа над чистотой интонирования и выравнивание звучания на всем диапазоне;
- развитие слухового внимания и чувства ритма в ходе специальных ритмических упражнений; развитие умения воспроизводить куплет хорошо знакомой песни путем беззвучной артикуляции в сопровождении инструмента;
- дифференцирование звуков по высоте и направлению движения мелодии (звуки высокие, средние, низкие; восходящее, нисходящее движение мелодии, на одной высоте); развитие умения показа рукой направления мелодии (сверху вниз или снизу вверх); развитие умения определять сильную долю на слух;
- развитие понимания содержания песни на основе характера ее мелодии (веселого, грустного, спокойного) и текста; выразительно-эмоциональное исполнение выученных песен с простейшими элементами динамических оттенков;
- формирование понимания дирижерских жестов (внимание, вдох, начало и окончание пения);
- развитие умения слышать вступление и правильно начинать пение вместе с педагогом и без него, прислушиваться к пению одноклассников; развитие пения в унисон; развитие устойчивости унисона; обучение пению выученных песен ритмично, выразительно с сохранением строя и ансамбля;
- развитие умения использовать разнообразные музыкальные средства (темп, динамические оттенки) для работы над выразительностью исполнения песен;
- пение спокойное, умеренное по темпу, ненапряженное и плавное в пределах *mezzo piano* (умеренно тихо) и *mezzo forte* (умеренно громко);

— укрепление и постепенное расширение певческого диапазона *mi1 – ля1, ре1 – си1, до1 – до2*.

— получение эстетического наслаждения от собственного пения.

Элементы музыкальной грамоты

Содержание:

— ознакомление с высотой звука (высокие, средние, низкие);

— ознакомление с динамическими особенностями музыки (громкая — forte, тихая — piano);

— развитие умения различать звук по длительности (долгие, короткие):

— элементарные сведения о нотной записи (нотный стан, скрипичный ключ, добавочная линейка, графическое изображение нот, порядок нот в гамме *до мажор*).

Игра на музыкальных инструментах детского оркестра.

Репертуар для исполнения: фольклорные произведения, произведения композиторов-классиков и современных авторов.

Жанровое разнообразие: марш, полька, вальс

Содержание:

— обучение игре на ударно-шумовых инструментах (маракасы, бубен, треугольник; металлофон; ложки и др.);

— обучение игре на балалайке или других доступных народных инструментах;

— обучение игре на фортепиано.

ИЗОБРАЗИТЕЛЬНОЕ ИСКУССТВО

(V класс)

Пояснительная записка

Основная цель изучения предмета заключается во всестороннем развитии личности обучающегося с умственной отсталостью (интеллектуальными нарушениями) в процессе приобщения его к художественной культуре и обучения умению видеть прекрасное в жизни и искусстве; формировании элементарных знаний об изобразительном искусстве, общих и специальных умений и навыков изобразительной деятельности (в рисовании, лепке, аппликации), развитии зрительного восприятия формы, величины, конструкции, цвета предмета, его положения в пространстве, а также адекватного отображения его в рисунке, аппликации, лепке; развитие умения пользоваться полученными практическими навыками в повседневной жизни.

Основные задачи изучения предмета:

- Воспитание интереса к изобразительному искусству.
- Раскрытие значения изобразительного искусства в жизни человека

- Воспитание в детях эстетического чувства и понимания красоты окружающего мира, художественного вкуса.
- Формирование элементарных знаний о видах и жанрах изобразительного искусства искусствах. Расширение художественно-эстетического кругозора;
- Развитие эмоционального восприятия произведений искусства, умения анализировать их содержание и формулировать своего мнения о них.
- Формирование знаний элементарных основ реалистического рисунка.
- Обучение изобразительным техникам и приёмам с использованием различных материалов, инструментов и приспособлений, в том числе экспериментирование и работа в нетрадиционных техниках.
- Обучение разным видам изобразительной деятельности (рисованию, аппликации, лепке).
- Обучение правилам и законам композиции, цветоведения, построения орнамента и др., применяемых в разных видах изобразительной деятельности.
- Формирование умения создавать простейшие художественные образы с натуры и по образцу, по памяти, представлению и воображению.
- Развитие умения выполнять тематические и декоративные композиции.
- Воспитание у учащихся умения согласованно и продуктивно работать в группах, выполняя определенный этап работы для получения результата общей изобразительной деятельности («коллективное рисование», «коллективная аппликация»).

Коррекция недостатков психического и физического развития обучающихся на уроках изобразительного искусства заключается в следующем:

— коррекции познавательной деятельности учащихся путем систематического и целенаправленного воспитания и совершенствования у них правильного восприятия формы, строения, величины, цвета предметов, их положения в пространстве, умения находить в изображаемом объекте существенные признаки, устанавливать сходство и различие между предметами;

— развитию аналитических способностей, умений сравнивать, обобщать; формирование умения ориентироваться в задании, планировать художественные работы, последовательно выполнять рисунок, аппликацию, лепку предмета; контролировать свои действия;

— коррекции ручной моторики; улучшения зрительно-двигательной координации путем использования вариативных и многократно повторяющихся действий с применением разнообразных технических приемов рисования, лепки и выполнения аппликации.

— развитие зрительной памяти, внимания, наблюдательности, образного мышления, представления и воображения.

Содержание

Программой предусматриваются следующие виды работы:

— рисование с натуры и по образцу (готовому изображению); рисование по памяти, представлению и воображению; рисование на свободную и заданную тему; декоративное рисование.

— лепка объемного и плоскостного изображения (барельеф на картоне) с натуры или по образцу, по памяти, воображению; лепка на тему; лепка декоративной композиции;

— выполнение плоскостной и полуобъемной аппликаций (без фиксации деталей на изобразительной поверхности («подвижная аппликация») и с фиксацией деталей на изобразительной плоскости с помощью пластилина и клея) с натуры, по образцу, представлению, воображению; выполнение предметной, сюжетной и декоративной аппликации;

— проведение беседы о содержании рассматриваемых репродукций с картины художников, книжной иллюстрации, картинки, произведения народного и декоративно-прикладного искусства.

Введение

Человек и изобразительное искусство; урок изобразительного искусства; правила поведения и работы на уроках изобразительного искусства; правила организации рабочего места; материалы и инструменты, используемые в процессе изобразительной деятельности; правила их хранения.

Развитие умений воспринимать и изображать форму предметов, пропорции, конструкцию

Формирование понятий: «предмет», «форма», «фигура», «силуэт», «деталь», «часть», «элемент», «объем», «пропорции», «конструкция», «узор», «орнамент», «скульптура», «барельеф», «симметрия», «аппликация» и т.п.

Разнообразие форм предметного мира. Сходство и контраст форм. Геометрические фигуры. Природные формы. Трансформация форм. Передача разнообразных предметов на плоскости и в пространстве и т.п.

Обследование предметов, выделение их признаков и свойств, необходимых для передачи в рисунке, аппликации, лепке предмета.

Соотнесение формы предметов с геометрическими фигурами (метод обобщения).

Передача пропорций предметов. Строение тела человека, животных и др.

Передача движения различных одушевленных и неодушевленных предметов.

Приемы и способы передачи формы предметов: лепка предметов из отдельных деталей и целого куска пластилина; составление целого изображения из деталей, вырезанных из бумаги; вырезание или обрывание силуэта предмета из бумаги по контурной линии; рисование по опорным точкам, дорисовывание, обведение шаблонов, рисование по клеткам, самостоятельное рисование формы объекта и т.п.

Сходство и различия орнамента и узора. Виды орнаментов по форме: в полосе, замкнутый, сетчатый, по содержанию: геометрический, растительный, зооморфный, геральдический и т.д. Принципы построения орнамента в полосе, квадрате, круге, треугольнике (повторение одного элемента на протяжении всего орнамента; чередование элементов по форме, цвету; расположение элементов по краю, углам, в центре и т.п.).

Практическое применение приемов и способов передачи графических образов в лепке, аппликации, рисунке.

Развитие восприятия цвета предметов и формирование умения передавать его в рисунке с помощью красок

Понятия: «цвет», «спектр», «краски», «акварель», «гуашь», «живопись» и т.д.

Цвета солнечного спектра (основные, составные, дополнительные). Теплые и холодные цвета. Смешение цветов. Практическое овладение основами цветоведения.

Различение и обозначением словом, некоторых ясно различимых оттенков цветов.

Работа кистью и красками, получение новых цветов и оттенков путем смешения на палитре основных цветов, отражение светлотности цвета (светло-зеленый, темно-зеленый и т.д.).

Эмоциональное восприятие цвета. Передача с помощью цвета характера персонажа, его эмоционального состояния (радость, грусть). Роль белых и черных красок в эмоциональном звучании и выразительность образа. Подбор цветовых сочетаний при создании сказочных образов: добрые, злые образы.

Приемы работы акварельными красками: кистевое письмо — примакивание кистью; рисование сухой кистью; рисование по мокрому листу, послойная живопись (лессировка) и т.д.

Практическое применение цвета для передачи графических образов в рисовании с натуры или по образцу, тематическом и декоративном рисовании, аппликации.

Обучение восприятию произведений искусства

Темы бесед:

«Изобразительное искусство в повседневной жизни человека. Работа художников, скульпторов, мастеров народных промыслов, дизайнеров».

«Виды изобразительного искусства». Рисунок, живопись, скульптура, декоративно-прикладное искусства, архитектура, дизайн.

«Как и о чем создаются картины» Пейзаж, портрет, натюрморт, сюжетная картина. Какие материалы использует художник (краски, карандаши и др.). Красота и разнообразие природы, человека, зданий, предметов, выраженные средствами живописи и графики. Художники создали произведения живописи и графики: И. Билибин, В. Васнецов, Ю. Васнецов, В. Канашевич, А. Куинджи, А. Саврасов, И. Остроухова, А. Пластов, В. Поленов, И. Левитан, К. Юон, М. Сарьян, П. Сезан, И. Шишкин и т.д.

«Как и о чем создаются скульптуры». Скульптурные изображения (статуя, бюст, статуэтка, группа из нескольких фигур). Какие материалы использует скульптор (мрамор, гранит, глина, пластилин и т.д.). Объем – основа языка скульптуры. Красота человека, животных, выраженная средствами скульптуры. Скульпторы создали произведения скульптуры: В. Ватагин, А. Опекушина, В. Мухина и т.д.

«Как и для чего создаются произведения декоративно-прикладного искусства». Истоки этого искусства и его роль в жизни человека (украшение жилища, предметов быта, орудий труда, костюмы). Какие материалы используют художники-декораторы. Разнообразие форм в природе как основа декоративных форм в прикладном искусстве (цветы, раскраска бабочек, переплетение ветвей деревьев, морозные узоры на стеклах). Сказочные образы в народной культуре и декоративно-прикладном искусстве. Ознакомление с произведениями народных художественных промыслов в России с учетом местных условий. Произведения мастеров расписных промыслов (хохломяская, городецкая, гжельская, жостовская роспись и т.д.).

ОСНОВЫ СОЦИАЛЬНОЙ ЖИЗНИ

Пояснительная записка

Учебный предмет «Основы социальной жизни» имеет своей **целью** практическую подготовку обучающихся с умственной отсталостью (интеллектуальными нарушениями) к самостоятельной жизни и трудовой деятельности в ближайшем и более отдаленном социуме.

Основные задачи, которые призван решать этот учебный предмет, состоят в следующем:

- расширение кругозора обучающихся в процессе ознакомления с различными сторонами повседневной жизни;
- формирование и развитие навыков самообслуживания и трудовых навыков, связанных с ведением домашнего хозяйства;
- ознакомление с основами экономики ведения домашнего хозяйства и формирование необходимых умений;
- практическое ознакомление с деятельностью различных учреждений социальной направленности; формирование умений

пользоваться услугами учреждений и предприятий социальной направленности;

— усвоение морально-этических норм поведения, выработка навыков общения (в том числе с использованием деловых бумаг);

— развитие навыков здорового образа жизни; положительных качеств и свойств личности.

Содержание

Личная гигиена и здоровье

Значение личной гигиены для здоровья и жизни человека.

Утренний и вечерний туалет: содержание, правила и приемы выполнения, значение. Личные (индивидуальные) вещи для совершения туалета (зубная щетка, мочалка, расческа, полотенце): правила хранения, уход. Правила содержания личных вещей.

Гигиена тела. Уход за телом. Уход за кожей рук и ногтями: значение чистоты рук; приемы обрезания ногтей на руках. Косметические средства для ухода кожей рук. Уход за кожей ног: необходимость ежедневного мытья ног; приемы обрезания ногтей на ногах.

Гигиенические требования к использованию личного белья (нижнее белье, носки, колготки).

Закаливание организма. Значение закаливания организма для поддержания здоровья человека. Способы закаливания. Воздушные и солнечные процедуры. Водные процедуры для закаливания. Способы и приемы выполнения различных видов процедур, физических упражнений. Утренняя гимнастика. Составление комплексов утренней гимнастики.

Уход за волосами. Средства для ухода за волосами: шампуни, кондиционеры, ополаскиватели. Виды шампуней в зависимости от типов волос. Средства для борьбы с перхотью и выпадением волос.

Гигиена зрения. Значение зрения в жизни и деятельности человека. Правила бережного отношения к зрению при выполнении различных видов деятельности: чтения, письма, просмотре телепередач, работы с компьютером.

Правила и приемы ухода за органами зрения. Способы сохранения зрения. Гигиенические правила письма, чтения, просмотра телепередач

Особенности соблюдения личной гигиены подростком. Правила и приемы соблюдения личной гигиены подростками (отдельно для девочек и мальчиков).

Негативное влияние на организм человека вредных веществ: табака, алкоголя, токсических и наркотических веществ. Вредные привычки и способы предотвращения их появления. Табакокурение и вред, наносимый здоровью человека. Наркотики и их разрушительное действие на организм человека.

Охрана здоровья

Виды медицинской помощи: доврачебная и врачебная.

Виды доврачебной помощи. Способы измерения температуры тела. Обработка ран, порезов и ссадин с применением специальных средств (раствора йода, бриллиантового зеленого («зеленки»). Профилактические средства для предупреждения вирусных и простудных заболеваний.

Лекарственные растения и лекарственные препараты первой необходимости в домашней аптечке. Виды, названия, способы хранения. Самолечение и его негативные последствия.

Первая помощь. Первая помощь при ушибах и травмах. Первая помощь при обморожениях, отравлениях, солнечном ударе. Меры по предупреждению несчастных случаев в быту.

Уход за больным на дому: переодевание, умывание, кормление больного.

Виды врачебной помощи на дому. Вызов врача на дом. Медицинские показания для вызова врача на дом. Вызов «скорой» или неотложной помощи. Госпитализация. Амбулаторный прием.

Документы, подтверждающие нетрудоспособность: справка и листок нетрудоспособности.

Жилище

Общее представление о доме. Типы жилых помещений в городе и сельской местности. Виды жилья: собственное и государственное. Домашний почтовый адрес. Коммунальные удобства в городе и сельской местности. Общие коммунальные удобства в многоквартирных домах (лифт, мусоропровод, домофон, почтовые ящики). *Комнатные растения.* Виды комнатных растений. Особенности ухода: полив, подкормка, температурный и световой режим. Горшки и кашпо для комнатных растений.

Домашние животные. Содержание животных (собак, кошек, птиц) в городской квартире: кормление, выгул, уход за внешним видом и здоровьем домашнего питомца. Домашние животные и птицы в сельской местности: виды домашних животных, особенности содержания и уход. Наиболее распространенные болезни некоторых животных. Ветеринарная служба.

Планировка жилища. Виды жилых комнат: гостиная, спальня, детская комната. Виды нежилых помещений: кухня, ванная комната, санузел. Назначение жилых комнат и нежилых (подсобных) помещений.

Кухня. Нагревательные приборы: виды плит в городской квартире; печь и плита в сельской местности; микроволновые печи. Правила техники безопасности пользования нагревательными приборами. Электробытовые приборы на кухне (холодильник, морозильник, мясорубка, овощерезка и др.): назначение, правила использования и ухода, техника безопасности.

Кухонная утварь. Правила гигиены и хранения. Деревянный инвентарь. Уход за деревянными изделиями. Кухонная посуда: виды,

функциональное назначение, правила ухода. Предметы для сервировки стола: назначение, уход. Посуда для сыпучих продуктов и уход за ней.

Кухонное белье: полотенца, скатерти, салфетки. Материал, из которого изготовлено кухонное белье (льняной, хлопчатобумажный, смесовая ткань). Правила ухода и хранения.

Кухонная мебель: названия, назначение.

Санузел и ванная комната. Оборудование ванной комнаты и санузла, его назначение. Правила безопасного поведения в ванной комнате.

Электробытовые приборы в ванной комнате: стиральные машины, фены для сушки волос. Правила пользования стиральными машинами; стиральные средства для машин (порошки, отбеливатели, кондиционеры), условные обозначения на упаковках. Правила пользования стиральными машинами. Техника безопасности. Ручная стирка белья: замачивание, кипячение, полоскание. Стиральные средства для ручной стирки. Техника безопасности при использовании моющих средств. Магазины по продаже электробытовой техники (стиральных машин).

Мебель в жилых помещениях. Виды мебели в жилых помещениях и их назначение (мягкая, корпусная). Уход за мебелью: средства и правила ухода за различными видами мебели. Магазины по продаже различных видов мебели.

Убранство жилых комнат: зеркала, картины, фотографии; ковры, паласы; светильники. Правила ухода за убранством жилых комнат.

Уход за жилищем. Гигиенические требования к жилому помещению и меры по их обеспечению. Виды уборки жилища (сухая, влажная), инвентарь, моющие средства, электробытовые приборы для уборки помещений. Правила техники безопасности использования чистящих и моющих средств. Уборка санузла и ванной комнаты. Правила техники безопасности использования бытовых электроприборов по уборке жилого помещения. Уход за различными видами напольных покрытий. Ежедневная уборка. Сезонная уборка жилых помещений. Подготовка квартиры и дома к зиме и лету.

Насекомые и грызуны в доме: виды; вред, приносимый грызунами и насекомыми. Профилактика появления грызунов и насекомых в доме. Виды химических средств для борьбы с грызунами и насекомыми. Правила использования ядохимикатов и аэрозолей для профилактики и борьбы с грызунами и насекомыми. Предупреждение отравлений ядохимикатами.

Городские службы по борьбе с грызунами и насекомыми.

Одежда и обувь

Одежда. Виды одежды в зависимости от пола и возраста, назначения (деловая, праздничная, спортивная и т.д.), способа ношения (верхняя, нижняя), сезона (летняя, зимняя, демисезонная), вида тканей. Особенности разных видов одежды. Головные уборы: виды и назначение. Роль одежды и

головных уборов для сохранения здоровья человека. Магазины по продаже различных видов одежды.

Значение опрятного вида человека.

Уход за одеждой. Хранение одежды: места для хранения разных видов одежды; правила хранения. Предупреждение появления вредителей на одежде (моли). Правила и приемы повседневного ухода за одеждой: стирка, глажение, чистка, починка. Ручная и машинная стирка изделий. Чтение условных обозначений на этикетках по стирке белья. Правила сушки белья из различных тканей. Чтение условных обозначений на этикетках. Электробытовые приборы для глажения: виды утюгов, правила использования. Глажение изделий из различных видов тканей. Правила и приемы глажения белья, брюк, спортивной одежды. Правила и приемы глажения блузок и рубашек. Правила пришивания пуговиц, крючков, петель; зашивание распорывшегося шва. Продление срока службы одежды: штопка, наложение заплат. Выведение пятен в домашних условиях. Виды пятновыводителей. Правила выведения мелких пятен в домашних условиях. Санитарно-гигиенические требования и правила техники безопасности при пользовании средствами для выведения пятен.

Предприятия бытового обслуживания. Прачечная. Виды услуг. Правила пользования прачечной. Прейскурант. Химчистка. Услуги химчистки. Правила приема изделий и выдачи изделий. Стоимость услуг в зависимости от вида одежды.

Выбор и покупка одежды. Выбор одежды при покупке в соответствии с назначением и необходимыми размерами. Подбор одежды в соответствии с индивидуальными особенностями.

Магазины по продаже одежды. Специализированные магазины по продаже одежды. Правила возврата или обмена купленного товара (одежды). Хранение чека. Гарантийные средства носки.

Обувь. Виды обуви: в зависимости от времени года; назначения (спортивная, домашняя, выходная и т.д.); вида материалов (кожаная, резиновая, текстильная и т.д.).

Магазины по продаже различных видов обуви. Порядок приобретения обуви в магазине: выбор, примерка, оплата. Гарантийный срок службы обуви; хранение чека или его копии.

Уход за обувью. Хранение обуви: способы и правила. Чистка обуви. Использование кремов для чистки обуви. Виды кремов для чистки обуви; их назначение. Сушка обуви. Правила ухода за обувью из различных материалов.

Предприятия бытового обслуживания. Ремонт обуви. Виды услуг. Прейскурант. Правила подготовки обуви для сдачи в ремонт. Правила приема и выдачи обуви.

Обувь и здоровье человека. Значение правильного выбора обуви для здоровья человека.

Питание

Организация питания семьи. Значение питания в жизни и деятельности людей. Влияние правильного питания на здоровье человека. Режим питания. Разнообразие продуктов, составляющих рацион питания.

Приготовление пищи. Место для приготовления пищи и его оборудование. Гигиена приготовления пищи.

Виды продуктов питания. Молоко и молочные продукты: виды, правила хранения. Значение кипячения молока. Виды блюд, приготовляемых на основе молока (каши, молочный суп).

Хлеб и хлебобулочные изделия. Виды хлебной продукции. Правила хранения хлебобулочных изделий. Вторичное использование черствого хлеба. Приготовление простых и сложных бутербродов и канапе.

Мясо и мясопродукты; первичная обработка, правила хранения. Глубокая заморозка мяса. Размораживание мяса с помощью микроволновой печи.

Яйца, жиры. Виды жиров растительного и животного происхождения. Виды растительного масла (подсолнечное, оливковое, рапсовое). Правила хранения. Места для хранения жиров и яиц.

Овощи, плоды, ягоды и грибы. Правила хранения. Первичная обработка: мытье, чистка, резка. Свежие и замороженные продукты.

Мука и крупы. Виды муки (пшеничная, ржаная, гречневая и др.); сорта муки (крупчатка, высший, первый и второй сорт). Правила хранения муки и круп. Виды круп. Вредители круп и муки. Просеивание муки.

Соль, сахар, пряности и приправы. Соль и ее значение для питания. Использование соли при приготовлении блюд. Сахар: его польза и вред. Виды пряностей и приправ. Хранение приправ и пряностей.

Чай и кофе. Виды чая. Способы заварки чая. Виды кофе. Польза и негативные последствия чрезмерного употребления чая и кофе.

Магазины по продаже продуктов питания. Основные отделы в продуктовых магазинах. Универсамы и супермаркеты (магазины в сельской местности). Специализированные магазины. Виды товаров: фасованные, на вес и в разлив. Порядок приобретения товаров в продовольственном магазине (с помощью продавца и самообслуживание). Срок годности продуктов питания (условные обозначения на этикетках). Стоимость продуктов питания. Расчет стоимости товаров на вес и разлив.

Рынки. Виды продовольственных рынков: крытые и закрытые, постоянно действующие и сезонные. Основное отличие рынка от магазина.

Прием пищи. Первые, вторые и третьи блюда: виды, значение.

Завтрак. Блюда для завтрака; горячий и холодный завтраки. Бутерброды. Каши. Блюда из яиц (яйца отварные; яичница-глазунья). Напитки для завтрака. Составление меню для завтрака. Отбор необходимых продуктов для приготовления завтрака. Приготовление

некоторых блюд для завтрака. Стоимость и расчет продуктов для завтрака. Посуда для завтрака. Сервировка стола.

Обед. Питательная ценность овощей, мяса, рыбы, фруктов. Овощные салаты: виды, способы приготовления. Супы (виды, способы приготовления). Мясные блюда (виды, способы приготовления). Рыбные блюда (виды, способы приготовления). Гарниры: овощные, из круп, макаронных изделий. Фруктовые напитки: соки, нектары. Составление меню для обеда. Отбор необходимых продуктов для приготовления обеда. Стоимость и расчет продуктов для обеда. Посуда для обедов. Праздничный обед. Сервирование стола для обеда. Правила этикета за столом.

Ужин. Блюда для ужина; холодный и горячий ужин. Составление меню для холодного ужина. Отбор продуктов для холодного ужина. Приготовление несложных салатов и холодных закусок. Стоимость и расчет продуктов для холодного ужина. Составление меню для горячего ужина. Отбор продуктов для горячего ужина. Стоимость и расчет продуктов для горячего ужина.

Изделия из теста. Виды теста: дрожжевое, слоеное, песочное. Виды изделий из теста: пирожки, булочки, печенье и др. приготовление изделий из теста. Составление и запись рецептов. Приготовление изделий из замороженного теста. Приготовление

Домашние заготовки. Виды домашних заготовок: варка, сушка, соленье, маринование. Глубокая заморозка овощей и фруктов. Меры предосторожности при употреблении консервированных продуктов. Правила первой помощи при отравлении. Варенье из ягод и фруктов.

Транспорт

Городской транспорт. Виды городского транспорта. Оплата проезда на всех видах городского транспорта. Правила поведения в городском транспорте.

Проезд из дома в школу. Выбор рационального маршрута проезда из дома в разные точки населенного пункта. Расчет стоимости проезда.

Пригородный транспорт. Виды: автобусы пригородного сообщения, электрички. Стоимость проезда. Расписание.

Междугородний железнодорожный транспорт. Вокзалы: назначение, основные службы. Платформа, перрон, путь. Меры предосторожности по предотвращению чрезвычайных ситуаций на вокзале. Расписание поездов. Виды пассажирских вагонов.

Междугородний автотранспорт. Автовокзал, его назначение. Основные автобусные маршруты. Расписание, порядок приобретения билетов, стоимость проезда.

Водный транспорт. Значение водного транспорта. Пристань. Порт.

Авиационный транспорт. Аэропорты, аэровокзалы.

Средства связи

Основные средства связи: почта, телефон, телевидение, радио, компьютер. Назначение, особенности использования.

Почта. Работа почтового отделения связи «Почта России». Виды почтовых отправлений: письмо, бандероль, посылка.

Письма. Деловые письма: заказное, с уведомлением. Личные письма. Порядок отправления писем различного вида. Стоимость пересылки.

Бандероли. Виды бандеролей: простая, заказная, ценная, с уведомлением. Порядок отправления. Упаковка. Стоимость пересылки.

Посылки. Виды упаковок. Правила и стоимость отправления.

Телефонная связь. Виды телефонной связи: проводная (фиксированная), беспроводная (сотовая). Влияние на здоровье излучений мобильного телефона. Культура разговора по телефону. Номера телефонов экстренной службы. Правила оплаты различных видов телефонной связи. Сотовые компании, тарифы.

Интернет-связь. Электронная почта. Видео-связь (скайп). Особенности, значение в современной жизни.

Денежные переводы. Виды денежных переводов. Стоимость отправления.

Предприятия, организации, учреждения

Образовательные учреждения. Дошкольные образовательные учреждения. Учреждения дополнительного образования: виды, особенности работы, основные направления работы. Посещение образовательных организаций дополнительного образования.

Местные и промышленные и сельскохозяйственные предприятия. Названия предприятия, вид деятельности, основные виды выпускаемой продукции, профессии рабочих и служащих.

Исполнительные органы государственной власти (города, района). Муниципальные власти. Структура, назначение.

Семья

Родственные отношения в семье. Состав семьи. Фамилии, имена, отчества ближайших родственников; возраст; дни рождения. Место работы членов семьи, должности, профессии. Взаимоотношения между родственниками. Распределение обязанностей в семье. Помощь старших младшим: домашние обязанности.

Семейный досуг. Виды досуга: чтение книг, просмотр телепередач, прогулки и др. правильная, рациональная организация досуга. Любимые и нелюбимые занятия в свободное время.

Досуг как источник получения новых знаний: экскурсии, прогулки, посещения музеев, театров и т. д.

Досуг как средство укрепления здоровья: туристические походы; посещение спортивных секций и др.

Досуг как развитие постоянного интереса к какому либо виду деятельности (хобби): коллекционирование чего-либо, фотография и т. д.

Отдых. Отдых и его разновидности. Необходимость разумной смены работы и отдыха. Отдых и бездеятельность. Летний отдых. Виды проведения летнего отдыха, его планирование. Бюджет отдыха. Подготовка к летнему отдыху: выбор места отдыха, определение маршрута, сбор необходимых вещей.

Экономика домашнего хозяйства. Бюджет семьи. Виды и источники дохода. Определение суммы доходов семьи на месяц. Основные статьи расходов. Планирование расходов на месяц по отдельным статьям. Планирование дорогостоящих покупок.

МИР ИСТОРИИ

Пояснительная записка

В основу изучения предмета «Мир истории» положен принцип цивилизационного анализа исторических фактов, позволяющий на конкретных примерах познакомить обучающихся с историей развития человека и человеческой цивилизации. Такой подход позволяет создать условия для формирования нравственного сознания, усвоения и накопления обучающимися социального опыта, коррекции и развития высших психических функций.

Цель изучения предмета «Мир истории» заключается в подготовке обучающихся к усвоению курса «История Отечества» в VII-XI классах. Для достижения поставленной цели необходимо решить следующие **задачи**:

- формирование первоначальных представлений об особенностях жизни, быта, труда человека на различных исторических этапах его развития;
- формирование первоначальных исторических представлений о «историческом времени» и «историческом пространстве»;
- формирование исторических понятий: «век», «эпоха», «община» и некоторых других;
- формирование умения работать с «лентой времени»;
- формирование умения анализировать и сопоставлять исторические факты; делать простейшие выводы и обобщения;
- воспитание интереса к изучению истории.

Содержание

Введение

Представление о себе и окружающем мире

Твое имя, отчество, фамилия. История имени. Возникновение и значение имен. Отчество в имени человека. Происхождение фамилий.

Семья: близкие и дальние родственники. Поколения, предки, потомки, родословная. Даты жизни. Понятие о биографии. Твоя биография.

Дом, в котором ты живешь. Место нахождения твоего дома (регион, город, поселок, село), кто и когда его построил. Твои соседи.

Пословицы и поговорки о доме, семье, соседях.

История улицы. Названия улиц, их происхождение. Улица твоего дома, твоей школы.

Местность, где мы живем (город, село). Происхождение названия местности. Край (область, республика), в котором мы живем; главный город края, национальный состав, основные занятия жителей края, города.

Россия — страна, в которой мы живем: ее столица, население, национальный состав. Республики в составе Российской Федерации. Государственные символы РФ. Руководитель страны (президент РФ).

Большая и малая родина.

Другие страны мира (обзорно, с примерами). Планета, на которой мы живем.

Представления о времени в истории

Представление о времени как о прошлом, настоящем и будущем. Понятия: *вчера, сегодня, завтра*. Меры времени. Измерение времени. Календарь (происхождение, виды).

Представление об историческом времени: *век, (столетие), тысячелетие, историческая эпоха* (общее представление). «Лента времени». Краткие исторические сведения о названии месяцев (римский календарь, русский земледельческий календарь). Части века: начало века, середина века, конец века, граница двух веков (конец одного века и начало другого); текущий век, тысячелетие. Основные события XX века (обзорно, с примерами). Новое тысячелетие (XXI век).

Начальные представления об истории

История — наука о прошлом (о жизни и деятельности людей в прошлом). Значение исторических знаний для людей. Историческая память России.

Науки, помогающие добывать исторические сведения: археология, этнография, геральдика, нумизматика и др. (элементарные представления на конкретных примерах).

Источники исторических знаний: вещественные (предметы быта; памятники зодчества, строительства и архитектуры; живопись и т.д.), устные (фольклор), письменные (летописи, старинные книги, надписи и рисунки и т.д.). Архивы и музеи (виды музеев). Библиотеки.

Историческое пространство. Историческая карта.

История Древнего мира

Версии о появлении человека на Земле (научные, религиозные). Отличие человека от животного.

Время появления первобытных людей, их внешний вид, среда обитания, отличие от современных людей.

Стадный образ жизни древних людей. Занятия. Древние орудия труда. Каменный века.

Постепенные изменения во внешнем облике. Зарождение речи. Совершенствование орудий труда и занятий. Защита от опасностей. Образ жизни и виды деятельности. Причины зарождения религиозных верований. Язычество.

Изменение климата Земли, наступление ледников. Смена образа жизни древних людей из-за климатических условий: борьба за выживание. Способы охоты на диких животных. Приручение диких животных. Пища и одежда древнего человека.

Конец ледникового периода и расселение людей по миру. Влияние различных климатических условий на изменения во внешнем облике людей. Развитие земледелия, скотоводства. Появление новых орудий труда. Начало бронзового века. Оседлый образ жизни. Коллективы древних людей: семья, община, род, племя.

Возникновение имущественного и социального неравенства, выделение знати.

Зарождение обмена, появление денег. Первые города. Создание человеком искусственной среды обитания. Возникновение древнейших цивилизаций.

История вещей и дел человека (от древности до наших дней)

История освоения человеком огня, энергии

Источники огня в природе. Способы добычи огня древним человеком. Очаг. Причины сохранения огня древним человеком, культ огня. Использование огня для жизни: тепло, пища, защита от диких животных.

Использование огня в производстве: изготовление посуды, орудий труда, выплавка металлов, приготовление пищи и др.

Огонь в военном деле. Изобретение пороха. Последствия этого изобретения в истории войн.

Огонь и энергия. Виды энергии: электрическая, тепловая, атомная (общие представления). Изобретение электричества как новый этап в жизни людей. Современные способы получения большого количества энергии. Экологические последствия при получении тепловой энергии от сжигания полезных ископаемых (угля, торфа, газа), лесов. Роль энергетических ресурсов Земли для жизни человечества.

История использования человеком воды

Вода в природе. Значение воды в жизни человека. Охрана водных угодий.

Причины поселения древнего человека на берегах рек, озер, морей. Рыболовство. Передвижение человека по воде. Судостроение, история мореплавания, открытие новых земель (общие представления).

Вода и земледелие. Поливное земледелие, причины его возникновения. Роль поливного земледелия, в истории человечества.

Использование человеком воды для получения энергии: водяное колесо, гидроэлектростанция. Использование воды при добыче полезных ископаемых.

Профессии людей, связанные с освоением энергии и водных ресурсов.

История жилища человека

Понятие о жилище. История появления жилища человека. Первые жилища: пещеры, шалаш, земляные укрытия. Сборно-разборные жилища. Материалы, используемые для строительства жилья у разных народов (чумы, яранги, вигвамы, юрты и др.). История совершенствования жилища. Влияние климата и национальных традиций на строительство жилья и других зданий. Архитектурные памятники в строительстве, их значение для изучения истории.

История появления мебели

Назначение и виды мебели, материалы для ее изготовления.

История появления первой мебели. Влияние исторических и национальных традиций на изготовление мебели. Изготовление мебели как искусство. Современная мебель. Профессии людей, связанные с изготовлением мебели.

История питания человека

Питание как главное условие жизни любого живого организма. Уточнение представлений о пище человека в разные периоды развития общества.

Добывание пищи древним человеком как борьба за его выживание. Способы добывания: собирательство, бортничество, рыболовство, охота, земледелие, скотоводство. Приручение человеком животных. Значение домашних животных в жизни человека.

История хлеба и хлебопечения.

Способы хранения и накопления продуктов питания.

Влияние природных условий на традиции приготовления пищи у разных народов. Употребление пищи как необходимое условие сохранения здоровья и жизни человека.

История появления посуды

Посуда, ее назначение. Материалы для изготовления посуды. История появления посуды. Глиняная посуда. Гончарное ремесло, изобретение гончарного круга, его значение для развития производства глиняной посуды. Народные традиции в изготовлении глиняной посуды.

Деревянная посуда. История появления и использования деревянной посуды, ее виды. Преимущества деревянной посуды для хранения продуктов, народные традиции ее изготовления.

Посуда из других материалов. Изготовление посуды как искусство.

Профессии людей, связанные с изготовлением посуды.

История появления одежды и обуви

Уточнение представлений об одежде и обуви, их функциях. Материалы для изготовления одежды и обуви. Различия в мужской и женской одежде.

Одежда как потребность защиты человеческого организма от неблагоприятных условий среды. Виды одежды древнего человека. Способы изготовления, материалы, инструменты. Совершенствование видов одежды в ходе развития земледелия и скотоводства, совершенствование инструментов для изготовления одежды. Влияние природных и климатических условий на изготовление одежды. Народные традиции изготовления одежды. Изготовление одежды как искусство. Изменения в одежде и обуви в разные времена у разных народов. Образцы народной одежды (на примере региона).

История появления обуви. Влияние климатических условий на возникновение разных видов обуви. Обувь в разные исторические времена: лапти, сапоги, туфли, сандалии и др.

Профессии людей, связанные с изготовлением одежды и обуви.

История человеческого общества

Представления древних людей об окружающем мире. Освоение человеком морей и океанов, открытие новых земель, изменение представлений о мире.

Истоки возникновения мировых религий: иудаизм, христианство, буддизм, ислам. Значение религии для духовной жизни человечества.

Зарождение науки, важнейшие человеческие изобретения.

Направления в науке: астрономия, математика, география и др. Изменение среды и общества в ходе развития науки.

Значение устного творчества для истории: сказания, легенды, песни, пословицы, поговорки. История возникновения письма. Виды письма: предметное письмо, клинопись, иероглифическое письмо. Латинский и славянский алфавит. История книги и книгопечатания.

Культура и человек как носитель культуры. Искусство как особая сфера человеческой деятельности.

Виды и направления искусства.

Условия для возникновения государства. Аппарат власти. Право, суд, армия. Гражданин. Виды государств: монархия, диктатура, демократическая республика. Политика государства, гражданские свободы, государственные законы.

Экономика как показатель развития общества и государства. История денег, торговли. Государства богатые и бедные.

Войны. Причины возникновения войн. Исторические уроки войн.

Рекомендуемые виды практических заданий:

заполнение анкет;

рисование на темы: «Моя семья», «Мой дом», «Моя улица» и т. д.;

составление устных рассказов о себе, членах семьи, родственниках, друзьях;

составление автобиографии и биографий членов семьи (под руководством учителя);

составление родословного дерева (рисунок);

рисование Государственного флага, прослушивание Государственного гимна;

изображение схем сменяемости времен года;

составление календаря на неделю, месяц: изображение «ленты времени» одного столетия, одного тысячелетия; ориентировка на «ленте времени»;

объяснение смысла пословиц и поговорок о времени, временах года, о человеке и времени и др.

чтение и пересказы адаптированных текстов по изучаемым темам;

рассматривание и анализ иллюстраций, альбомов с изображениями гербов, монет, археологических находок, архитектурных сооружений, относящихся к различным историческим эпохам;

экскурсии в краеведческий и исторический музей;

ознакомление с историческими памятниками, архитектурными сооружениями;

просмотр фильмов о культурных памятниках;

викторины на темы: «С чего начинается Родина?», «Моя семья», «Мой род», «Я и мои друзья», «Страна, в которой я живу», «События прошлого», «Время, в котором мы живем», «История одного памятника », «История в рассказах очевидцев», «Исторические памятники нашего города» и др.

ИСТОРИЯ ОТЕЧЕСТВА

Пояснительная записка

Предмет «История Отечества» играет важную роль в процессе развития и воспитания личности обучающихся с умственной отсталостью (интеллектуальными нарушениями), формирования гражданской позиции учащихся, воспитания их в духе патриотизма и уважения к своей Родине, ее историческому прошлому.

Основные цели изучения данного предмета — формирование нравственного сознания развивающейся личности обучающихся с умственной отсталостью (интеллектуальными нарушениями), способных к определению своих ценностных приоритетов на основе осмысления исторического опыта своей страны; развитие умения применять исторические знания в учебной и социальной деятельности; развитие нарушенных при умственной отсталости высших психических функций.

Достижение этих целей будет способствовать социализации учащихся с интеллектуальным недоразвитием.

Основные задачи изучения предмета:

- овладение учащимися знаниями о выдающихся событиях и деятелях отечественной истории;
- формирование у учащихся представлений о жизни, быте, труде людей в разные исторические эпохи;
- формирование представлений о развитии российской культуры, ее выдающихся достижениях, памятниках;
- формирование представлений о постоянном развитии общества, связи прошлого и настоящего;
- усвоение учащимися терминов и понятий, знание которых необходимо для понимания хода развития истории;
- формирование интереса к истории как части общечеловеческой культуры, средству познания мира и самопознания.
- формирование у школьников умений применять исторические знания для осмысления сущности современных общественных явлений, в общении с другими людьми в современном поликультурном, полиэтничном и многоконфессиональном обществе;
- воспитание учащихся в духе патриотизма, уважения к своему Отечеству;
- воспитание гражданственности и толерантности;
- коррекция и развитие познавательных психических процессов.

Содержание

Введение в историю

Что такое история. Что изучает история Отечества. Вещественные, устные и письменные памятники истории. Наша Родина — Россия. Наша страна на карте. Государственные символы России. Глава нашей страны. История края — часть истории России. Как изучается родословная людей. Моя родословная. Счет лет в истории. «Лента времени».

История нашей страны древнейшего периода

Древнейшие поселения на территории Восточно-Европейской равнины. Восточные славяне — предки русских, украинцев и белорусов. Родоплеменные отношения восточных славян. Славянская семья и славянский поселок. Основные занятия, быт, обычаи и верования восточных славян. Взаимоотношения с соседними народами и государствами. Объединение восточных славян под властью Рюрика.

Русь в IX — I половине XII века

Образование государства восточных славян — Древней Руси. Формирование княжеской власти. Первые русские князья, их внутренняя и внешняя политика. Крещение Руси при князе Владимире: причины и значение.

Социально-экономический и политический строй Древней Руси. Земельные отношения. Жизнь и быт людей. Древнерусские города, развитие ремесел и торговли. Политика Ярослава Мудрого и Владимира Мономаха.

Древнерусская культура.

Распад Руси. Борьба с иноземными завоевателями (XII - XIII века)

Причины распада единого государства Древняя Русь. Образование земель — самостоятельных государств, особенности их социально-политического и культурного развития. Киевское княжество. Владимиро-Суздальское княжество. Господин Великий Новгород. Культура Руси в XII-XIII веках.

Русь между Востоком и Западом. Монгольские кочевые племена. Сражение на Калке. Нашествие монголов на Русь. Походы войск Чингисхана и хана Батые. Героическая оборона русских городов. Значение противостояния Руси монгольскому завоеванию. Русь и Золотая Орда. Борьба населения русских земель против ордынского владычества.

Отношения Новгорода с западными соседями. Борьба с рыцарями-крестоносцами. Князь Александр Ярославич. Невская битва. Ледовое побоище.

Начало объединения русских земель (XIV – XV века)

Возвышение Москвы при князе Данииле Александровиче. Московский князь Иван Калита и его политика. Расширение территории Московского княжества. Превращение Москвы в духовный центр русской земли. Князь Дмитрий Донской и Сергей Радонежский. Куликовская битва, ее значение.

Объединение земель Северо-Восточной Руси вокруг Москвы. Князь Иван III. Освобождение от иноземного господства. Образование единого Русского государства и его значение. Становление самодержавия. Система государственного управления. Культура и быт Руси в XIV – XV вв.

Россия в XVI – XVII веках

Расширение государства Российского при Василии III. Русская православная церковь в Российском государстве. Первый русский царь Иван IV Грозный. Система государственного управления при Иване Грозном. Опричнина: причины, сущность, последствия. Внешняя политика Московского государства в XVI веке. Присоединение Поволжья, покорение Сибири. Строительство сибирских городов. Быт простых и знатных людей.

Москва — столица Российского государства. Московский Кремль при Иване Грозном. Развитие просвещения, книгопечатания, зодчества, живописи. Быт, нравы, обычаи.

Россия на рубеже XVI-XVII веков. Царствование Бориса Годунова. Смутное время. Самозванцы. Восстание под предводительством И. Болотникова. Освободительная борьба против интервентов. Ополчение

К. Минина и Д. Пожарского. Подвиг И. Сусанина. Освобождение Москвы. Начало царствования династии Романовых.

Правление первых Романовых. Конец Смутного времени. Открытие новых земель. Русские первопроходцы. Крепостные крестьяне. Крестьянское восстание под предводительством С. Разина. Власть и церковь. Церковный раскол. Внешняя политика России в XVII веке. Культура и быт России в XVII веке.

Россия в XVIII веке

Начало царствования Петра I. Азовские походы. «Великое посольство» Петра I. Создание российского флота и борьба за выход к Балтийскому и Черному морям. Начало Северной войны. Строительство Петербурга. Создание регулярной армии. Полтавская битва: разгром шведов. Победы русского флота. Окончание Северной войны. Петр I — первый российский император. Личность Петра I Великого. Реформы государственного управления, губернская реформа. Оппозиция реформам Петра I, дело царевича Алексея. Экономические преобразования в стране. Нововведения в культуре. Развитие науки и техники. Итоги и цена петровских преобразований.

Дворцовые перевороты: внутренняя и внешняя политика преемников Петра I. Российская Академия наук и деятельность М. В. Ломоносова. И. И. Шувалов — покровитель просвещения, наук и искусства. Основание первого Российского университета и Академии художеств.

Правление Екатерины II — просвещенный абсолютизм. Укрепление императорской власти. Развитие промышленности, торговли, рост городов. «Золотой век дворянства». Положение крепостных крестьян, усиление крепостничества. Восстание под предводительством Е. Пугачева и его значение. Русско-турецкие войны второй половины XVIII века, их итоги. Присоединение Крыма и освоение Новороссии. А. В. Суворов, Ф. Ф. Ушаков. Культура и быт России во второй половине XVIII века. Русские изобретатели и умельцы, развитие исторической науки, литературы, искусства.

Правление Павла I.

Россия в первой половине XIX века

Россия в начале XIX века. Приход к власти Александра I. Внутренняя и внешняя политика России. Отечественная война 1812 г. Основные этапы и сражения войны. Бородинская битва. Герои войны (М. И. Кутузов, М. Б. Барклай-де-Толли, П. И. Багратион, Н. Н. Раевский, Д. В. Давыдов и др.). Причины победы России в Отечественной войне. Народная память о войне 1812 г.

Правление Александра I. Движение декабристов: создание тайных обществ в России, их участники. Вступление на престол Николая I. Восстание декабристов на Сенатской площади в Санкт-Петербурге. Суд над декабристами. Значение движения декабристов.

Правление Николая I. Преобразование и укрепление государственного аппарата. Введение военных порядков во все сферы жизни общества. Внешняя политика России. Крымская война 1853-1856 гг. Итоги и последствия войны.

«Золотой век» русской культуры первой половины XIX века. Развитие науки, техники, живописи, архитектуры, литературы, музыки. Выдающиеся деятели культуры (А. С. Пушкин, М. Ю. Лермонтов, Н. В. Гоголь, М. И. Глинка, В. А. Тропинин, К. И. Росси и др.).

Россия во второй половине XIX – начале XX века

Правление Александра II. Отмена крепостного права, его значение. Жизнь крестьян после отмены крепостного права. Социально-экономическое развитие России. Реформы, связанные с преобразованием жизни в стране (городская, судебная, военные реформы, открытие начальных народных училищ). Убийство Александра II.

Приход к власти Александра III. Развитие российской промышленности, формирование русской буржуазии. Положение и жизнь рабочих. Появление революционных кружков. Жизнь и быт русских купцов, городского и сельского населения. Наука и культура во второй половине XIX века. Великие имена: И. С. Тургенев, Ф. М. Достоевский, Л. Н. Толстой, В. И. Суриков, П. И. Чайковский, А. С. Попов, А. Ф. Можайский и др.

Начало правления Николая II. Промышленное развитие страны. Положение основных групп населения. Стачки и забастовки рабочих. Русско-японская война 1904-1905 гг.: основные сражения. Причины поражения России в войне. Воздействие войны на общественную и политическую жизнь страны.

Первая русская революция 1905-1907 гг. Кровавое воскресенье 9 января 1905 г. — начало революции, основные ее события. «Манифест 17 октября 1905 года». Поражение революции, ее значение. Реформы П. А. Столыпина и их итоги.

«Серебряный век» русской культуры. Выдающиеся деятели культуры: А. М. Горький, В. А. Серов, Ф. И. Шаляпин, Анна Павлова и др. Появление первых кинофильмов в России.

Россия в Первой мировой войне. Героизм и самоотверженность русских солдат. Победы и поражения русской армии в ходе военных действий. Брусиловский прорыв. Подвиг летчика П. Н. Нестерова. Экономическое положение в стране. Отношение к войне в обществе.

Россия в 1917-1921 годах

Революционные события 1917 года. Февральская революция и отречение царя от престола. Временное правительство. А. Ф. Керенский. Создание Петроградского Совета рабочих депутатов. Двоевластие. Обстановка в стране в период двоевластия. Октябрь 1917 года в Петрограде. II Всероссийский съезд Советов. Образование Совета

Народных Комиссаров (СНК) во главе с В. И. Лениным. Принятие первых декретов «О мире» и «О земле». Установление советской власти в стране и образование нового государства — Российской Советской Федеративной Социалистической Республики (РСФСР). Принятие первой Советской Конституции — Основного Закона РСФСР. Судьба семьи Николая II.

Гражданская война в России: предпосылки, участники, основные этапы вооруженной борьбы. Борьба между «красными» и «белыми». Положение населения в годы войны. Интервенция. Окончание и итоги Гражданской войны. Экономическая политика советской власти во время Гражданской войны: «военный коммунизм». Экономический и политический кризис в конце 1920 – начале 1921 г. Массовые выступления против политики власти (крестьянские восстания, восстание в Кронштадте). Переход к новой экономической политике, положительные и отрицательные результаты нэпа.

СССР в 20-е – 30-е годы XX века

Образование СССР. Первая Конституция (Основной Закон) СССР 1924 года. Система государственного управления СССР. Смерть первого главы Советского государства — В. И. Ленина. Сосредоточение всей полноты партийной и государственной власти в руках И. В. Сталина. Культ личности Сталина. Массовые репрессии. ГУЛаг. Последствия репрессий.

Индустриализация страны, первые пятилетние планы. Стройки первых пятилеток (Днепрогэс, Магнитка, Турксиб, Комсомольск-на-Амуре и др.). Роль рабочего класса в индустриализации. Стахановское движение. Ударничество.

Коллективизация сельского хозяйства: ее насильственное осуществление, экономические и социальные последствия. Создание колхозов. Раскулачивание. Гибель крепких крестьянских хозяйств. Голод на селе.

Новая Конституция СССР 1936 года. Ее значение. Изменения в системе государственного управления СССР. Образование новых республик и включение их в состав СССР. Политическая жизнь страны в 30-е годы. Основные направления внешней политики Советского государства в 1920-1930-е годы. Укрепление позиций страны на международной арене.

Культура и духовная жизнь в стране в 1920-е – 1930-е гг. «Культурная революция»: задачи и направления. Ликвидация неграмотности, создание системы народного образования. Развитие советской науки, выдающиеся научные открытия (И. П. Павлов, К. А. Тимирязев, К. Э. Циолковский и др.) Идеологический контроль над духовной жизнью общества. Русская эмиграция. Политика власти в отношении религии и церкви. Жизнь и быт советских людей в 20-е – 30-е годы.

СССР во Второй мировой и Великой Отечественной войне 1941-1945 годов

СССР накануне Второй мировой войны. Мероприятия по укреплению обороноспособности страны. Первое военное столкновение между японскими и советскими войсками в 1938 г. Советско-германский договор о ненападении. Советско-финляндская война 1939-1940 годов, ее итоги. Начало Второй мировой войны, нападение Германии на Польшу и наступление на Запад, подготовка к нападению на СССР.

Нападение Германии на Советский Союз. Начало Великой Отечественной войны. Героическая оборона Брестской крепости. Первые неудачи Красной армии, героическая защита городов на пути отступления советских войск. Битва за Москву, ее историческое значение. Маршал Г. К. Жуков. Герои-панфиловцы.

Героизм тружеников тыла. «Все для фронта! Все для победы!». Создание новых вооружений советскими военными конструкторами. Блокада Ленинграда и мужество ленинградцев. Города-герои.

Сталинградская битва. Начало коренного перелома в ходе Великой Отечественной войны. Зверства фашистов на оккупированной территории, и в концентрационных лагерях. Подвиг генерала Д. М. Карбышева. Борьба советских людей на оккупированной территории. Партизанское движение. Герои-подпольщики и партизаны. Битва на Курской дуге. Мужество и героизм советских солдат. Отступление немецких войск по всем фронтам. Наука и культура в годы войны.

Создание антигитлеровской коалиции. Открытие второго фронта в Европе в конце войны. Изгнание захватчиков с советской земли, освобождение народов Европы. Битва за Берлин. Капитуляция Германии. Решающий вклад СССР в разгром гитлеровской Германии. Завершение Великой Отечественной войны. День Победы — 9 мая 1945 года.

Вступление СССР в войну с Японией. Военные действия США против Японии в 1945 г. Атомная бомбардировка Хиросимы и Нагасаки. Капитуляция Японии. Окончание Второй мировой войны. Нюрнбергский процесс. Героические и трагические уроки войны. Причины победы советского народа. Советские полководцы (Г. К. Жуков, К. К. Рокоссовский, А. М. Василевский, И. С. Конев и др.), герои войны. Великая Отечественная война 1941-1945 гг. в памяти народа, произведениях искусства.

Советский Союз в 1945 – 1991 годах

Возрождение Советской страны после войны. Трудности послевоенной жизни. Восстановление разрушенных городов. Возрождение и развитие промышленности. Положение в сельском хозяйстве. Жизнь и быт людей в послевоенное время, судьбы солдат, вернувшихся с фронта. Новая волна репрессий. Голод 1946-1947 гг. Внешняя политика СССР в послевоенные годы. Укрепление статуса СССР как великой мировой

державы. Формирование двух военно-политических блоков. Начало «холодной войны». Политика укрепления социалистического лагеря.

Смерть И. В. Сталина. Борьба за власть. Приход к власти Н. С. Хрущева. Осуждение культа личности, начало реабилитации репрессированных. Реформы Н. С. Хрущева. Освоение целины. Жилищное строительство. Жизнь советских людей в годы правления Н. С. Хрущева. Выработка новых подходов к внешней политике. Достижения в науке и технике в 50-60-е годы. Исследование атомной энергии. Выдающиеся ученые И. В. Курчатов, М. В. Келдыш, А. Д. Сахаров и др. Освоение космоса и полет первого человека. Ю. А. Гагарин. Первая женщина космонавт В. В. Терешкова. Хрущевская «оттепель». Противоречия внутривластного курса Н. С. Хрущева, его отставка.

Экономическая и социальная политика Л.И. Брежнева. Экономический спад. Конституция СССР 1977 г. Внешняя политика Советского Союза в 70-е годы. Война в Афганистане. XXII летние Олимпийские игры в Москве. Ухудшение материального положения населения и морального климата в стране. Советская культура, жизнь и быт советских людей в 70-е — начале 80-х годов XX века.

Смерть Л. И. Брежнева. Приход к власти М. С. Горбачева. Реформы Горбачева в политической, социальной и экономической сферах. Вывод войск из Афганистана. Избрание первого президента СССР — М.С. Горбачева. Нарастание экономического кризиса и обострение межнациональных отношений в стране. Образование новых политических партий и движений. Августовские события 1991 г. Распад СССР. Принятие Декларации о государственном суверенитете РСФСР. Первый президент России Б. Н. Ельцин. Образование СНГ. Причины и последствия кризиса советской системы и распада СССР.

Россия (Российская Федерация) в 1991 – 2015 годах

Вступление России в новый этап истории. Формирование суверенной российской государственности. Политический кризис осени 1993 г. Принятие Конституции России (1993 г.). Символы государственной власти Российской Федерации. Экономические реформы 1990-х гг., их результаты. Жизнь и быт людей в новых экономических и политических условиях. Основные направления национальной политики: успехи и просчеты. Нарастание противоречий между центром и регионами. Военно-политический кризис в Чеченской Республике. Внешняя политика России в 1990-е гг. Отношения со странами СНГ и Балтии. Восточное направление внешней политики. Русское зарубежье.

Отставка Б. Н. Ельцина; президентские выборы в 2000 году. Второй президент России — В.В. Путин. Его деятельность: курс на продолжение реформ, стабилизацию положения в стране, сохранение целостности России, укрепление государственности, обеспечение согласия и единства общества. Новые государственные символы России. Развитие экономики и

социальной сферы. Политические лидеры и общественные деятели современной России. Культура и духовная жизнь общества в начале XXI века. Русская православная церковь в новой России.

Президентские выборы 2008 г. Президент России — Д. А. Медведев. Общественно-политическое и экономическое развитие страны, культурная жизнь на современном этапе. Разработка новой внешнеполитической стратегии в начале XXI века. Укрепление международного престижа России.

Президентские выборы 2012 г. Президент России — В.В. Путин. Сегодняшний день России. Проведение зимних Олимпийских игр в Сочи в 2014 г. Воссоединение Крыма с Россией. Празднование 70-летия Победы в Великой Отечественной войне.

ФИЗИЧЕСКАЯ КУЛЬТУРА (АДАПТИВНАЯ ФИЗИЧЕСКАЯ КУЛЬТУРА)

Пояснительная записка

Одной из приоритетных задач в системе образования на современном этапе является охрана и укрепление здоровья обучающихся и воспитанников. Решается эта задача в процессе физического воспитания.

Согласно требованиям к проведению занятий по физическому воспитанию все учащиеся с ограниченными возможностями здоровья должны заниматься физическими упражнениями в соответствии с индивидуальными возможностями организма и состоянием здоровья.

С этой целью в МОБУ «Специальная(коррекционная)школа» реализуются специальные программы коррекционной направленности по адаптивной физической культуре (АФК) специально для разных категорий детей с ОВЗ.

Учебная дисциплина «Адаптивная физическая культура» является составной частью предметной области «Физическая культура».

Адаптивная физическая культура – это комплекс мер спортивно-оздоровительного характера, направленный на коррекцию нарушенных функций, средство укрепления физического здоровья, повышения и совершенствования двигательных возможностей.

Программа по адаптивной физической культуре содействует всестороннему развитию личности ребенка, формированию осознанного отношения к своим силам, развитию основных физических качеств, компенсацию нарушенных функций организма.

Методика АФК для детей и подростков с НОДА имеет ряд существенных отличий, от общеобразовательной программы физического воспитания. Это обусловлено нарушениями развития как физической так психической сферы обучающегося с двигательными нарушениями. Основные подходы к построению и содержанию занятий в рамках уроков по адаптивному физическому воспитанию детей с нарушением опорно-

двигательного аппарата определяются специальными принципами работы с данной категорией обучающихся с ОВЗ.

Категория обучающихся с НОДА чрезвычайно разнообразна по нозологии, возрасту, степени тяжести двигательного нарушения, причинам и характеру протекания заболевания, медицинскому прогнозу, состоянию соматического здоровья, уровню физического развития и физической подготовленности.

В основу разработки программы по адаптивной физической культуре обучающихся с НОДА заложены дифференцированный и деятельностный подходы. Применение дифференцированного подхода к созданию образовательных программ обеспечивает разнообразие содержания, предоставляя детям с НОДА возможность реализовать индивидуальный потенциал развития.

Специфика и тяжесть двигательных нарушений в сочетании с умственной отсталостью у обучающихся с НОДА определяют их особые образовательные потребности, а именно потребность:

- в максимально раннем начале коррекционно-развивающей работы и комплексной реабилитации (абилитации), в том числе с использованием методов физической культуры и спорта;

- в строгой регламентации деятельности с учетом медицинских рекомендаций;

- в индивидуализации образовательного процесса;

- в обеспечении вспомогательными средствами для облегчения самообслуживания и для обучения (инвентарь; специальные держатели, утяжелители для рук, мягкие маты, специальный адаптированный спортивный инвентарь и др.);

- в создании безбарьерной архитектурно-планировочной среды;

- в предоставлении дифференцированной помощи, в том числе в привлечении ассистента (для обучающихся с тяжёлыми двигательными нарушениями);

- в обеспечении возможности вербальной и невербальной коммуникации (для обучающихся с двигательными нарушениями в сочетании с грубыми нарушениями речи и коммуникации).

Особенности типов двигательных нарушений разных нозологических групп обучающихся с двигательными нарушениями определяет дифференциацию задач адаптивного физического воспитания, методов и условий реализации программы.

У обучающихся с НОДА двигательные нарушения имеют различную степень выраженности:

- тяжёлая степень двигательных нарушений характеризуется отсутствием возможности к самостоятельному передвижению и манипулятивной деятельности, самостоятельное обслуживание затруднено.

- средняя степень двигательных нарушений характеризуется владением ходьбой, но при помощи технических средств реабилитации самостоятельное передвижение затруднено, самообслуживание затруднено из-за нарушений манипулятивных функций рук;

- легкая степень двигательных нарушений характеризуется тем, что дети передвигаются самостоятельно, без помощи, полностью себя или частично обслуживают, манипулятивная функция развита хорошо удовлетворительно. Но при этом у обучающихся, с данной степенью могут наблюдаться патологические позы и положения, нарушения походки, мышечная сила снижена, ограничения в способности бегать и прыгать, движения неточные и неловкие, имеются нарушения мелкой моторики.

Ученики, обучающиеся по вариантам АООП ООО 6.3., могут иметь двигательные нарушения разной степени выраженности: передвигаться самостоятельно или при помощи технических средств реабилитации, или на инвалидной коляске с посторонней помощью. Как правило, нарушения способности к передвижению сочетаются с ограничениями манипулятивной деятельности и мелкой моторики. Даже при лёгкой степени двигательных ограничений у обучающихся отмечается нарушение походки, ограничения способности в беге, прыжках и ходьбе на длинные дистанции, координации движений и моторная неловкость. Превалирует нарушение мышечного тонуса по типу спастичности, снижением мышечной силы.

Адаптивная физическая культура занимает важное место не только в образовательном процессе обучающихся с НОДА, но и в целом является частью системы комплексного сопровождения и психолого-педагогической реабилитации / абилитации обучающихся с НОДА. Высокий потенциал дисциплины как эффективного метода и социализации детей с двигательными нарушениями признается специалистами в сфере образования, физической культуры и спорта, здравоохранения и социальной защиты. Все обучающиеся с НОДА посещают занятия по АФК, никто не может быть освобождён от них полностью. В случае надомного обучения занятия АФК организуются на дому с созданием специальных условий.

Личностные и предметные результаты освоения дисциплины непосредственно влияют на уровень развития жизненной компетенции обучающихся в части формирования и развития социальных навыков, в том числе навыков самообслуживания, дефицитарных вследствие двигательных ограничений.

Цель и задачи реализации программы по предмету

Цель: стремление к нормализации двигательной деятельности, способствующей социальной реабилитации (абилитации) обучающихся, достижению такого уровня развития двигательных навыков, который даст

возможность минимально зависеть от посторонней помощи, вести более активный образ жизни, общаться с другими людьми.

Задачи:

- обеспечение регулярной адекватной состоянию здоровья физической нагрузки; доступного уровня физической активности и поддержание его в течение учебного года;
- укрепление здоровья, содействие физическому развитию, повышению защитных сил организма;
- обучение основам техники движений, формированию жизненно необходимых навыков и умений;
- развитие двигательных (кондиционных и координационных) способностей;
- развитие и совершенствование личностных и эмоционально-волевых качеств обучающегося с НОДА;
- формирование потребности в самостоятельных занятиях физической культурой, умения самостоятельно выбирать и выполнять физические упражнения для отдыха, тренировки, повышения работоспособности;
- развитие социально-коммуникативных умений;
- формирование общей культуры, духовно-нравственное, гражданское, социальное, личностное и интеллектуальное развитие;
- развитие способностей.

Специфические (коррекционные, компенсаторные, профилактические) задачи адаптивной физической культуры при работе с обучающимися с НОДА сохраняются на протяжении всего периода обучения в школе.

Задачи:

- коррекция техники основных движений – ходьбы, бега, прыжков, перелезания, метания, мелкой моторики рук, симметричных и ассиметричных движений и др.;
- коррекция и развитие координационных способностей – согласованности движений отдельных звеньев тела при выполнении физических упражнений, ориентировки в пространстве, дифференцировки усилий, времени и пространства, расслабления, быстроты реагирования на изменяющиеся условия, равновесия, ритмичности, точности движений, мышечно-суставного чувства, зрительно-моторной координации;
- изменение качества движений за счет улучшения согласованности и тренировки различных мышечных групп, согласования сокращения и расслабления мышц-антагонистов и мышц-синергистов в процессе выполнения малоамплитудных движений;
- улучшение пластичности и гибкости;

-коррекция и развитие физической подготовленности – мышечной силы, элементарных форм скоростных, скоростно-силовых качеств, ловкости, выносливости, подвижности в суставах;

- компенсация нарушенных функций, формирование новых видов движений за счёт сохранных функций в случае невозможности коррекции;

-профилактика и коррекция соматических нарушений – нарушений осанки, дыхательной и сердечно-сосудистой системы, сколиоза, плоскостопия, профилактика простудных и инфекционных заболеваний, травматизма, микротравм;

-коррекция и развитие сенсорных систем: дифференцировка зрительных и слуховых сигналов по силе, расстоянию, направлению; развитие зрительной и слуховой памяти; развитие устойчивости к вестибулярным раздражениям; дифференцировка тактильных ощущений, кожно-кинестетических восприятий и т. д.

В зависимости от нозологической группы, к которой относятся обучающиеся с НОДА, специфические (коррекционные) задачи дифференцируются. Для обучающихся с ДЦП и сходными заболеваниями в каждое занятие включаются упражнения, на коррекцию пространственных нарушений, развитие мелкой моторики, точности и координации движений, а также спортивные игры по упрощенным правилам.

Принципы и подходы реализации программы по предмету

Программно-целевой подход предполагает:

- единую систему планирования и своевременную корректировку коррекционно-образовательной работы;

- использование специальных методов, приёмов и средств обучения, учитывающих особые образовательные потребности учеников с НОДА;

- повышение компетентности и информированности участников образовательного процесса по вопросам АФК, физического развития и реабилитации обучающихся,

-вариативность, которая предполагает осуществление различных вариантов действий по реализации поставленных задач;

-комплексный подход в реализации коррекционно-образовательного процесса;

Образовательно-коррекционный процесс на уроках АФК базируется на общедидактических и специальных принципах, обусловленных особенностями психофизического развития обучающихся с НОДА.

Содержание

Содержание обучения по программе является вариативным, оно может изменяться в зависимости от особых образовательных потребностей обучающихся, обусловленных тяжестью и характером имеющихся у них нарушений. При формировании и структурировании материала необходимо учитывать нозологию, возраст, степень тяжести двигательного дефекта,

времени его возникновения, причины и характер протекания заболевания, состояние соматического здоровья, уровень физического развития и физической подготовленности обучающихся. Все упражнения дифференцируются в зависимости от ведущего двигательного нарушения у обучающихся.

Урок адаптивного физического воспитания включает в себя подготовительную, основную и заключительную части и имеет свои принципиальные особенности.

1. Подготовительная часть (длительность 10–15 минут) состоит из общеразвивающих и дыхательных упражнений, которые выполняются в медленном или среднем темпе. На первых этапах упражнения выполняются от четырех до шести раз, далее по шесть–восемь и раз, и потом по восемь – десять раз. В подготовительной части урока нагрузку нужно повышать постепенно и не рекомендуется давать много упражнений, которые ранее не были знакомы обучающимся.

Упражнения, рекомендуемые для подготовительной части урока: построение, ходьба в различном темпе и направлениях, бег в медленном темпе, комплексы дыхательных упражнений, общеразвивающие упражнения без предметов и с предметами, упражнения в и. п. сидя в коляске и лежа.

2. Основная часть (длительность 15–18 мин.) отводится для решения основных задач урока. В неё необходимо включать новые физические упражнения, ориентированные на развитие у обучающихся двигательных качеств. Наибольшая физическая нагрузка приходится на вторую половину основной части урока, поэтому первый этап основной части урока заполнен более лёгкими по технике выполнения и запоминанию физическими упражнениями. Важно включать в основную часть урока одно–два новых упражнения. Упражнения должны быть разнообразными, не однотипными, задействующими большое количество звеньев и мышечных цепей опорно-двигательного аппарата.

Занятия по направлениям: гимнастика, лёгкая атлетика, спортивные игры, лыжная подготовка, включаются в основную часть урока, можно использовать для освоения отдельных разделов и подготовительную часть урока.

3. Заключительная часть: (длительность 5–7 мин.) на этом этапе урока основной задачей является восстановление функционального состояния организма после физической нагрузки. В этой части урока АФК предусматривается использование упражнений на расслабление, дыхательных упражнений, стретчинг, организация медленной ходьбы.

В каждый урок адаптивного физического воспитания включаются общеразвивающие, корригирующие, прикладные упражнения и игры по упрощенным правилам.

Все упражнения используются дифференцированно в зависимости от двигательных возможностей обучающихся.

При работе с обучающимися с тяжелой степенью двигательных нарушений предусматриваются индивидуальные формы работы. Занятия по двигательной коррекции направлены на обучение произвольному и дозированному напряжению, и расслаблению мышц, нормализации координации, опороспособности и равновесия, снижение повышенного мышечного тонуса и устранение патологических синкинезий, предупреждение и борьбу с контрактурами, увеличение амплитуды движений и мышечной силы, выработку компенсаторных навыков.

Проведение уроков по адаптивному физическому культуре предполагает соблюдение следующих принципов работы:

1. Создание мотивации. Важно на уроках создавать ситуации, в которых учащиеся должен проявить активность – ставить двигательную задачу и вынуждать ее решить. При этом важно правильно подобрать сложность выполнения упражнений, темпа и ритма.

2. Сочетание активной работы и отдыха. Важно чередовать отдых и физическую нагрузку. При чрезмерной нагрузке у обучающихся с НОДА быстро наступает психофизическое утомление, что приводит к потере концентрации и нарушению техники движения.

3. Непрерывность образовательного процесса. Уроки должны быть регулярными, адекватными, практически постоянными.

4. Важность поощрения. Необходимо как можно чаще подчеркивать успехи учащихся с ОВЗ в ходе проведения занятия.

5. Социально значимые двигательные акты. Необходимо включать в уроки те упражнения, которые имитируют или подводят учащихся к выполнению движений, максимально приближенных к бытовым нуждам.

6. Активизации всех нарушенных функций. На каждом уроке необходимо задействовать как можно больше анализаторов, акцентируя внимание на их компенсаторных способностях.

7. Сотрудничество с родителями. Уроки по адаптивной физической культуре должны продолжаться и в домашних условиях. Именно здесь важна взаимосвязь учащегося, родителей и учителя. Рекомендовано регулярное выполнение комплексов упражнений в домашних условиях с учетом специфичности нарушений.

8. Обязательная опора на медицинское заключение, учет показаний и противопоказаний к выполнению определенных упражнений / видов деятельности.

Для проведения занятий АФК для обучающихся с НОДА требуется специальное оборудование спортивного зала и адаптированный спортивный инвентарь, который обеспечивает возможность выполнения отдельных упражнений обучающимися и безопасность занятий.

– Теория и методика физической культуры и спорта;

- Гимнастика;
- Лёгкая атлетика;
- Лыжная подготовка;
- Подвижные и спортивные игры.

Теория и методика физической культуры и спорта

В данном блоке теоретические знания по истории физической культуры и спорта, их месте и роли в современном обществе. Учащиеся получают знания о значении физической культуры для всестороннего развития человека, укрепления здоровья и подготовки к трудовой деятельности. Специфической особенностью содержания учебного материала для обучающихся с НОДА является включение тематики, касающейся адаптивного спорта, параолимпийского движения, видов адаптивного спорта для лиц с нарушениями опорно-двигательного аппарата (конный спорт, бочча, настольный теннис, плавание, бадминтон на колясках и др.).

Гимнастика

В данный блок необходимо включать физические упражнения, которые будут направлены на коррекцию нарушений опорно-двигательного аппарата.

Построения и перестроения также включаются в программу уроков по гимнастике. Учащиеся должны владеть самыми простыми способами перестроения и ориентировки в пространстве.

Включаются в уроки и общеразвивающие и корригирующие упражнения, болящая часть которых должна проводиться из положения лежа, а также стоя или сидя – но в уже в меньшем количестве.

Обучение правильному дыханию в покое и при физической нагрузке осуществляет коррекцию дыхания, осанке.

Акробатические упражнения и комбинации (перекаты, упоры). Гимнастические упражнения и комбинации на спортивных снарядах (перекладине, бревне): висы, упоры, повороты, передвижения, седы, стойки. Преодоление гимнастической полосы препятствий.

Лёгкая атлетика

Данный модуль включает ходьбу, бег, прыжки, метание. Изучение раздела легкой атлетики способствует формированию двигательных навыков, таких как правильная ходьба, бег, прыжки и метание, гонки на колясках. На ряду с этим важно развивать такие физические качества, а в дальнейшем и совершенствовать их, как быстрота, ловкость, гибкость, сила, выносливость, быстрота реакции. Метание развивает точность, ловкость действий с предметами, глазомер.

Обучение правильному захвату мяча, соизмерение дистанции от точки броска до цели, способствует формированию правильной пространственной ориентировки.

Легкоатлетические упражнения: техника ходьбы, бега на короткие, средние и длинные дистанции, метания малого мяча.

Для детей с выраженными двигательными нарушениями необходимо использовать различные специальные беговые упражнения; гонки на колясках, ходьбу при помощи технических средств реабилитации.

Для обучающихся, которые не могут заниматься бегом / осваивать технику бега можно вводить упражнения для улучшения постурального контроля (например, статичные положения с постепенным увеличением времени нахождения в них).

При занятиях с детьми с двигательными нарушениями, сопровождающимися спастичностью мышц, следует учитывать, что при выполнении упражнений с ускорением и резкими или рывковыми движениями возможно усиление спастики в мышцах рук и ног.

Спортивные и подвижные игры

Подвижные игры для детей с НОДА – это игры с различными предметами для верхних конечностей, направленные на использование функций нижних конечностей: игры с использованием ходьбы, бега, прыжков, перелезания, игр с элементами футбола, баскетбола в коляске, бочча, флорбола, дартса, настольного тенниса, баскетбол, футбол по упрощенным правилам.

Баскетбол на коляске: Передвижение на спортивной коляске. Перемещение без мяча и с мячом, технические приемы и тактические действия, передача, ведение мяча, броски в кольцо, взаимодействие в парах, в тройках. Атакующие и защитные действия.

Бочча: Овладение техникой бросков мяча. Освоение тактики игры.

Флорбол и футбол на колясках: Основы правила игры. Ознакомление с базовыми элементами техники владения клюшкой и мячом.

Зимние виды спорта (Лыжная подготовка)

Блок включает весь необходимый комплекс упражнений для развития движений, осанки, дыхания, координации, моторики и др.

Техника основных способов передвижения на лыжах (ходьба, бег, спуски, подъемы, торможения).

Распределение программного материала по дисциплине АФК по таким отрезкам учебного времени, как учебный год и учебная четверть, учитель осуществляет самостоятельно – с учётом степени сложности видов деятельности, а также состояния здоровья обучающихся, включая их особенности, обусловленные нарушением двигательных функций.

ПРОФИЛЬНЫЙ ТРУД

Пояснительная записка

Среди различных видов деятельности человека ведущее место занимает труд; он служит важным средством развития духовных, нравственных, физических способностей человека. В обществе именно труд обу-

словливает многостороннее влияние на формирование личности, выступает способом удовлетворения потребностей, созидателем общественного богатства, фактором социального прогресса.

Цель изучения предмета «Профильный труд» создать условия для подготовки обучающихся к ручному труду на цветководческом предприятии или в муниципальном озеленительном хозяйстве.

Программа по профильному труду в V-IX-х классах определяет содержание и уровень основных знаний и умений учащихся по технологии ручной и машинной обработки производственных материалов, в связи с чем определены профиль трудовой подготовки: «Цветоводство и декоративное садоводство».

Работа благотворно сказывается на сообразительности и развитии мелкой моторики подростков с нарушением интеллекта (например, все операции, связанные с семенами). Для успешного обучения, кроме традиционных уроков с использованием наглядных материалов, включены такие формы занятий, как наблюдение, экскурсия, практическая работа. Для закрепления знаний прилагаются упражнения, для проверки знаний самостоятельная работа. Также предусматривается практическое повторение учебного материала. Ее цель - совершенствование общетрудовых умений. Для организации обучения и воспитания школа располагает территорией, достаточной для разбивки цветников, посадки кустарников и деревьев.

Содержание

Вводное занятие. Цветоводство. Цветковые растения: многообразие, декоративные качества. Содержание обучения в предстоящем учебном году. Организация учебной трудовой группы. Осмотр и оценка состояния цветковых растений, посеянных весной.

Культурные цветковые растения. Культурные и дикорастущие цветковые растения: виды, разница между ними. Разнообразие цветковых культур. Цветковые растения, наиболее распространенные в местных условиях.

Сбор семян однолетних крупносеменных цветковых растений. Виды однолетнего цветкового растения с крупными семенами (ноготки, настурция, бархатцы и др.). Виды цветковых растений, выращиваемых в открытом грунте (космея, василек, дельфиниум, иберис, и др.). Способы ускорения созревания плодов и семян у некоторых растений (перевертывание без повреждения корней). Понятие *семена-сыреца*. Сроки созревания и сбора семян. Осыпание семян. Приемы сбора семян с вегетирующих цветочных растений. Садовые ножницы: приемы работы. Техника безопасности. Способы хранения и просушки семян после сбора. *Практические работы.* Сбор или срезка с частью стебля подсохших плодов с семенами. Укладка плодов в картонные коробки и установка на стеллажи для просушки. Срезка некоторых растений недозрелыми

плодами под корень и подвешивание в проветриваемом помещении для дозревания семян.

Обмолот и расфасовка семян, собранных осенью. Значение и приемы обмолота и очистки семян. Признаки доброкачественности и сортировка семян. Использование объемных предметов (наперстка, чайной или столовой ложки) для фасовки семян. Обмолот семян мелкосемянных цветочных растений: цель, правила, приспособления. Правила безопасной работы с приспособлениями. *Практические работы.* Извлечение семян из сухих плодов. Удаление обломков стеблей. Сортировка семян (разбор на мелкие, поврежденные и недоразвившиеся с ориентировкой на здоровые и полновесные). Насыпка определенного объема семян в бумажные пакеты. Заклейка пакетов.

Бумажные пакеты для расфасовки семян. Бумажный пакет для семян: назначение (фасовка мелкими партиями), форма, размеры. Форма заготовок и способы соединения деталей пакета. Способы хранения крупных партий цветочных семян. Тканевый мешочек — наилучшая тара для хранения крупной партии цветочных семян. Размеры мешочка, ткань, изготовление (способы соединения краев). *Практические работы.* Вырезка заготовок для пакета по трафарету. Склеивание с двух сторон пакета. Наклеивание на пакеты изображений цветков тех растений, чьи семена будут храниться в них. Заготовка деталей для пошива мешочка. Складывание деталей. Соединение боковых краев ручным стачным швом. Обработка верхнего среза швом вподгибку с закрытым срезом.

Практическое повторение. Изготовление бумажного пакета. Узнавание семян указанного учителем цветочного растения. Выделение их из семенной смеси и фасовка узнанных семян в пакет.

Однолетние и многолетние цветковые растения. Виды цветкового растения (однолетнее и многолетнее). Разница между видами. Примеры многолетних цветковых растений, дающих семена, но размножаемых вегетативно. Нецелесообразность семенного размножения этих растений. *Наблюдение.* Многолетние цветковые растения в цветниках и других посадках.

Зимующие многолетние цветковые растения. Виды многолетних цветковых растений (зимующие и незимующие). Разница между видами. Примеры местных зимующих многолетних цветковых растений (пионы, флоксы, ирисы или др.). Размножение зимующего многолетнего цветкового растения. Понятие *деление многолетнего растения.* Необходимость деления на части для многолетника. *Упражнение.* Определение вида зимующего многолетнего цветкового растения.

Деление и посадка зимующих многолетних цветковых растений. Общее представление о строении многолетнего цветкового растения. Подготовка растения к пересадке. Подготовка почвы и посадочной ямы для него. Пион: декоративные качества, биологические особенности,

периодичность деления и пересадки. *Практические работы.* Подготовка глиняной болтушки. Обрезка листьев пиона и укорачивание стеблей наполовину. Выкопка посадочных ям. Глубокий подкоп под ним и выкопка. Обильный полив маточного куста. Полная промывка корневища и корней в емкости с водой. Подготовка длинного заостренного делительного колышка. Осмотр куста и определение на глаз количества деленок (на каждой должно быть по 5—7 глазков и отдельных корней). Разметка мест деления нитками. Деление куста колышками и обмакивание корней и корневищ деленок в глиняную болтушку. Насыпка холмиком почвы в посадочные ямы. Посадка деленок (установка на холмик, расправление корней и корневищ, засыпка почвой так, чтобы глазки были на уровне поверхности почвы). Уплотнение почвы. Полив деленок. Мульчирование и досыпка почвы.

Уборка однолетних цветковых растений в цветнике.

Необходимость удаления отцветающих однолетних растений в цветнике. Инвентарь для работы в цветнике.

Осенний уход за зимующими многолетними цветковыми растениями. Состав растения (подземная и надземная части). Надземная часть: строение, признаки отмирания. Подземная часть (луковица, корневище, почки). Виды зимующих многолетников цветковых растений (требующие и не требующие легкого прикрытия на зиму). *Практические работы.* Удаление отмерших стеблей и листьев с растений. Неглубокое рыхление вокруг растений и вскапывание почвы в междурядьях. Перед наступлением устойчивых морозов легкое укрытие растений торфяной крошкой.

Осенний уход за декоративными кустарниками. Кустарники, используемые для озеленения школьного двора: названия, правила осеннего ухода. Инструменты и орудия для ухода за кустарниками: виды, правила безопасной работы. *Практические работы.* Вырезка сухих ветвей и обрезка сломанных. Удаление срезанных веток. Сгребание опавших листьев. Вскапывание почвы вокруг кустов.

Очистка дорожек и площадок от опавших листьев. Дорожки и площадки на территории школы, приемы и правила ухода за ними. *Практические работы.* Сгребание опавших листьев. Прополка. Подметание или выравнивание песком садовых дорожек.

Уход за комнатными растениями. Общее представление о потребностях комнатного растения в питательной среде, свете, тепле, определенной влажности почвы и воздуха. Правила и приемы полива комнатного растения. Температура поливной воды. Определение влажности почвы в горшке и кадке (на ощупь). Приемы ухода за комнатными растениями (рыхление уплотненной почвы, подсыпка почвенной смеси, удаление отмерших листьев). Случай, когда следует укорачивать стебли. Признаки необходимости перевалки или деления

растения. *Практические работы.* Удаление отмерших листьев, поврежденных стеблей и побегов с растений. Легкое рыхление поверхности почвы вокруг них. Добавка земляной смеси (по необходимости). Полив растений. Заготовка поливной воды для отстаивания. Проверка влажности почвы в горшках и кадках. Полив комнатных растений из детской лейки.

Перевалка комнатного растения. Понятия *перевалка* и *пересадка растения*. Значение и приемы перевалки комнатного растения. Растения, подлежащие перевалке. Подбор цветочных горшков для переваливаемых растений. *Практические работы.* Подбор, промывка и просушка цветочного горшка. Полив переваливаемого растения. Насыпка земляной смеси на дно сухого горшка. Выемка растения вместе с комом земли из прежнего горшка и пересадка в новый горшок. Добавление почвы в горшок с растением, уплотнение, полив.

Размножение комнатных растений. Виды комнатного растения. Размножение комнатных растений. Правила срезки черенков. Условия укоренения черенков. *Практические работы.* Подготовка пикировочных ящичков. Заполнение ящичков земляной смесью. Нарезка черенков комнатных лиан, герани, бегонии и др. Посадка в ящички и полив черенков. Подготовка цветочных горшков к пересадке растений. Пересадка укорененных растений в горшки.

Строение цветкового растения. Общее представление об органах цветкового растения (корни, стебли, листья, цветки). Разнообразие и форма стеблей и листьев. Виды листа (простой и сложный). Форма и окраска цветков. Особенности цветков растений (корневища, луковица, клубень, корнеклубни), назначение корневища, луковиц, клубня и корнеклубня у цветкового растения. *Упражнения.* Определение растений с прямостоячими, вьющимися и стелющимися стеблями, с простыми и сложными листьями, с одиночными цветками и соцветиями.

Почвы. Общее представление о почве: свойство (плодородность), цвет. Глинистые и песчаные почвы: вид, признаки, свойства (отношение к воде). Перегной почвы: образование, значение для выращивания растений.

Цветковые растения, размножаемые семенами. Общее представление о семенном и вегетативном размножении цветковых растений. Примеры размножения теми и другими видами. Пикировка рассады. Уход за рассадой. Характеристика внешнего вида и декоративных качеств тех растений, которые будут выращиваться в цветнике.

Зимние работы в сквере и парке. Уход за городским сквером и парком зимой. Обязанности рабочего городского зеленого хозяйства по уходу за территорией зеленых насаждений, закрепленных за ним. *Практические работы.* Чистка от снега дорожек и площадок во дворе.

Практическое повторение. Уход за комнатными растениями. Распознавание форм стеблей и листьев, одиночных цветков и соцветий, корней и корневищ у разных цветковых растений.

Подготовка цветника к весенне-летнему сезону. Элементы цветочного оформления улицы: рабатка, бордюр, групповая посадка. Использование однолетних цветковых растений, выращиваемых посевом семян в открытый грунт, для оформления школьного двора. Определение мест рабатки, групповой посадки, размещение бордюра. Оформление краев рабатки. *Практические работы.* Составление плана размещения рабатки из однолетних цветковых растений. Вспахивание почвы на рабатке. Вспахивание участков для размещения высокостебельных однолетних цветковых растений на фоне кустарников или на газоне.

Посев семян однолетних цветковых растений. Однолетние цветковые растения, выращиваемые путем раннего посева семян. Сроки посева семян. Состав почвенной смеси. Размер посевных ящиков. Особенности посева семян однолетних цветковых растений. Условия для получения равномерных всходов. Уход за сеянцами сразу после всходов. Особенности полива сеянцев. *Практические работы.* Подготовка ящиков для посевов. Набивка посевных ящиков земляной смесью. Полив почвы. Прогревание ящиков в теплом помещении. Разметка посевных рядков маркером. Раскладка, заделка песком или почвой, осторожный полив семян.

Выгоночные цветковые культуры. Выгонка как комплекс агротехнических приемов. Цветковые культуры, пригодные для выгонки. Основные правила выгонки. Основные приемы выгонки некоторых растений.

Инвентарь для работы в цветнике. Инструменты и приспособления для работы в цветнике: виды и назначение (разметка мест посева семян, посадка рассады, инвентарь, обработка почвы, посев семян, уход за растениями). Правила безопасной работы с инвентарем и его хранение. *Упражнения.* Разметка с помощью мерной ленты, шнура и маркера мест посева семян. Виды крупносемянных однолетних цветковых растений, используемых для посева на газонах и в цветниках. Виды однолетних цветковых растений, используемых для оформления помещения. Характеристика этих растений (декоративные качества, продолжительность вегетационного периода, длительность сохранения декоративных качеств и др.).

Разбивка цветника. Разбивочный чертеж: составные части, основные разбивочные линии и опорные точки. Инструменты для разбивки цветника: виды, приемы работы, техника безопасности.

Подготовка цветника к посеву однолетних цветковых растений. Выбор места в цветнике для посева крупносемянных однолетних цветковых растений (ноготков, настурций и других по выбору).

Подготовка почвы. Оформление краев цветочных гряд. *Практические работы.* Вспахивание почвы лопатой по разметке размера цветочных гряд. Выравнивание краев гряд. Рыхление и выравнивание верхнего слоя почвы.

Уход за зимующими многолетними цветковыми растениями из группы лилейных. Лилия тигровая: внешнее строение, декоративные качества, требования к условиям выращивания, продолжительность выращивания на одном месте. *Практические работы.* Рыхление почвы в междурядьях и вокруг растений. При необходимости, выкапывание молодых растений для прореживания посадок. Полив. При необходимости подвязывание стеблей к колышкам.

Выращивание крупносемянных однолетних цветковых растений. Зависимость ширины междурядий от характера и размеров растения в полном развитии (высоты стебля, количества и размеров боковых побегов и других признаков). Глубина заделки семян при посеве. Способы разметки посевных рядков. Сроки посева семян. *Практические работы.* Разметка посевных рядков с помощью маркера или веревки. Углубление посевных рядков. Раскладка в рядки и заделка цветочных семян. Полив (по необходимости).

Высадка рассады бархатца раскидистого. Многообразие мест для посадок рассады бархатцев раскидистых (уличные вазы, газоны, внутренние дворики и др.). Расстояния между посадками растений. *Практические работы.* Подготовка почвы. Разметка мест посадки. Полив рассады. Выкопка лунок по разметке и посадка в них рассады. Первоначальный полив (дальнейший по необходимости).

Практическое повторение. Весенние работы в цветнике. Уход за комнатными растениями.

Ремонт садовой дорожки. Садовая дорожка: устройство на различном основании, виды повреждения. *Практические работы.* Осмотр садовой дорожки. Определение вида ремонта. Определение размера выбоин. Заполнение выбоины шлаком. Полив, уплотнение трамбовкой. Устройство уклона. Проверка качества ремонта.

Органические удобрения. Удобрение: значение, виды, разница между видами. Виды органического удобрения. Перегной: получение, назначение. Приготовление компоста. Органические удобрения, используемые в цветоводстве.

Минеральные удобрения. Минеральные удобрения: виды, внешние признаки, свойства, хранение. Элементы питания для растений. Комплексные минеральные удобрения: виды, достоинства. Различие видов минерального удобрения по цвету, структуре и растворимости в воде. Смешивание минеральных удобрений с органическими: цель, использование в цветоводстве.

Виды цветника. Цветник: виды, размещение. Клумба: формы, расположение, разновидности цветочного оформления. Клумба с заменой

цветочных растений в течение сезона. Рабатки и бордюры: формы, размеры, размещение, подбор цветковых растений. Групповая посадка: формы, размеры, расположение, подбор цветковых растений

Защищенный грунт в цветоводстве. Назначение теплицы, парника и рассадника в цветоводстве. Теплица: виды, характеристика и использование. Парник и рассадник; их назначение, устройство. Теплица: виды (грунтовая, стеллажная). Использование. Защищенный грунт. Длительность использования, замена, обеззараживание. Приспособления для полива растений, поддержания необходимой температуры в теплицах, парниках и рассадниках.

Декоративное садоводство.

Кустарники для декоративного озеленения. Кустарники для низких бордюров. Одиночные и групповые посадки кустарников на газонах. Нестригущиеся живые изгороди и другие рядовые посадки. Кустарник, строение, форма, цвет листьев, цветков и соцветий, наличие и форма колючек, цвет побегов, форма почек. Основные признаки кустарника.

Деревья для озеленения. Дерево: строение, породы. Лиственные породы деревьев для озеленения в средней полосе России, на юге России. Декоративные качества деревьев. Значение древесных насаждений для улучшения экологической обстановки в городе и поселке. Внешние признаки местных деревьев: форма и цвет листьев, форма кроны, цвет коры, цветки и плоды.

Хвойные деревья и кустарники, используемые в озеленении. Местные хвойные деревья и кустарники: виды, внешнее строение, отличительные признаки, использование в озеленении.

Экскурсия. Парк. Ознакомление с породами деревьев.

Основы гигиены труда, производственной санитарии и личной гигиены. Личная гигиена. Здоровый режим дня. Простудные заболевания: причины их возникновения, меры предупреждения. Чистота тела и одежды. Гигиенические требования к одежде и уход за ней. Производственная санитария. Санитарное законодательство и санитарный надзор. Краткая характеристика условий труда в озеленительном хозяйстве.

Охрана труда и правила безопасной работы.

Основные положения законодательства об охране труда. Основные правила и инструкции по безопасности труда в озеленительном хозяйстве. Пожарная безопасность. Правила безопасной работы на производственном участке.

Механизация труда в цветоводстве и декоративном садоводстве.

Машины для сплошной обработки почвы, для скашивания травы и стрижки газонов. Механизация полива цветников и газонов.

УЧЕБНЫЙ КУРС «МАТЕМАТИКА»

Пояснительная записка

Цель: подготовить обучающихся с интеллектуальной недостаточностью к жизни и овладению доступными профессионально-трудовыми навыками.

Задачи:

- ознакомление обучающихся в доступной форме с количественными, пространственными и временными представлениями;
- формирование доступных обучающимся геометрических знаний и умений, их практического применения в повседневной жизни, основных видах трудовой деятельности, при изучении других учебных предметов;
 - воспитание у обучающихся умения логически мыслить, точно и кратко формулировать свою мысль в устной и письменной речи;
 - развитие памяти, устойчивости внимания, повышение уровня общего развития обучающихся;
 - коррекция недостатков познавательной деятельности обучающихся и личностных качеств;
 - воспитание у обучающихся целенаправленности, работоспособности, настойчивости, трудолюбия, самостоятельности, навыков контроля и самоконтроля;
 - развитие точности и глазомера, умения планировать свою работу, доводить начатое дело до конца;
 - формирование умения пользоваться устными вычислениями.

Обучение математике в школе носит предметно-практический характер, тесно связанный как с жизнью и профессионально-трудовой подготовкой обучающихся, так и с другими учебными дисциплинами.

Обучающиеся знакомятся со свойствами фигур, овладевают элементарными графическими умениями, приемами применения измерительных и чертежных инструментов, приобретают практические умения в решении задач измерительного и вычислительного характера. Большое внимание при этом уделяется практическим упражнениям в измерении, черчении, моделировании.

Все чертежные работы выполняются с помощью инструментов на нелинованной бумаге.

Основные межпредметные связи осуществляются с уроками изобразительного искусства (геометрические фигуры и тела, симметрия), профильного обучения (построение чертежей, расчеты при построении), «Основы социальной жизни» (решение арифметических задач связанных с социализацией).

На изучение учебного курса «Математика» отводится 1 учебный час в неделю.

Содержание

Геометрический материал.

Распознавание и изображение геометрических фигур: точка, линия (кривая, прямая), отрезок, ломаная, угол, многоугольник, треугольник, прямоугольник, квадрат, окружность, круг, параллелограмм, ромб. Использование чертежных документов для выполнения построений.

Взаимное положение на плоскости геометрических фигур (пересечение, точки пересечения) и линий (пересекаются, в том числе перпендикулярные, не пересекаются, в том числе параллельные).

Углы, виды углов, смежные углы. Градус как мера угла. Сумма смежных углов. Сумма углов треугольника.

Симметрия. Ось симметрии. Симметричные предметы, геометрические фигуры. Предметы, геометрические фигуры, симметрично расположенные относительно оси симметрии. Построение геометрических фигур, симметрично расположенных относительно оси симметрии.

Периметр. Вычисление периметра треугольника, прямоугольника, квадрата.

Площадь геометрической фигуры. Обозначение: S . Вычисление площади прямоугольника (квадрата).

Геометрические тела: куб, шар, параллелепипед, пирамида, призма, цилиндр, конус. Узнавание, называние. Элементы и свойства прямоугольного параллелепипеда (в том числе куба). Развертка и прямоугольного параллелепипеда (в том числе куба). Площадь боковой и полной поверхности прямоугольного параллелепипеда (в том числе куба).

Объем геометрического тела. Обозначение: V . Измерение и вычисление объема прямоугольного параллелепипеда (в том числе куба).

Геометрические формы в окружающем мире.

УЧЕБНЫЙ КУРС «ЧТЕНИЕ»

Пояснительная записка

Цель: развитие речи обучающихся через совершенствование техники чтения и понимание, осмысление и пересказ содержания художественных произведений.

Задачи:

- через фольклорные и литературные произведения расширить знания обучающихся о родном крае;
- собрать фактический материал по творчеству поэтов-земляков;
- помочь увидеть Оренбургский край и литературу в их взаимосвязанном историческом развитии;
- воспитание культуры личности, отношения к краеведению как к части общечеловеческой культуры, играющей особую роль в общественном развитии;

- воспитывать морально-этические и нравственные качества личности на примере героев произведений (воспитание честности, чести и достоинства, сострадания, милосердия, доброты, отзывчивости, мужества, смелости и др.);
- осуществлять патриотическое воспитание при чтении произведений о героизме в ратных подвигах (воспитание любви к Родине, своему народу, уважения к историческому прошлому, сопричастности событиям, происходящим в настоящее время, готовности к защите Родины в случае необходимости).

На уроках учебного курса «Чтение» в 5 – 9 классах продолжается формирование у школьников техники чтения: правильности, беглости, выразительности на основе понимания читаемого материала. Это связано с тем, что не все учащиеся старших классов в достаточной степени владеют указанными навыками. Кроме того, изучение каждого художественного произведения вызывает у них затруднения при его чтении и понимании содержания. Требуется большая методическая вариативность. Ведь рекомендуемые произведения разножанровые и при работе с ними требуется большая методическая вариативность. На уроках, кроме совершенствования техники чтения и понимания содержания художественного произведения уделяется большое внимание развитию речи обучающихся и их мышлению. Школьники учатся отвечать на поставленные вопросы; полно, правильно и последовательно передавать содержание прочитанного, кратко пересказывать основные события, изложенные в произведении; называть главных и второстепенных героев, давать им характеристику, адекватно оценивать их действия и поступки; устанавливать несложные причинно – следственные связи и отношения; делать выводы, обобщения, в том числе эмоционального плана.

На изучение учебного курса «Чтение» отводится 1 учебный час в неделю.

Значимость изучения данного учебного курса заключается в том, что он, расширяет и обогащает знания школьников о родных местах, пробуждает интерес и любовь к родному краю и его истории, помогает полнее ощутить и осознать связь литературы с жизнью, активизировать и обогатить имеющиеся знания отечественной литературы.

С самого раннего возраста необходимо целенаправленное воздействие на человека. При этом надо помнить, что любовь к Родине начинается с ощущения родного края, земли, где родился и рос. Оренбургский край в русской литературе располагает богатейшими возможностями для формирования сознания обучающихся. Оно, прежде всего, призвано воспитывать патриотические чувства, вызвать у ребят живой интерес к жизни родного края. Литература помогает познать край, а край, в свою очередь -

познать литературу и тех, кто создает ее: ведь именно в крае, где жил и творил писатель в первую очередь отлагаются многие документы и свидетельства, которые способствуют уяснению тех или иных сторон биографии, его творчества. Приобщение к духовно-культурным ценностям малой родины, оформление патриотического отношения к отчизне самым тесным образом связано с открытием литературы родного края.

Содержание

Введение.

Обзор истории края. Знакомство с литературными терминами и понятиями.

Фольклор Оренбургского края. Жанры фольклора.

«Былина уральских казаков». Сказки «Два мужика», «Дочь и падчерица», «Дочь Алекшина», «Емеля и конь», «Волк – жених». Предание «Как генерал Кар от Пугачева удирал». Частушки уральских казаков. Пословицы. Прибаутки. Скороговорки. Загадки.

Писатели-классики в Оренбургском крае.

Сергей Тимофеевич Аксаков - чародей слова, поэт природы.

«Ухожу я в мир природы...». Биография и творчество. Пребывание С. Т. Аксакова в Оренбургском крае. «Детские годы Багрова - внука», «Аленький цветочек», «Прощай, мой тихий сельский дом», «Осень», «Послание в деревню», «Рассказы о природе», «Записки ружейного охотника Оренбургской губернии» - отрывки: «Воды», «Лебедь», «Гусь», «Утки». Очерк «Буран». «Очерк зимнего дня». Стихотворение «Вот родина моя. Вот дикие пустыни». Отрывки из книги «Записки об уженье рыбы» - «Лещ», «Сазан», «Карась», «Сом», «Раки».

Алексей Николаевич Толстой. Биография и творчество. «Из охотничьего дневника» - отрывки.

Тарас Григорьевич Шевченко. «Считаю в ссылке дни и ночи...». Биография и творчество.

Александр Сергеевич Пушкин. Биография и творчество. Пребывание А.С.Пушкина в Оренбургском крае. «Капитанская дочка»

Творчество оренбургских писателей и поэтов.

Александр Васильевич Ширяевец «Сирень».

Александр Александрович Возняк «Снегири», «Опять грустит по лету дождь».

Анатолий Алексеевич Тепляшин «Перекаты Урала».

Владимир Иванович Курушкин «Цветы».

Рэм Петрович Герасимов «Край родной»

Игорь Александрович Бехтерев «И неметёная тропка...», «В прибрежных озёрах...».

Константин Андреевич Мусорин «Отчий край».

Владимир Иванович Одноралов «Калоши счастья», «За грибным царём», «Град», «Незабудки», «Две встречи», «Бузулукский бор».

Владимир Александрович Степанов «Радуга», «Как живёте? Что жуёте?», «Что мы Родиной зовём?».

Развитие речи. Сочинение «Мой родной край»

Герой - всегда герой. *Муса Джалиль* (Муса Мустафиевич Джалилов). Биография и творчество. Стихотворения «Красная ромашка», «Родник» «Четыре цветка».

Военное детство в произведениях.

Лев Абрамович Кассиль. Биография и творчество. «Улица младшего сына»

Юрий Яковлевич Яковлев. Биография и творчество. «Девочки с Васильевского острова»

Юрий Михайлович Корольков. Биография и творчество. «Лёня Голиков»

Вильям Федорович Козлов. Биография и творчество. «Витька с Чапаевской улицы» .

ПРОГРАММЫ КОРРЕКЦИОННЫХ КУРСОВ

Логопедические занятия

Цель: диагностика, коррекция и развитие всех сторон речи (фонетико-фонематической, лексико-грамматической, синтаксической), а также связной устной и письменной речи, способствующая успешной адаптации к учебной деятельности и дальнейшей социализации детей.

Задачи:

- коррекция дисграфии, дислексии;
- коррекция и развитие познавательной деятельности обучающихся (общеинтеллектуальных умений, учебных навыков, слухового и зрительного восприятия, памяти, внимания, фонематического слуха) и общей координации движений, мелкой моторики.
- формирование полноценных представлений о звуковом составе слова;
- развитие фонематических процессов и навыков анализа и синтеза звуко-слового состава слова;
- уточнение слов и обогащение словарного запаса посредством накопления новых слов, относящихся к разным частям речи, уточнение и совершенствование грамматического оформления речи путём овладения учащимся словосочетаниями, связью слов в предложении, моделями предложений различных синтаксических конструкций;
- формирование грамматической стороны речи;
- формирование правильного звукопроизношения;
- развитие диалогической и монологической форм речи;
- формирование коммуникативных навыков;
- воспитание мотивации к учению, общению.

С учётом характера нарушения речи логопедическая работа проводится над речевой системой в целом. На каждом занятии ставятся задачи коррекции нарушений не только фонетико-фонематической, но и лексико-грамматической стороны речи, важно основываться на принципе поэтапного формирования умственных действий. Это необходимо для того, чтобы от наглядно-действенного и наглядно-образного мышления перейти к организации действия во внутреннем плане. Особенностью логопедической работы является максимальное включение анализаторов, актуализация ощущений разной модальности, а также использование максимальной и разнообразной наглядности.

Большое значение имеет дифференцированный подход, который предполагает учет особенностей высшей нервной деятельности: психические особенности ребёнка, его работоспособность, особенность моторного развития, уровень несформированности речи симптоматику речевых расстройств, их механизм. Характерной для логопедической работы с учащимся, имеющим интеллектуальные нарушения, является частая повторяемость логопедических упражнений, но с включением элементов новизны по содержанию и по форме.

Учитывая быструю утомляемость - проводится частая смена видов деятельности, переключение с одной формы работы на другую.

Особенностью работы является тщательная дозировка заданий речевого материала. Специфика познавательной деятельности детей с нарушением интеллекта обуславливает необходимость постепенного усложнения заданий и речевого материала, любая задача должна быть разложена на простейшие задачи.

Одно и то же задание выполняется сначала на простом речевом материале, а затем - на более сложном. Для эффективного усвоения правильных речевых навыков необходим определённый, не очень быстрый темп работы. В связи с тем, что нарушение речи у обучающихся носит стойкий характер, логопедическая работа осуществляется в более длительные сроки. В процессе развития связной речи большое внимание уделяется формированию внутреннего программирования связных высказываний с постепенным их углублением и расширением. Необходимо проводить работу и над грамматическим оформлением связной речи. Развитие речи тесно связано с развитием анализа, синтеза, сравнения, обобщения, особенно при отработке операций внутреннего программирования.

На логопедических занятиях обеспечиваются: коррекция различных проявлений речевого дефекта (нарушения звукопроизношения, голоса, темпа речи, фонематического слуха, аграмматизмы, дисграфия, дислексия) и обусловленных ими в психическом развитии воспитанника, первоначальное становление его личности, выявление и целостное развитие его способностей, формирование умения и желания учиться.

Обучающиеся, приобретают навыки фонематически правильной разговорной речи, расширяет лексический запас, учатся грамматически правильно оформлять свои высказывания.

Новый материал преподносится предельно развернуто, задействованы различные анализаторы при изучении звуков и буквы: слуховой, зрительный, кинестетический (написание букв в воздухе, принятие телесной позы, сходной с изучаемой буквой, написание букв на шершавой поверхности: песок, манка, поиск буквы в «зашумленном» изображении и т.д). На занятиях даются задания и упражнения, способствующие стимулированию познавательной активности, развитию мыслительных операций на речевом материале (выделение четвертого лишнего, установление закономерности, ребусы, анаграммы и др.) (при низком уровне задания предлагаются только на иллюстративном материале). Систематически повторяется пройденный материал для автоматизации навыка. Применяемый словарный материал уточняется, пополняется, расширяется путем соотнесения с предметами, явлениями окружающего мира. Предусматривается пошаговость при формировании учебного действия, навыка.

Необходимым условием является создание на занятии атмосферы доверия, открытости, доброжелательности. Содержание логопедических занятий согласовано с программой по чтению и развитию речи, русскому языку и помимо коррекции речевого нарушения способствует подготовке обучающихся к усвоению учебного материала.

В начале учебного года проводится обследование речи обучающихся в течение двух недель. В конце учебного года также проводится обследование речи обучающихся.

Количество часов на изучение каждой темы корректируется в зависимости от индивидуальных особенностей речевого развития ребёнка.

Учитель-логопед вправе менять этапы коррекционного обучения, исключать некоторые темы логопедических занятий или добавлять количество часов для повторения, если это необходимо для обучающегося.

Эффективность реализации данной программы зависит от четкости организации логопедической работы, от равномерного распределения нагрузки, от преимущества учителя, логопеда и родителей, от учета индивидуальных особенностей обучающихся.

Планируемые результаты коррекционно-развивающей области «Логопедия»

Личностные результаты

- Владение социально-бытовыми навыками, используемыми в повседневной жизни.
- Принимает новый статус «ученик», на уровне положительного отношения к школе.

- Овладение навыками сотрудничества со взрослыми и сверстниками в разных социальных ситуациях.
- Использует навыки коммуникации.
- Осознает себя как ученика, заинтересован посещением школы.
- Способен положительно относиться к себе.
- Умеет проявлять самостоятельность в разных видах детской деятельности.
- Положительно относится к коррекционным занятиям, принимая, соответствующие возрасту, социальные роли.

АООП для обучающихся с умственной отсталостью (интеллектуальными нарушениями) определяет два уровня овладения предметными результатами: минимальный и достаточный.

Минимальный уровень

- Использовать длительный выдох, умения правильно пользоваться речевым дыханием: слитное воспроизведение слогов с постепенным их наращиванием, слитное воспроизведение слов.
- Воспроизводить и различать краткое и долгое произнесение гласного.
- Вслушиваться в обращенную речь.
- Соотносить речь и изображения (выбор картинки соответствующей слову, предложению).
- Повторять и воспроизводить по подобию отдельные слоги, слова.
- Различать некоторые неречевые звуки.
- Проявлять готовность к согласованию своих действий с действиями учителя.
- Понимать информацию, содержащуюся в устном высказывании.
- Воспринимать и соотносить слова, словосочетания, фразы с иллюстрациями.
- Способен удерживать заданную артикуляционную позу в процессе выполнения упражнений артикуляционной гимнастики.
- Понимать простые грамматические категории: единственное и множественное число существительного.
- Общаться, используя в самостоятельной речи словосочетания и простые нераспространенные предложения.

Достаточный уровень

- Практическое использование модуляций голоса по силе (нормальный-громкий-тихий), сохраняя нормальную высоту и тембр.
- Воспроизводить и различать элементы ритмико-интонационной структуры речи: слитность и паузы, краткое и долгое произнесение гласного.
- Способен к различению гласных и согласных звуков.

- Повторять и воспроизводить по подобию, по памяти отдельных слогов, слов, предложений.
- Воспринимать, воспроизводить и соотносить слова, словосочетания, фразы с иллюстрациями.
- Владеть обобщенными понятиями.
- Способен к дифференцированному произношению звуков, родственных по артикуляции, в ходе их усвоения.
- Способен удерживать заданную артикуляционную позу в процессе выполнения упражнений артикуляционной гимнастики.
- Усвоены моторные навыки и первоначальные навыки письма.
- Понимать простые грамматические категории: единственного и множественного числа существительных, повелительного и изъявительного наклонений глаголов.
- Узнавать по словесному описанию знакомые предметы.
- Сравнивать знакомые предметы по отдельным, наиболее ярко выделяемым признакам.

Контрольно – оценочные материалы

Серия № 1 Исследование понимания речи.

1. Понимание логико – грамматических конструкций (покажи линейку, карандаш, покажи карандашом - линейку, покажи карандаш – линейкой, скажи, что верно: весна бывает перед летом или лето - перед весной?);

2. Как правильно?

Мышка поймала кошку или кошка поймала мышку.

Лошадь везет телегу или телега везет лошадь

Девочка спряталась за дерево или дерево спряталось за девочку.

3. Ответь на вопросы:

Волк съел овцу. Кто слабее?

Мама зовёт дочку обедать. Кто дома? Кто на улице?

Серия № 2 Исследование фонематического слуха.

1. Выдели начальный ударный гласный звук из слов. (аист, осень, улей, игла).

2. Выдели начальный согласный звук в словах (мост, пол, банка, танки, чайник).

3. Выдели конечный согласный звук в словах (кот, лимон, грач, малыш).

4. Подобрать картинку к паре слов (паронимы) – крыша – крыса, почка – бочка, кот – год, дочка – точка.

Серия № 3. Исследование сенсорномоторного уровня речи

1. Состояния фонематического восприятия, воспроизведение слогов (па – ба, ба – па, са – за, за – са, ша – жа, жа – ша, ла – ра, ра – ла, ма - на - ма , на - ма – на,

да - та – да, та – да – та, га - ка – га, ка – га – ка, за - са - за , са- за – са, жа - ша – жа, ша – жа – ша, са - ша - са , ша – са – ша, ца - са - ца , са – ца – са, ча - тя – ча, тя – ча – тя, ра - ла - ра , ла – ра – ла.

2. Артикуляционная моторика. «Улыбка», «Трубочка», «Лопатка», «Иголочка», «Лошадка», «Вкусное варенье», «Качели», «Маятник», «Улыбка» - «Трубочка», «Грибок», Маляр».

3. Звукопроизношение:

– **согласные звуки**

В – волк, сова

Б – бантик, клубок

Д – дом, удочка

К – кот, паук

Кь – кит, утки

Г – голубь, иголка

Гь – гитара, сапоги

Х – халат, ухо, петух

Хь - мухи

– **свистящие**

С – собака, усы, автобус

Сь – синий, гусь

З – зонт, коза

Зь – зебра, обезьяна

Ц – цепь, яйцо, огурец

шипящие

Ш – шапка, машина,

душ

Ж – жук, ежи, ножи

Ч – чайник, мяч

Щ – щетка, ящик,

плащ

сонорные

Р – рыба, корова,

топор

Рь – ремень, дверь

Л – лук, молоток,

пила

Ль – лейка, улитка

Й – яблоко, майка

М – мыло, сом

Н – носки, окно, слон

4. Сформированность звуко-слоговой структуры слова.

– односложные слова (кот, мяч);

- двусложные слова (петух, веник);
- двусложные слова со стечением согласных (компот, письмо, поднос, сумка, чайник);
- трёхсложные слова (телефон, колобок, самолёт, помидор);
- трёхсложные слова со стечением согласных (бабочка, автобус, матрёшка, скакалка, космонавт, термометр);
- четырёхсложные слова (сковорода, аквалангист, занавеска, батарея, минеральный);
- пятисложные слова (милиционер, математика, одевание, обучение, поведение, насекомое, осиновая).

Серия № 4. Исследование словаря и навыков словообразования.

1. Активный словарь

- предметный словарь (игрушки, посуда, животные, одежда)
- глагольный словарь (летит, рисует, моет, стучит)
- словарь прилагательных (основные цвета, сладкий – кислый, холодный – горячий)

2. Словообразование:

- образование относительных прилагательных «Кукла из бумаги – она бумажная, а.....» : шляпа из соломы ..., горка из льда ..., варенье из яблок ..., варенье из вишни ..., суп из грибов ..., лист берёзы ...
- образование притяжательных прилагательных «У собаки лапа собачья, а у»: у кошки ..., у собаки, у медведя, у лисы
- образование качественных прилагательных «Если днем жара, то день – жаркий, а если»: солнце ..., мороз, дождь, снег ...

Серия № 5. Исследование грамматического строя речи и словоизменения.

1.«Один- дом, а много чего? – ... ».

2.«Вставь пропущенное слово» - употребление предложно-падежных конструкций:

Лена наливает чай ... чашки.

Почки распустились ... деревьях.

Птенец выпал... гнезда.

Щенок спрятался ... крыльцом.

Пес сидит ... конуры.

3.Употребление прилагательных в ед. и мн.ч..жен., муж.,сред. р.: жёлтый мяч, синее полотенце, красная роза, зелёные кубики.

Серия № 6. Исследование связной речи.

1.«Составь предложения».

Мальчик, открывать, дверь.

Сидеть, синичка, на, ветка.
Груша, бабушка, внучка, давать.
Витя, косить, трава, кролики, для.

2. Составление рассказа по серии сюжетных картинок.

Посмотри на картинки, разложи их по порядку и составь рассказ.

3. Послушай рассказ, запомни и перескажи.

Вариант 1.

Сонина мама работает в столовой. Она подметает пол, расставляет стулья к столам. Соня помогает маме. Мама моет посуду, а Соня расставляет стаканы на подносы. Потом они стелют скатерти на столы и ставят свежие цветы.

Вариант 2.

Борис был пастухом. Он пас телят. У пастбища лес. У Бориса есть собака Барбос. Он помогал Борису. Барбос часто убежал в кусты, а Борис не пускал его. Еда в сумке у сосны. Там и водоём с водой. Борис гонит телят, Барбос помогает. Подогнал Борис телят к водоёму, лёг под сосной. Потом достал редиску, хлеб, колбасу, мясо. Кость отдал Барбосу. Борис грызёт кость.

Серия 7. Исследование общей и мелкой моторики

- *общая моторика* (движения рук и плечевого пояса) - поднять руки вверх, показать, как летают птицы ;

- движения туловища - покачаться, как маятник часов (тик-так) , наклониться и взять предмет с пола;
- движения ног, равновесие - постоять на одной ноге (как петушок), попрыгать на одной ноге (до указанного ориентира) ,перешагнуть через «лужи» (высокое поднимание колен) ;
- статическая координация движений -стоять 5 сек., вытянув руки вперёд и закрыв глаза;
- динамическая координация движений - шагать, как солдат, выполнить 3 приседания.

- *мелкая моторика*

- кинестетическая основа движений - показать «козу рогатую», поочерёдно каждой рукой, затем обеими вместе, показать «ушки зайчика» (как в 1 –ом задании), показать колечко (поочерёдно каждым пальцем соприкоснуться с большим пальцем на одной руке, а затем на другой), показать «очки» (одновременно колечки двумя руками);
- кинетическая основа движений - поочерёдно согнуть пальцы правой и левой руки (потешка «Сорока-Белобока), пальчики «здороваются» (поочерёдное касание пальцев руки, а затем одноимённых пальцев обеих рук),

игра на пианино, изменить положение кистей рук (кулак – ребро ладони – ладонь).

Оценка личностных результатов:

условные обозначения:

- 0 - отсутствие динамики.
- 1 - минимальная динамика.
- 2 - средняя динамика.
- 3 - значительная динамика.

Оценка предметных результатов:

1.Исследование понимания речи

- 1 балл – правильный ответ;
- 0,5 балла – самокоррекция;
- 0 баллов – невыполнение.

Оценка:

$$\frac{\sum \text{баллов} \times 100}{25}$$

2.Исследование фонематического слуха

- 1 балл – точное и правильное выполнение задания;
- 0,5 балла – выполнение задания с небольшими ошибками;
- 0,25 балла - попытки выполнить задание с помощью;
- 0 баллов – невыполнение задания.

Оценка:

$$\frac{\sum \text{баллов} \times 100\%}{10}$$

3.Исследование состояния фонематического восприятия

- 1 балл – точное и правильное воспроизведение в темпе предъявления;
- 0,5 балла – первый член воспроизводится правильно, второй уподобляется первому;
- 0,25 балла – неточное воспроизведение обоих членов (перестановка слогов, их замена или пропуск);
- 0 баллов – отказ от выполнения, полная невозможность воспроизведения пробы.

Оценка:

$$\frac{\sum \text{баллов} \times 100\%}{10}$$

4.Исследование артикуляционной моторики

- 1 балл – норма;

0,5 балла – верно изолировано;
0,25 балл – верно 1 звук из группы;
0 баллов – все неверно.

Оценка:

$$\frac{\sum \text{баллов} \times 100\%}{10}$$

5. Исследование звукопроизношения

3 балла – норма;
1,5 балла – верно изолировано;
1 балл – верно 1 звук из группы;
0 баллов – все неверно.

Оценка:

$$\frac{\sum \text{баллов} \times 100\%}{12}$$

6. Исследование звуко-слоговой структуры слова

1 балл – норма;
0,5 балла – верно изолировано;
0,25 балл – верно 1 звук из группы;
0 баллов – все неверно.

Оценка:

$$\frac{\sum \text{баллов} \times 100\%}{10}$$

7. Исследование навыков языкового анализа

1 балл – правильный ответ с первой попытки;
0,5 балла – правильный ответ со второй попытки;
0,25 балла – правильный ответ с третьей попытки;
0 баллов – неверный ответ с третьей попытки.

Оценка:

$$\frac{\sum \text{баллов} \times 100\%}{10}$$

8. Исследование активного словаря

1 балл – правильный ответ;
0,5 балла – правильный ответ после небольшой помощи или самокоррекция;
0,25 балла – форму образует неправильно;
0 баллов – задание не выполняет.

Оценка:

$$\frac{\sum \text{баллов} \times 100\%}{10}$$

9.Словообразование

1 балл – правильный ответ;

0,5 балла – самокоррекция или правильный после стимулирующей помощи;

0,25 балла – неверно образованная форма;

0 баллов – невыполнение.

Оценка:

Σ баллов x 100%

10

10.Исследование грамматического строя речи и словоизменения

1 балл – образует правильно практически все слова;

0,5 балла – образует правильно половину слов;

0,25 балла – образует правильно 1-2 слова, словосочетания;

0 баллов – не образует слов, словосочетаний.

Оценка:

Σ баллов x 100%

16

11.Исследование связной речи

1) Критерий смысловой целостности:

5 баллов – рассказ соответствует ситуации, имеет смысловые звенья, расположенные в правильной последовательности;

2,5 балла – незначительное искажение ситуации, неправильное воспроизведение причинно-следственных связей или отсутствие связующих звеньев;

1 балл – выпадение смысловых звеньев, существенное искажение смысла или рассказ не завершен;

0 баллов – отсутствует описание ситуации.

Оценка:

Σ баллов x 100%

30

2) Критерий лексико-грамматического высказывания:

5 баллов – грамматически правильный рассказ с адекватным использованием лексических средств.

2,5 балла – без аграмматизмов, но наблюдается стереотипность грамматического оформления, едичные случаи поиска слов или неточное словоупотребление;

1 балл – аграмматизмы, далекие смысловые замены, неадекватное использование лексических средств;

0 баллов – рассказ не оформлен.

Оценка:

Σ баллов x 100%

30

3) Критерий самостоятельности выполнения задания:

5 баллов – полностью самостоятельная работа;

2,5 балла – картинки разложены со стимулирующей помощью, рассказ – самостоятельно;

0 баллов – невыполнение даже при наличии помощи.

Оценка:

Σ баллов x 100%

30

12. Исследование общей и мелкой моторики

1 балл – правильно и четко выполняет все движения в нормальном темпе с первого раза;

0,5 балла – выполняет правильно, но с повторением инструкции или повторением показа, в замедленном темпе

0,25 балла – неполный объем движений, нескоординированность движений, двигательное беспокойство, не все задания выполняются

0 баллов – не способен выполнить движение.

Оценка:

Σ баллов x 100%

18

Содержание курса коррекционно-развивающей области «Логопедия»

Обследование учащихся.

Повторение изученного во 2-4 классах:

- развитие языкового анализа и синтеза;
- формирование фонематического восприятия (дифференциация фонем);
- устранение оптической дислексии и дисграфии.

Звуковой анализ.

Совершенствовать умение различать гласные на слух, в произношении и на письме. Совершенствовать умение различать гласные на слух, в произношении и на письме. Наблюдать в сравнении артикуляцию парных гласных, отмечая сходство.

Предложение.

Закрепить понятие о предложении. Закрепить различие в понятиях «предложение» и «слово». Закрепить умение детей слышать, чувствовать и понимать интонационную законченность предложения. Закрепить у детей понятие об интонационной законченности предложения, навык

составления схемы предложения, опираясь на слуховое восприятие. Закрепить у детей понятие об интонационной законченности предложения, навык составления схемы предложения, опираясь на слуховое восприятие.

Предлоги.

Сформировать представления о предлоге как слове, о его роли в предложении.

Закрепить правописание предлогов со словами. На практическом уровне закрепить знания о предлогах. Предлоги: В, НА, ПОД, ИЗ-ПОД,, С, ИЗ, ЗА, ИЗ-ЗА, ПЕРЕД, МЕЖДУ, ВОЗЛЕ, ОКОЛО, К, ОТ, ПО.

Твердые и мягкие согласные. Учить детей слышать твердое и мягкое звучание согласных. Учить слышать мягкие согласные на конце слова. Учить детей слышать мягкие согласные перед гласными второго ряда

Состав слова.

Совершенствовать умение подбирать родственные слова. Упражнять в подборе однокоренных слов. Познакомить учащихся с понятием «сложные слова». Учить выделять в сложных словах корни и соединительные гласные. Учить образовывать новые слова с помощью приставок. Учить образовывать новые слова с помощью суффиксов. Учить правильно, употреблять формы слов (в зависимости от контекста). Закрепить знания учащихся по теме, тренировочные упражнения. Учить различать предлоги и приставки, правильно оформлять их в письменной речи. Учить различать предлоги и приставки, правильно оформлять их в письменной речи.

Словосочетание.

Упражнять учащихся в практическом использовании категории числа. Упражнять учащихся в практическом использовании категории числа. Упражнять учащихся правильно соотносить глагольные окончания с родом существительных. Упражнять учащихся правильно соотносить глагольные окончания с родом существительных. Учить правильно соотносить окончания прилагательных с родом имени существительного, используя вопросы «какой?», (-ая?), (-ое). Учить правильно, соотносить окончания прилагательных с родом имени существительного, используя вопросы «какой?», (-ая?), (-ое). Закрепить умение правильно употреблять грамматические формы имени существительного, ставя соответствующие вопросы. Закрепить умение правильно употреблять грамматические формы имени существительного, ставя соответствующие вопросы. Закрепить умение правильно употреблять грамматические формы имени существительного, ставя соответствующие вопросы. Проверить уровень знаний учащихся по теме «Словосочетание». Тренировать в изменении падежных форм имени существительного.

Текст.

Закрепить умение определять последовательность частей в повествовательном тексте. Закрепить умение определять

последовательность частей в повествовательном тексте. Закреплять умение связно излагать текст по вопросам и опорным словам.

Закреплять умение составлять план текста. Закреплять умение составлять план текста и пересказывать с опорой на план. Формировать умение отбирать материал, соответствующий теме, из всего рассказа. Закреплять умение определять тему и основную мысль текста. Формировать умение сокращать текст. Формировать умение составлять заключительную часть к данному тексту. Закреплять умение последовательно пересказывать содержание рассказа, устанавливать причинно-следственные связи. Закреплять умение связно излагать текст. Познакомить особенностями описательного текста. Формировать умение использовать прилагательные в описательном тексте. Формировать умение использовать элементы рассуждения в тексте. Оценить уровень усвоения учащимися изученной темы и навыки написания слов.

Организация и проведение логопедических занятий

Логопедические занятия проводятся по расписанию, составленному с учётом школьного расписания и утверждённого в установленном порядке.

Логопед проводит индивидуальные и групповые занятия.

Индивидуальные занятия по 20 минут, групповые – 30 минут.

Программа построена по циклическому принципу и предполагает повторение лексической тематики в каждом классе на более высоком уровне, с усложнением речевого материала, грамматических конструкций.

Посещаемость логопедических занятий обучающимися фиксируется в журнале учёта посещаемости. По окончании учебного года составляется отчёт о проделанной работе.

Развитие психомоторики и сенсорных процессов

Цель : создание оптимальных условий для познания обучающимися объектов в совокупности сенсорных свойств, качеств и признаков для формирования правильного многогранного полифункционального представления об окружающей действительности, способствующего оптимизации психического развития и эффективной социализации в обществе.

Задачи:

обогащение чувственного познавательного опыта, направленное на развитие речи и высших психических функций;

формирование на основе активизации работы всех органов чувств, адекватного восприятия явлений и объектов окружающей действительности в совокупности их свойств;

коррекция недостатков познавательной деятельности детей путём систематического и целенаправленного воспитания у них полноценного

восприятия формы, конструкции, величины, цвета, особых свойств предметов, их положения в пространстве;
формирование пространственно-временных ориентировок;
развитие слухоголосовых координаций;
формирование способности эстетически воспринимать окружающий мир во всем многообразии свойств и признаков его объектов (цветов, вкусов, запахов, звуков, ритмов);
совершенствование сенсорно-перцептивной деятельности;
обогащение словарного запаса детей на основе использования соответствующей терминологии;
исправление недостатков моторики, совершенствование зрительно-двигательной координации и ориентации в пространстве.
формирование точности и целенаправленности движений и действий.
корректировать поведение учащихся с помощью игротерапии;
изучать индивидуально – психофизические особенности учащихся;

Коррекционная программа имеет два основных направления работы: первое направление – формирование знаний сенсорных эталонов; второе направление – обучение использованию специальных действий, необходимых для выявления свойств и качеств какого-либо объекта.

Данная программа является коррекционно направленной: наряду с развитием общих способностей предполагается исправление присущих детям с ограниченными возможностями здоровья недостатков психофизического развития и формирование у них относительно сложных видов психической деятельности. Неоднородность состава учащихся ярко проявляется в разных уровнях усвоения программного материала (особенно по математике, русскому языку, труду). Коррекционные занятия призваны создать основу для возможно более полного овладения ребенком школьными знаниями.

В «Специальной (коррекционной) школе» общая коррекционная работа проводится на всех уроках, что предусмотрено содержанием каждого предмета. Кроме того учебной программой отводится время для специальных (коррекционных) занятий, где осуществляется индивидуальная коррекция недостатков, характерных для отдельных учащихся или подгрупп.

Соотношение количества индивидуальных и подгрупповых занятий определяет педагог – психолог, исходя из степени подготовленности детей в каждом классе.

Программа «Развитие психомоторики и сенсорных процессов» имеет концентрическую структуру. В каждом последующем классе задания усложняются, увеличивается объём материала, наращивается темп выполненной работы.

Планируемые результаты

Личностные результаты

Осознание себя как гражданина России; формирование чувства гордости за свою Родину;

воспитание уважительного отношения к иному мнению, истории и культуре других народов;

сформированность адекватных представлений о собственных возможностях, о насущно необходимом жизнеобеспечении;

овладение начальными навыками адаптации в динамично изменяющемся и развивающемся мире;

овладение социально-бытовыми навыками, используемыми в повседневной жизни;

владение навыками коммуникации и принятыми нормами социального взаимодействия;

способность к осмыслению социального окружения, своего места в нем, принятие соответствующих возрасту ценностей и социальных ролей;

принятие и освоение социальной роли обучающегося, проявление социально значимых мотивов учебной деятельности;

сформированность навыков сотрудничества с взрослыми и сверстниками в разных социальных ситуациях;

воспитание эстетических потребностей, ценностей и чувств;

развитие этических чувств, проявление доброжелательности,

эмоционально- нравственной отзывчивости и взаимопомощи, проявление сопереживания к чувствам других людей;

сформированность установки на безопасный, здоровый образ жизни,

наличие мотивации к творческому труду, работе на результат, бережному отношению к материальным и духовным ценностям;

проявление готовности к самостоятельной жизни

АООП для обучающихся с умственной отсталостью

(интеллектуальными нарушениями) определяет два уровня овладения предметными результатами: минимальный и достаточный.

Минимальный уровень

- умение сотрудничать;
- уметь понимать и передавать свои чувства;
- практически выделять признаки и свойства объектов и явлений;
- давать полное описание объектов и явлений;
- различать противоположно направленные действия и явления;
- видеть временные рамки своей деятельности;
- определять последовательность событий;
- ориентироваться в пространстве;
- целенаправленно выполнять действия по инструкции;
 - выполнять точные движения при штриховке двумя руками;

- пользоваться элементами расслабления;
- группировать предметы по двум самостоятельно выделенным признакам, обозначать их словом;
 - распознавать предметы по запаху, весу, температуре, поверхности, продукты питания по запаху и вкусу;
 - моделировать расположение предметов в заданном пространстве;
 - ориентироваться на собственном теле, на плоскости листа бумаги, в пространстве, выражать пространственные отношения с помощью предлогов.

Достаточный уровень

- самопроизвольно согласовывать свои движения и действия;
- опосредовать свою деятельность речью;
- проявлять интерес к познанию и самопознанию;
- устанавливать смысловые связи, проделывать мыслительные операции (обобщение, сравнение, анализ и т.д.);
- проявлять логическое мышление;
- уметь проявлять волевые усилия для достижения своих желаний и побуждений;
 - группировать предметы по самостоятельно выделенным двум признакам;
 - смешивать цвета;
 - находить нереальные элемент «нелепых» картинок;
 - определять противоположные качества и свойства предметов;
 - определять на слух звучание различных музыкальных инструментов;
 - моделировать расположение предметов в заданном пространстве;
 - пользоваться календарем;
 - определять возраст людей;
 - определять время по часам;
 - соотношения мер времени: сутки – неделя – месяц – год; секунда – минута - час;
- целенаправленно выполнять действия по четырехзвенной инструкции педагога, составлять план действий;
 - определять последовательность событий;
 - ориентироваться в пространстве;
 - самопроизвольно согласовывать свои движения и действия.

Контрольно – оценочные материалы

1. Диагностика развития восприятия

Оценка зрительного восприятия (Методика «Узнавание реалистических изображений» - А.Р. Лурия, «Узнавание перечеркнутых изображений», «Узнавание наложенных изображений»: фигуры Поппельгейтора).

Оценка восприятия пространства, уровня сформированности восприятия: объем, наблюдательность (методика «Понимание предлогов и слов, обозначающих пространственное взаимоположение объектов»).

2. Диагностика развития внимания

Исследование переключения и концентрации внимания (методика «Красно – чёрная таблица»).

Исследование избирательности, продуктивности и устойчивости внимания (методика Мюнстерберга, методика «Корректирующая проба по Е.И. Рогову», методика «Проставь значки»).

3. Диагностика развития памяти

Диагностика смысловой памяти Методика «Пиктограмма»

Диагностика зрительной памяти (методика «Исследование зрительной памяти», методика «Определение типа памяти»)

Диагностика скорости запоминания, точности, прочности запоминания, организованности памяти методика «Воспроизведение текста»

4. Диагностика развития мышления

Диагностика степени сформированности мыслительных процессов (сравнение, обобщение, классификация, выделение существенного, анализ, синтез). Методика «Исключение лишнего» (слова)

Методика определения уровня умственного развития детей

Э.Ф.Зямбицвичене; Методика «Исключение лишнего» (картинки)

Диагностика наглядно – образного мышления Методика «Лабиринт»

Исследование скорости протекания мыслительных процессов. Методика «Изучение скорости мышления»

Оценка личностных результатов:

условные обозначения:

0 - отсутствие динамики.

1 - минимальная динамика.

2 - средняя динамика.

3 - значительная динамика.

Оценка предметных результатов:

0 – не выполняет, помощь не принимает.

- 1 – выполняет совместно с педагогом при значительной тактильной помощи.
- 2 – выполняет совместно с педагогом с незначительной тактильной помощью или после частичного выполнения педагогом.
- 3 – выполняет самостоятельно по подражанию, показу, образцу.
- 4 – выполняет самостоятельно по словесной пооперациональной инструкции.
- 5 – выполняет самостоятельно по вербальному заданию.

Содержание коррекционно – развивающей области Диагностика уровня развития психомоторики и сенсорных процессов.

Развитие моторики, графомоторных навыков.

Развитие согласованности движений на разные группы мышц при выполнении упражнений по инструкции педагога. Соотношение движений с поданным звуковым сигналом. Выполнение целенаправленных действий по трех- и четырёхзвенной инструкции педагога, опосредование в речи своей деятельности. Совершенствование точности мелкой моторики рук. Графический диктант с усложненным заданием. Вычерчивание геометрических фигур. Дорисовывание симметричной половины изображения. Штриховка изображений двумя руками. Вырезание ножницами на глаз изображений предметов.

Тактильно-двигательное восприятие .

Тонкая дифференцировка предметов на ощупь по разным качествам и свойствам (выпуклый, вогнутый, колючий и т. д.). Закрепление тактильных ощущений при работе с пластилином, глиной, тестом. Нахождение на ощупь двух одинаковых контуров предмета из 4—5 предложенных. Игры с мелкой мозаикой.

Развитие зрительного восприятия и зрительной памяти.

Нахождение отличительных и общих признаков на наглядном материале (сравнение 2—3-предметных (сюжетных) картинок. Нахождение нелепиц на картинках. Запоминание 5—6 предметов, изображений и воспроизведение их в исходной последовательности. Формирование произвольности зрительного восприятия, дорисовывание незаконченных изображений. Тренировка зрительной памяти в процессе рисования по памяти. Профилактика зрения. Гимнастика для глаз по методу.

Развитие слухового восприятия и слуховой памяти.

Различение звуков по длительности и громкости (неречевых, речевых и музыкальных). Дифференцировка звуков по громкости и высоте тона (неречевых, речевых и музыкальных). Развитие слухомоторной координации; выполнение упражнений на заданный звук. Определение на слух различных музыкальных инструментов. Формирование чувства ритма. Различение по голосу ребёнка и взрослого.

Восприятие пространства.

Ориентировка в помещении и на улице. Вербализация пространственных отношений; выполнение заданий педагога, связанных с изменением направления движения. Определение расположения различных предметов по отношению друг к другу в ближнем и дальнем пространстве. Моделирование расположения предметов в пространстве, вербализация пространственных отношений. Ориентировка на листе бумаги разного формата (тетрадный, альбомный, ватман) и по-разному расположенного (горизонтально, вертикально, под углом) при выполнении заданий педагога на расположение и перемещение на нём предметов, игрушек.

Восприятие времени.

Определение времени по часам с точностью до минуты. Длительность временных интервалов. 1 мин = 60с. Секундная стрелка. Секундомер. Работа с календарем и моделью календарного года. Последовательность основных жизненных событий. Возраст людей. Использование в речи временной терминологии.

Восприятие особых свойств предметов (развитие осязания, обоняния, вкусовых качеств, барических ощущений).

Развитие дифференцированных осязательных ощущений (сухое - влажное — мокрое), их словесное обозначение. Измерение температуры с помощью измерительных приборов (градусник для измерения температуры тела, воды, воздуха). Развитие дифференцированных вкусовых ощущений (сладкий — слаще, кислый — кислее), их словесное обозначение.

Дифференцированное восприятие ароматов (запах цитрусовых, цветов, парфюмерии и др.). Упражнения в измерении веса разных предметов на весах. Упражнения в измерении объёма жидких тел с помощью условной меры. Определение противоположных качеств предметов (чистый — грязный, вредный — полезный). Определение противоположных действий, совершаемых с предметами (открыть — закрыть, одеть — раздеть).

Кинестетическое и кинетическое развитие.

Сочетание движений и поз разных частей тела (произвольное и по инструкции педагога); вербализация собственных ощущений. Упражнения на расслабление и снятие мышечных зажимов, релаксацию. Воображаемые действия (подбросить мяч, погладить бельё, наколоть дров и т. д.).

Восприятие формы, величины, цвета; конструирование предметов.

Группировка предметов по двум самостоятельно выделенным признакам; обозначение словом. Сравнение и группировка предметов по форме, величине, цвету. Составление сериационных рядов по самостоятельно выделенным признакам из 5—6 предметов. Использование простых мерок для измерения и сопоставления предметов (по ширине, длине, высоте). Цветовой спектр. Смешение цветов (оттенки). Определение постоянных цветов (белый снег, зеленый огурец и т. д.). Конструирование сложных форм предметов с использованием объемных геометрических фигур

(треугольная призма, цилиндр и др.) из 6—8 элементов. Узнавание целого по одному фрагменту. Узнавание предмета по словесному описанию. Составление целого из частей на разрезном наглядном материале, предъявленном в произвольном порядке (5—7 частей).

Мои достижения. Практическая работа: «Посмотри и запомни»; «Четвертый лишний»; «Что изменилось»; «Отгадай слово»; «Найди пару».

Игровые тренинги для развития наблюдательности: «Развиваем наблюдательность», «Самые наблюдательные», «Взвесь в руках», «Учись слушать звуки», «Развиваем чувство времени».

Воображение. «Найди выпавший осколок», «Какой вид сверху соответствует предмету», «Что перепутал художник».

Педагогическая коррекция

Одной из важнейших теоретических и практических задач коррекционной педагогики является совершенствование процесса обучения детей с ограниченными возможностями в целях обеспечения наиболее оптимальных условий активизации основных линий развития, более успешного обучения и социальной адаптации. Проанализировав специальную литературу, ориентируясь на собственный опыт и опыт других педагогов, возникла необходимость создание коррекционно-развивающей программы так как, ребенок с ограниченными возможностями здоровья нуждается в особом подходе. Чтобы эффективно управлять формированием его личности, требуются глубокие знания психологических закономерностей, объясняющих специфику развития ребенка на всех возрастных этапах.

Умственно отсталые обучающиеся с НОДА особенно нуждаются в целенаправленном обучении, они не усваивают общественный опыт спонтанно. Ученые, исследующие особенности развития детей с отклонениями в развитии, в первую очередь отмечают у них отсутствие интереса к окружающему. Поэтому для организации обучения и воспитания этих детей особую роль играют способы воздействия, направленные на активизацию их познавательной деятельности.

Основной **целью** создания данной программы является: Формирование психологического базиса для полноценного развития личности ребенка, создание зоны ближайшего развития для преодоления недостатков интеллектуальной деятельности, повышение уровня общего развития учащихся, восполнение пробелов предшествующего развития и обучения, а так же оказание помощи умственно отсталым детям на основе создания оптимальных возможностей и условий проявления личностного потенциала ребенка.

Задачи:

1. Коррекция и развитие высших психических функций и познавательной деятельности ребенка с интеллектуальной недостаточностью:

- развитие пространственного восприятия;
- коррекция концентрации, устойчивости, распределения, переключения, объема внимания;
- развитие мелкой моторики;
- развитие памяти (зрительной, слуховой);
- опосредованного запоминания
- развитие фонематического слуха и восприятия;
- развитие мышления.
- развитие мыслительных операций;
- развитие понятийного мышления;
- развитие воображения;


2. Коррекция и развитие эмоционально – волевой сферы: овладение регулятивным поведением, развитие внутренней активности, формирование адекватной самооценки, формирование поведения адекватного социальным нормам.

3. Формирование коммуникативных функций: умение владеть вербальными и невербальными средствами передачи информации, умение общаться поддержать беседу диалог.

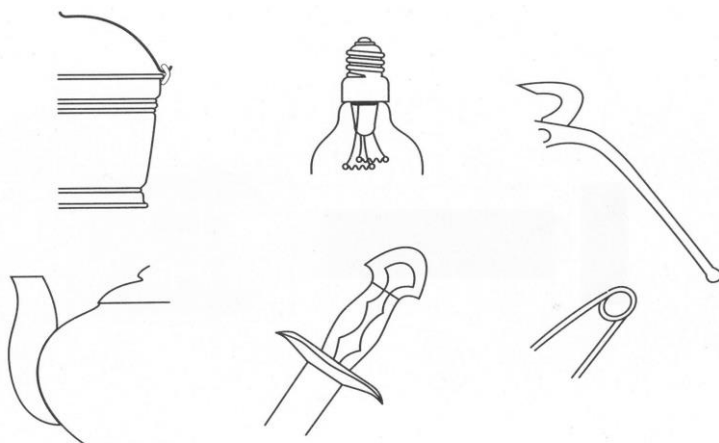
4. Повышение мотивации к учебной деятельности.

Контрольно – оценочные материалы

1.«Узнавание перечеркнутых изображений», «Узнавание наложенных изображений».



2. Узнавание недорисованных предметов.




3. Корректурная проба «Найди мальчика и девочку, помещенных в табличку, обведи карандашом».



4. Расскажи по картинке.



5.Исключение предметов.



6.Понимание прочитанного текста.

ГАЛКА И ГОЛУБИ

Галка услышала, что голубей хорошо кормят. Побелилась она в белый цвет и влетела в голубятню. Голуби её приняли. Но она не удержалась и закричала по-галочьи, тогда они её выгнали. Хотела она вернуться к своим, к галкам, а те её тоже не признали и выгнали.

Оценка личностных результатов:

условные обозначения:

- 0 - отсутствие динамики.
- 1 - минимальная динамика.
- 2 - средняя динамика.
- 3 - значительная динамика.

Оценка предметных результатов:

- 0 – не выполняет, помощь не принимает.
- 1 – выполняет совместно с педагогом при значительной тактильной помощи.
- 2 – выполняет совместно с педагогом с незначительной тактильной помощью или после частичного выполнения педагогом.
- 3 – выполняет самостоятельно по подражанию, показу, образцу.
- 4 – выполняет самостоятельно по словесной пооперациональной инструкции.
- 5 – выполняет самостоятельно по вербальному заданию.

Содержание коррекционно – развивающей области

Вводное занятие. Понятия: Психика и мозг человека. Что изучает психология, для чего она нужна человеку. Давайте знакомиться с собой и друг с другом (рассказ о себе или о друге по плану: внешний вид, здоровье, черты характера, мои привычки, что мне интересно, что я не люблю, что мне хочется во взрослой жизни).

Общение. Понятия: общение, виды общения (речевое и неречевое). Упражнения, игровые задания на развитие навыков общения и взаимодействия.

Развитие речи . Понятия: общение, речь, мимика, жесты, звуки, слова, предложения, красноречие, контакт, обмен информацией, добрые слова, вежливость. Упражнения по развитию навыков общения и взаимодействия (литературный пересказ, «Комплимент», «Путаница»).

Внимание. Понятия: внимание, свойства внимания, внимательный и невнимательный человек Практические занятия и игры по изучению свойств произвольного и непроизвольного внимания: избирательности, сосредоточенности, устойчивости, распределения, переключения. Примеры проявления этих свойств у "внимательных" и невнимательных" учащихся. Индивидуальные особенности внимания. Упражнения на развитие внимания и анализ ситуаций с проявлением внимательности как свойства личности: «Лабиринт», «Графический диктант», «Корректирующая проба», «Что изменилось в рисунках», «Путаница», «Кто воспитаннее», «Синтез слов и звуков», Таблицы Шульте, «Перепутанные линии».

Память. Понятия: память, кратковременная и долговременная память, запоминание, сохранение, воспроизведение, забывание, смысловая связь, сходство, различие, смысловая связь, последовательность, понимание. Игры - тесты на изучение образной, словесной, логической памяти. Примеры проявления памяти при запоминании, узнавании и воспроизведении различного по содержанию материала. Индивидуальные особенности памяти у учащихся. Упражнения на развитие запоминания с опорой и без опоры. Обучение конкретным приёмам запоминания и воспроизведения:

- связь запоминаемого с хорошо известным предметом, действием, событием;
- умение находить в предметах сходство и различие; установление смысловых связей и их последовательности;
- понимание того, где и для чего понадобятся те или иные сведения.

Практическая работа: упражнения: «Найдите фигуры»; «Посмотри и запомни»; «Что изменилось»; «Продолжи ряд»; «Заполни квадрат»; «Дорисуй»; «Кто, что и сколько?»; «Зашифрованная картинка»; «Узнай по звуку»; «Телеграфисты»; «Магнитофон»; «Запомни картинку»; «Угадай по голосу»;

Мышление. Понятия: Развитие мышления. Развитие операций обобщения.

Практическая работа: упражнения: «Найди образец»; «Отгадай слово»; «Продолжи ряд»; «Составление разрезных картинок»; «Пятый лишний»; «Букет»; «Посмотри и запомни»; «Придумай предложение с заданным словом»; «Птица, зверь, рыба»; «Кто больше»; «Продолжи слово».

Мои достижения. Практическая работа: «Посмотри и запомни»; «Четвертый лишний»; «Что изменилось»; «Отгадай слово»; «Найди пару».

Игровые тренинги для развития наблюдательности: «Развиваем наблюдательность», «Самые наблюдательные», «Взвесь в руках», «Учись слушать звуки», «Развиваем чувство времени».

Воображение. «Найди выпавший осколок», «Какой вид сверху соответствует предмету», «Что перепутал художник».

Лечебная физкультура (ЛФК)

Цель: овладение усивенно отсталыми учащимися с НОДА основ лечебной физической культуры, слагаемыми которой являются: поддержание оптимального уровня здоровья данной категории детей, овладение знаниями в области ЛФК и осуществление оздоровительной деятельности освоенными способами и умениями.

Задачи:

Формировать у учащихся устойчивую мотивацию на здоровый образ жизни и выздоровление.

Дать школьникам знания о правильной осанке, значении и функциях позвоночника, о нормах и соблюдении ортопедического режима, об охране своего здоровья.

Формировать потребность и умения систематически самостоятельно заниматься лечебной гимнастикой, сознательно применяя ее с целью коррекции физического развития.

Содействовать воспитанию нравственных и волевых качеств, развитию психических процессов и свойств личности детей с отклонениями здоровья.

Неправильная осанка способствует развитию ранних изменений в межпозвоночных дисках, создает неблагоприятные условия для функционирования органов грудной клетки, брюшной полости. У детей с нарушениями осанки снижены физиологические резервы дыхания и кровообращения, соответственно нарушены и адаптивные реакции, что делает детей с нарушениями осанки предрасположенными к заболеваниям легких и сердца. Слабость мышц живота приводит к нарушению нормальной деятельности желудочно – кишечного тракта и других органов брюшной полости. У данной категории обучающихся ослаблен опорно-двигательный аппарат. Слабость мышц, неэластичность связок

снижают амортизационные способности нижних конечностей и позвоночника. Повышается степень риска получить тяжелые травмы (переломы конечностей, тел позвонков и других частей тела) при прыжках, занятиях на спортивных снарядах, при борьбе и других сложных в техническом плане упражнениях.

Специально подобранные физические упражнения являются основным средством профилактики и лечения нарушений осанки. Лечебная физическая культура способствует стабилизации заболевания и предупреждению его возможного прогрессирования, восстановлению координации ряда органов и систем, нормализует целостную реакцию детского организма на физические упражнения, создает наилучшие условия для повышения физической работоспособности.

Оздоровительная физическая культура действует на детский организм не изолированно, а оказывает целостное воздействие на все его стороны, вызывая одновременно изменения в эндокринной, нервной, сердечно-сосудистой, дыхательной и выделительной системах.

Физические упражнения являются действенным средством предупреждения нарушений опорно-двигательного аппарата: сутулости, плоскостопия, асимметрии плеч, лопаток и сколиозов.

Организационно- методические рекомендации.

Начиная занятия, педагог должен иметь точное представление об индивидуальных особенностях ребенка, уровне его физического развития, о состоянии его двигательных навыков и умений. Особое значение имеют функциональные исследования подвижности позвоночника, силы и выносливости мышц спины и брюшного пресса к статическим нагрузкам.

Новизной программы являются элементы хатха-йоги, массаж, самомассаж, аутотренинг, упражнения на расслабление и укрепление нервной системы (релаксация).

ЛФК, проводимая в специально оборудованном кабинете, спортзале, тренажерном зале, является мощнейшим оптимизирующим фактором. Оптимизм, вера в выздоровление, обязательное чувство мышечной радости порождают у ребенка стойкие положительные эмоции и являются надежным физиологическим средством повышения эффективности оздоровления.

Занятия ЛФК должны проводиться 1 раз в неделю с постепенным увеличением нагрузки и использованием различных пособий для улучшения координации движений и повышения эмоционального настроения урока.

В основу комплексов подобраны симметричные корригирующие упражнения на укрепление мышечного корсета, общеукрепляющие традиционные и нетрадиционные оздоровительные методики.

Упражнения подбираются исходя из наличия оборудования и пособий. Дозировка и нагрузка упражнений дается в соответствии с уровнем подготовленности учащихся.

Планируемые результаты

Личностные результаты

Осознание себя как гражданина России; формирование чувства гордости за свою Родину;

воспитание уважительного отношения к иному мнению, истории и культуре других народов;

сформированность адекватных представлений о собственных возможностях, о насущно необходимом жизнеобеспечении;

овладение начальными навыками адаптации в динамично изменяющемся и развивающемся мире;

овладение социально-бытовыми навыками, используемыми в повседневной жизни;

владение навыками коммуникации и принятыми нормами социального взаимодействия;

способность к осмыслению социального окружения, своего места в нем, принятие соответствующих возрасту ценностей и социальных ролей;

принятие и освоение социальной роли обучающегося, проявление социально значимых мотивов учебной деятельности;

сформированность навыков сотрудничества с взрослыми и сверстниками в разных социальных ситуациях;

воспитание эстетических потребностей, ценностей и чувств;

развитие этических чувств, проявление доброжелательности,

эмоционально- нравственной отзывчивости и взаимопомощи, проявление сопереживания к чувствам других людей;

сформированность установки на безопасный, здоровый образ жизни,

наличие мотивации к творческому труду, работе на результат, бережному отношению к материальным и духовным ценностям;

проявление готовности к самостоятельной жизни

АООП для обучающихся с умственной отсталостью (интеллектуальными нарушениями) определяет два уровня овладения предметными результатами: минимальный и достаточный.

Минимальный уровень

- параметры правильной осанки (подбородок под прямым углом к остальному телу, плечи прямые, грудная клетка поднята вверх, но не чрезмерно, живот подтянут, но не втянут глубоко внутрь);

- значение лечебной гимнастики для здоровья ребенка, правильного дыхания; правила техники безопасности, личной гигиены на уроке, правила нескольких игр целенаправленного и общего характер;

- значение правильного питания и здорового образа жизни для здоровья человека; иметь представление о механизме лечебного действия упражнений, классического массажа, аутогенной тренировки; знать простейшие правила одной из выбранных спортивных игр;
- предупреждение травм во время занятий.

Достаточный уровень

- проверять осанку у стены, соблюдать симметрию положения тела при выполнении упражнений, ходить с предметом на голове, выполняя различные задания; отжиматься от скамейки, от пола (на коленях);
- выполнять упражнения для развития гибкости: подтягивания в положении лежа, перекаты по позвоночнику вперед – назад в группировке, наклоны вперед – назад в различных И.П.;
- дышать носом, выполнять упражнения для восстановления дыхания; ходьба на носках, на наружных сводах стопы по ребристой доске; медленно бегать, расслаблять мышцы в положении лежа, используя образные сравнения: «рука отдыхает», «нога спит», и др.;
- играть в игры целенаправленного («Делай так, делай эдак», «Не урони мешочек», «Тише едешь – дальше будешь») и общего характера («Совушка», «Попади мячом в булаву», «Пятнашки с мячом», «Бездомный заяц»);
- ходить в различных И.П., бегать в медленном темпе, выполнять упражнения с гантелями, с обручами, без предметов;
- отжимания от скамейки, от пола, подтягивания на перекладине;
- выполнение упражнений с гантелями;
- выполнение упражнений для развития координации движений (комбинация специальных упражнений различной координационной сложности: «Крестики», «Брасс руками», «Брасс ногами»; комплекс с гимнастической палкой; подвижные игры);
- выполнять комплекс упражнений для профилактики плоскостопия (ходьба в различных И.П. по канату, по палке, вытяжение носков, подошвенное сгибание стоп и пальцев, захват ногами разных предметов)

Контрольно – оценочные материалы

5 класс.

1. Проверка осанки у стены, с соблюдением симметрии положения тела при выполнении упражнений.
2. Ходьба с предметом на голове, выполняя различные задания; отжимание от скамейки, от пола (на коленях);
3. Упражнения для развития гибкости (подтягивания в положении лежа, перекаты по позвоночнику вперед – назад в группировке, наклоны вперед – назад в различных И.П.).
4. Дыхательная гимнастика (упражнения для восстановления дыхания).

5. Ходьба на носках, на наружных сводах стопы по ребристой доске.
6. Медленно бегать, расслаблять мышцы в положении лежа, используя образные сравнения: «рука отдыхает», «нога спит», и др.
7. Играть в игры целенаправленного («Делай так, делай эдак», «Не урони мешочек», «Тише едешь – дальше будешь») и общего характера («Совушка», «Попади мячом в булавку», «Пятнашки с мячом», «Бездомный заяц»).

6 класс.

1. Проверка осанки у стены, у зеркала, с сохранением положения.
2. Упражнения для растяжения мышц и связок позвоночника (висы, «Вытяжения», «Группировка», «Кошка под забором», «Плуг», «Натянутый лук»).
3. Упражнения для развития силы («Укрепление диафрагмы», «Крестики», «Велосипед», «Брасс руками», «Лодочка», «Мост», «Медуза»).
4. Отжимания от скамейки, от пола, подтягивания на перекладине; упражнения с гантелями.
5. Упражнения для развития координации движений (комбинация специальных упражнений различной координационной сложности: «Крестики», «Брасс руками», «Брасс ногами»).
6. Комплекс с гимнастической палкой.
7. Комплекс для профилактики плоскостопия (ходьба вразличных И.П. по канату, по палке, вытяжение носков, подошвенное сгибание стоп и пальцев, захват ногами разных предметов).

7 класс.

1. Контроль правильности осанки (у зеркала, у стены, у гимнастической стенки, сидя на скамейке, с закрытыми глазами и др.) самостоятельно и под контролем взрослого.
2. Ходьба с предметами на голове.
3. Комплекс упражнений у гимнастической стенки; элементы Хатха – йоги («Вытяжение», «Натянутый лук», «Складной нож», «Поза собаки», и др.).
4. Статические позы («Мост», «Складной нож», «Березка», «Поза саранчи» и др.).
5. Упражнения с гимнастической палкой.
5. Очистительное дыхание и элементы самомассажа.
6. Подвижные игры – «Тише едешь – дальше будешь», «Мяч в кругу», «Ножной мяч», «Пятнашки елочкой», «Вышибалы на четвереньках».

8 класс

1. Контроль осанки самостоятельно всеми изученными способами; элементы классического массажа в парах; упражнения для растяжения мышц и связок позвоночника.

2. Перекаты с живота на спину без помощи рук, ходьба на прямых руках и ногах в упоре стоя согнувшись;
3. Передвигаться, лежа на животе по скамье, подтягивая себя руками; ползать по скамье на четвереньках с опорой руками на пол.
4. Упражнения Хатха – йоги, мысленно пропуская ток энергии через тело («Йога мудра», «Поза кобры», «Плуг», «Березка», «Натянутый лук», «Поза лотоса», «Поза полного расслабления»).
5. Упражнения для развития силы в парах, оказывая помощь и сопротивление, длительное время (до 1 минуты и больше) удерживать статические позы;
6. Упражнения для расслабления мышц и укрепления нервной системы: «Спонтанный танец», «Танец силы», «Танец дервишей» и другие упражнения из курса.

9 класс

1. Контроль осанки самостоятельно всеми изученными способами; элементы классического массажа в парах; упражнения для растяжения мышц и связок позвоночника.
2. Перекаты с живота на спину без помощи рук, ходить на прямых руках и ногах в упоре стоя согнувшись; передвигаться лежа на животе по скамье, подтягивая себя руками; ползать по скамье на четвереньках с опорой руками на пол.
3. Упражнения Хатха – йоги, мысленно пропуская ток энергии через тело («Йога мудра», «Поза кобры», «Плуг», «Березка», «Натянутый лук», «Поза лотоса», «Поза полного расслабления»).
4. Упражнения для развития силы в парах, оказывая помощь и сопротивление, длительное время (до 1 минуты и больше) удерживать статические позы; выполнять упражнения для расслабления мышц и укрепления нервной системы: «Спонтанный танец», «Танец силы», «Танец дервишей» и другие упражнения из курса.
5. Подвижные игры («Китайские пятнашки», «Попади мячом в булаву», «Мяч в кругу», «Ножной мяч» и любые другие игры тренирующего и направленного характера).

Оценка личностных результатов:

условные обозначения:

- 0 - отсутствие динамики.
- 1 - минимальная динамика.
- 2 - средняя динамика.
- 3 - значительная динамика.

Оценка предметных результатов:

- 0 – не выполняет, помощь не принимает.
- 1 – выполняет совместно с педагогом при значительной тактильной помощи.
- 2 – выполняет совместно с педагогом с незначительной тактильной помощью или после частичного выполнения педагогом.
- 3 – выполняет самостоятельно по подражанию, показу, образцу.
- 4 – выполняет самостоятельно по словесной пооперациональной инструкции.
- 5 – выполняет самостоятельно по вербальному заданию.

Содержание коррекционно – развивающей области

Основы знаний. Параметры правильной осанки и как ее проверить. Дыхание при выполнении упражнений, восстановительное дыхание. Сведения при ортопедическом режиме(о правилах выработки и сохранении правильной осанки).

Упражнения для формирования и закрепления навыка правильной осанки.

Упражнения в положении стоя и сидя, касаясь стены или гимнастической стенки. Ходьба с предметом на голове. Постоянное напоминание взрослого о правилах соблюдения ортопедического режима – положение тела при ходьбе, сне, выполнении уроков, поднятии и переносе тяжестей).

Упражнения для развития гибкости, растяжения мышц и связок позвоночника.

Колено – локтевое ползание по гимнастической скамейке; перекаты со спины на живот и т. д. в положении лежа и сидя; перекаты по позвоночнику вперед – назад в положении группировки; наклоны головы, туловища вперед – назад в различных И.П.

Обучение правильному дыханию. Брюшной и грудной тип дыхания. Полное дыхание. Упражнения для тренировки дыхательных мышц, для восстановления дыхания (см. Методические разработки).

Развитие выносливости к умеренным нагрузкам.

Медленный бег в чередовании с ходьбой до 1 мин. Подвижные игры общего характера; постепенное увеличение количества упражнений и времени их выполнения, равномерным методом в аэробном режиме.

Развитие силы. Отжимания от скамейки, от пола (на коленях), подтягивания на нижней перекладине. Приседания, специально подобранные упражнения в различных И.П. лежа, методом динамических усилий и незначительной статической задержки позы (наклоны, прогибы туловища, поднимание ног, головы, туловища в И.П. лежа). Комплексы упражнений с обручами, гантелями. Длительная статическая задержка поз Хатха –йоги: «Мост», «Березка», «Саранча», «Натянутый лук», «Поза лодки» и др. (см. Методические разработки). Подтягивание на перекладине

максимальное количество раз, имитация езды на велосипеде; «Уголки» в висе спиной к гимнастической стенке; отжимания от пола, от скамейки в упоре спиной к ней; упражнение сесть – лечь, руки за головой.

Развитие координации движений. Бег в рассыпную, с изменением направления, ходьба разными способами с движениями рук, с положением рук в разных И.П. Изучение и повторение упражнений различной координационной сложности с предметами и без них. Подвижные игры. Новые упражнения и их комбинации: бег «Буратино», комплекс упражнений с гантелями, с гимнастической палкой, элементы Хатха – йоги: «Брасс», «Кошка под забором», «Кресло – качалка», «Лодочка» и др. Подвижные игры общего и целенаправленного характера: «Ловишки на четвереньках», «Вышибалы на четвереньках», «Сделай фигуру», «Мяч в кругу», «Змейка на четвереньках», гимнастика А.Н. Стрельниковой.

Профилактика плоскостопия. Ходьба на носках, на наружных сводах стоп, по ребристой доске, по песку, по камешкам. Упражнения с активным вытягиванием носков, подошвенные сгибания стоп и пальцев с захватом ими разных мелких предметов (мячей, палочек, кубиков); подниматься и опускаться на носках.

Упражнения для расслабления мышц. Упражнения в И.П. лежа, используя образные сравнения типа : «рука отдыхает», «нога спит», «тело мягкое, как вата», «живот чужой», также представляя тяжесть и тепло в мышцах.

Подвижные игры.

Общего характера: «Бездомный заяц», «Пятнашки с мячом», «Попади мячом в булаву» и др. Специального характера: «Делай так, делай эдак», «Совушка», «Тише едешь – дальше будешь», «Не урони мешочек» и др.

Проведение контрольных мероприятий.

а) Тесты на определение развития силы мышечных групп плечевого пояса, живота, спины и гибкости позвоночника. Подтягивание на перекладине; сгибание и разгибание рук в упоре на полу, на скамейке; поднятие прямых ног из виса на гимнастической стенке; упражнение – сесть-лечь, руки за головой; наклоны в И.П. стоя, сидя; шпагаты, взмахи ногами и др.

Элементы Хатха – йоги. Специально подобранные упражнения, ориентированные на укрепление и расслабление мышц позвоночника. Упражнения в И.П. лежа на полу: «Вытяжение», «Плуг», «Березка», «Мост», «Кресло – качалка», «Саранча», «Поза собаки», «Складной нож», «Натянутый лук».

Аутогенная тренировка. Расслабление мышц с помощью самовнушения: представление любых приятных и доступных для воображения детей картин («Тепло», «Свет», «Солнце», «Лесная поляна», «Небо», «Источник» и т. д.), ассоциации, связанные с добрым, приятным, красивым и т. д.; создание психологической установки на выздоровление.

2.2.3 Программа воспитания

Программа воспитания является обязательной частью адаптированной основной образовательной программы.

Программа воспитания направлена на решение проблем гармоничного вхождения обучающихся в социальный мир и налаживания ответственных взаимоотношений с окружающими их людьми.

В центре программы воспитания в соответствии с Федеральными государственными образовательными стандартами (далее – ФГОС) общего образования находится личностное развитие обучающихся, формирование у них системных знаний о различных аспектах развития России и мира. Одним из результатов реализации программы является приобщение обучающихся к российским традиционным духовным ценностям (базовым национальным ценностям), правилам и нормам поведения в российском обществе.

Программа призвана объединить деятельность педагогических работников (учитель, классный руководитель, заместитель директора по воспитательной работе, старший вожатый, воспитатель, тьютор, социальный педагог, педагог – психолог) в реализации воспитательного потенциала своей совместной с обучающимися деятельности и тем самым сделать свою школу воспитывающей организацией.

Программа воспитания – описание системы возможных форм и методов работы с обучающимися.

Рабочая программа воспитания МОБУ «Специальная (коррекционная) школа» включает в себя четыре основных раздела:

раздел «Особенности организуемого в школе воспитательного процесса», описывает специфику деятельности МОБУ «Специальная (коррекционная) школа» в сфере воспитания.

раздел «Цель и задачи воспитания», в котором на основе базовых национальных ценностей формулируется цель воспитания и задачи, которые школе предстоит решать для достижения цели.

раздел «Виды, формы и содержание деятельности», в котором описано, каким образом осуществляется достижение поставленных цели и задач воспитания. Данный раздел состоит из инвариантных и вариативных модулей, каждый из которых ориентирован на одну из поставленных задач воспитания и соответствует одному из направлений воспитательной работы МОБУ «Специальная (коррекционная) школа».

Инвариантными модулями программы воспитания являются:

- «Классное руководство»,
- «Школьный урок»,
- «Курсы внеурочной деятельности»,
- «Работа с родителями»,
- «Профориентация».

Вариативными модулями являются:

- «Ключевые общешкольные дела»,
- «Экскурсии, экспедиции, походы»,
- «Организация предметно-эстетической среды».

Модули в программе воспитания МОБУ «Специальная (коррекционная) школа» располагаются в соответствии с их значимостью в системе воспитательной работы. Деятельность педагогических работников МОБУ «Специальная (коррекционная) школа» в рамках комплекса модулей направлена на достижение результатов освоения основной образовательной программы общего образования.

Раздел «Основные направления самоанализа воспитательной работы», который отражает, каким образом в МОБУ «Специальная (коррекционная) школа» осуществляется самоанализ организуемой в ней воспитательной работы, с учетом направлений, критериев и способов его осуществления.

Рабочая программа воспитания, которую образовательная организация разрабатывает на основе примерной программы, должна быть короткой и ясной, содержащей конкретное описание предстоящей работы с обучающимися, а не общие рассуждения о воспитании.

К программе воспитания прилагается ежегодный календарный план воспитательной работы с учетом целевых приоритетов уровней общего образования.

Особенности организуемого в школе воспитательного процесса

Процесс воспитания в МОБУ «Специальная (коррекционная) школа» основывается на следующих принципах взаимодействия педагогических работников и обучающихся:

неукоснительное соблюдение законности и прав семьи и обучающегося, соблюдения конфиденциальности информации об обучающемся и семье, приоритета безопасности обучающегося при нахождении в образовательной организации;

ориентир на создание в МОБУ «Специальная (коррекционная) школа» психологически комфортной среды для каждого обучающегося и взрослого, без которой невозможно конструктивное взаимодействие обучающихся и педагогических работников;

реализация процесса воспитания главным образом через создание в школе детско-взрослых общностей, которые бы объединяли обучающихся и педагогических работников яркими и содержательными событиями, общими позитивными эмоциями и доверительными отношениями друг к другу;

организация основных совместных дел обучающихся и педагогических работников как предмета совместной заботы и взрослых, и обучающихся;

системность, целесообразность и нешаблонность воспитания как условия его эффективности.

Основными традициями воспитания в МОБУ «Специальная (коррекционная) школа» являются следующие:

стержнем годового цикла воспитательной работы школы являются ключевые общешкольные дела, через которые осуществляется интеграция воспитательных усилий педагогических работников;

важной чертой каждого ключевого дела и большинства используемых для воспитания других совместных дел педагогических работников и обучающихся является коллективная разработка, коллективное планирование, коллективное проведение и коллективный анализ их результатов;

в школе создаются такие условия, при которых по мере взросления обучающегося увеличивается и его роль в совместных делах (от пассивного наблюдателя до организатора);

в проведении общешкольных дел поощряется конструктивное межклассное и межвозрастное взаимодействие обучающихся, а также их социальная активность;

педагогические работники школы ориентированы на формирование коллективов в рамках школьных классов, кружков, и детских объединений (школьный спортивный клуб) на установление в них доброжелательных и товарищеских взаимоотношений;

ключевой фигурой воспитания в школе является педагог, осуществляющий деятельность по классному руководству (далее - классный руководитель), реализующий по отношению к обучающимся защитную, личностно развивающую, организационную, посредническую (в разрешении конфликтов) функции.

В организации воспитательного процесса в школе принимают участие специалисты в области воспитания: социальный педагог, старший вожатый, воспитатель, тьютор, а также педагог – психолог.

Цель и задачи воспитания

Современный национальный воспитательный идеал – это высоко нравственный, творческий, компетентный гражданин России, принимающий судьбу Отечества как свою личную, осознающий ответственность за настоящее и будущее своей страны, укорененный в духовных и культурных традициях многонационального народа Российской Федерации.

Исходя из этого воспитательного идеала, а также основываясь на базовых для нашего общества ценностях (таких как семья, труд, отечество, природа, мир, знания, культура, здоровье, человек) формулируется общая **цель воспитания** в МОБУ «Специальная (коррекционная) школа» – личностное развитие обучающихся, проявляющееся:

в усвоении ими знаний основных норм, которые общество выработало на основе этих ценностей (то есть, в усвоении ими социально значимых знаний);

в развитии их позитивных отношений к этим общественным ценностям

(то есть в развитии их социально значимых отношений);

в приобретении ими соответствующего этим ценностям опыта поведения, опыта применения сформированных знаний и отношений на практике (то есть в приобретении ими опыта осуществления социально значимых дел).

В связи с этим, деятельность педагогических работников направлена не на обеспечение соответствия личности обучающегося единому уровню воспитанности, а на обеспечение позитивной динамики развития его личности. В связи с этим осуществляется сочетание усилий педагогического работника по развитию личности обучающегося и усилий самого обучающегося по своему саморазвитию. Их сотрудничество, партнерские отношения являются важным фактором успеха в достижении цели.

Конкретизация общей цели воспитания применительно к возрастным особенностям обучающихся позволяет выделить в ней следующие целевые **приоритеты**, которым необходимо уделять чуть большее внимание на разных уровнях общего образования.

В воспитании обучающихся подросткового возраста (**уровень основного общего образования**) таким приоритетом является создание благоприятных условий для развития социально значимых отношений обучающихся, и, прежде всего, ценностных отношений:

к семье как главной опоре в жизни человека и источнику его счастья;

к труду как основному способу достижения жизненного благополучия человека, залогом его успешного профессионального самоопределения и ощущения уверенности в завтрашнем дне;

к своему отечеству, своей малой и большой Родине как месту, в котором человек вырос и познал первые радости и неудачи, которая завещана ему предками и которую нужно оберегать;

к природе как источнику жизни на Земле, основе самого ее существования, нуждающейся в защите и постоянном внимании со стороны человека;

к миру как главному принципу человеческого общежития, условию крепкой дружбы, налаживания отношений с коллегами по работе в будущем и создания благоприятного микроклимата в своей собственной семье;

к знаниям как интеллектуальному ресурсу, обеспечивающему будущее человека, как результату кропотливого, но увлекательного учебного труда;

к культуре как духовному богатству общества и важному условию ощущения человеком полноты проживаемой жизни, которое дают ему чтение, музыка, искусство, театр, творческое самовыражение;

к здоровью как залогом долгой и активной жизни человека, его хорошего настроения и оптимистичного взгляда на мир;

к окружающим людям как безусловной и абсолютной ценности, как равноправным социальным партнерам, с которыми необходимо выстраивать доброжелательные и взаимоподдерживающие отношения, дающие человеку радость общения и позволяющие избегать чувства одиночества;

к самим себе как хозяевам своей судьбы, самоопределяющимся и самореализующимся личностям, отвечающим за свое собственное будущее.

Данный ценностный аспект человеческой жизни является важным для личностного развития обучающегося, так как ценности определяют его жизненные цели, его поступки, его повседневную жизнь. Выделение данного приоритета в воспитании обучающихся на ступени основного общего образования, связано с особенностями обучающихся подросткового возраста: с их стремлением утвердить себя как личность в системе отношений, свойственных взрослому миру. В этом возрасте особую значимость для обучающихся приобретает становление их собственной жизненной позиции, собственных ценностных ориентаций. Подростковый возраст – наиболее удачный возраст для развития социально значимых отношений обучающихся.

Выделение в общей цели воспитания целевых приоритетов, связанных с возрастными особенностями воспитанников, не означает игнорирования других составляющих общей цели воспитания. Приоритет – это то, чему педагогическим работникам, работающим с обучающимися конкретной возрастной категории, предстоит уделять большее, но не единственное внимание.

Добросовестная работа педагогических работников, направленная на достижение поставленной цели, позволит обучающемуся получить необходимые социальные навыки, которые помогут ему лучше ориентироваться в сложном мире человеческих взаимоотношений, эффективнее налаживать коммуникацию с окружающими, увереннее себя чувствовать во взаимодействии с ними, продуктивнее сотрудничать с людьми разных возрастов и разного социального положения, смелее искать и находить выходы из трудных жизненных ситуаций, осмысленнее выбирать свой жизненный путь в сложных поисках счастья для себя и окружающих его людей.

Достижению поставленной цели воспитания обучающихся способствует решение следующих основных ***задач***:

реализовывать воспитательные возможности общешкольных ключевых дел, поддерживать традиции их коллективного планирования, организации, проведения и анализа в школьном сообществе;

реализовывать потенциал классного руководства в воспитании обучающихся, поддерживать активное участие классных сообществ в жизни школы;

вовлекать обучающихся в кружки, клубы, работающие по школьным программам внеурочной деятельности, реализовывать их воспитательные возможности;

использовать в воспитании обучающихся возможности школьного урока, поддерживать использование на уроках интерактивных форм занятий

с обучающимися;

инициировать и поддерживать ученическое самоуправление – как на уровне школы, так и на уровне классных сообществ;

организовывать для обучающихся экскурсии и реализовывать их воспитательный потенциал;

организовывать профориентационную работу с обучающимися;

развивать предметно-эстетическую среду школы и реализовывать ее воспитательные возможности;

организовать работу с семьями обучающихся, их родителями или законными представителями, направленную на совместное решение проблем личностного развития обучающихся.

Планомерная реализация поставленных задач позволит организовать в школе интересную и событийно насыщенную жизнь обучающихся и педагогических работников, что станет эффективным способом профилактики антисоциального поведения обучающихся.

Виды, формы и содержание деятельности

Практическая реализация цели и задач воспитания осуществляется в рамках следующих направлений воспитательной работы школы. Каждое из них представлено в соответствующем модуле.

Модуль «Ключевые общешкольные дела»

Ключевые дела – это главные традиционные общешкольные дела, в которых принимает участие большая часть обучающихся и которые обязательно планируются, готовятся, проводятся и анализируются совместно педагогическими работниками и обучающимися. Это не набор календарных праздников, отмечаемых в школе, а комплекс коллективных творческих дел, интересных и значимых для обучающихся, объединяющих их вместе с педагогическими работниками в единый коллектив. Ключевые дела обеспечивают включенность в них большого числа обучающихся и взрослых, способствуют интенсификации их общения, ставят их в ответственную позицию к происходящему в школе. Введение ключевых дел в жизнь школы помогает преодолеть мероприятийный характер воспитания, сводящийся к набору мероприятий, организуемых педагогическими работниками для обучающихся.

Для этого в образовательной организации используются следующие формы работы:

Вне образовательной организации:

участие во всероссийских акциях, посвященных значимым отечественным и международным событиям (акция «Письмо ветерану», акция «Георгиевская лента», акция «Голубая лента», акция «Дарите книгу с любовью», акция «Соберем ребенка в школу», акция «Окна России», акция «Безопасность детства»)

На уровне образовательной организации:

общешкольные праздники – ежегодно проводимые творческие дела, связанные со значимыми для обучающихся и педагогических работников знаменательными датами и в которых участвуют все классы школы (театрализованные праздники «День учителя», музыкальные праздники «День матери», «Последний звонок»; литературные гостиные «День Победы»).

капустники – театрализованные выступления педагогических работников, родителей и обучающихся с элементами доброго юмора, пародий, импровизаций на темы жизни обучающихся и педагогических работников. Они создают в школе атмосферу творчества и неформального общения, способствуют сплочению детского, педагогического и родительского сообществ школы («Новогодняя сказка», «От Рождества до Крещения», «Масленица широкая», «День весны и тепла» (к 8 Марта), «День защитника Отечества»)

церемонии награждения (по итогам года) обучающихся и педагогических работников за активное участие в жизни школы, защиту чести школы в конкурсах, соревнованиях, олимпиадах, значительный вклад в развитие школы. Это способствует поощрению социальной активности обучающихся, развитию позитивных межличностных отношений между педагогическими работниками и воспитанниками, формированию чувства доверия и уважения друг к другу.

На уровне классов:

выбор и делегирование представителей классов в общешкольные советы дел, ответственных за подготовку общешкольных ключевых дел;

участие школьных классов в реализации общешкольных ключевых дел;

проведение в рамках класса итогового анализа обучающимися общешкольных ключевых дел, участие представителей классов в итоговом анализе проведенных дел на уровне общешкольных советов дела.

На уровне обучающихся:

вовлечение по возможности каждого обучающегося в ключевые дела школы в одной из возможных для них ролей: сценаристов, постановщиков, исполнителей, ведущих, декораторов, музыкальных редакторов, корреспондентов, ответственных за костюмы и оборудование, ответственных за приглашение и встречу гостей и т.п.);

индивидуальная помощь обучающемуся (при необходимости) в освоении навыков подготовки, проведения и анализа ключевых дел;

наблюдение за поведением обучающегося в ситуациях подготовки, проведения и анализа ключевых дел, за его отношениями со сверстниками, старшими и младшими обучающимися, с педагогическими работниками и другими взрослыми;

при необходимости коррекция поведения обучающегося через частные беседы с ним, через включение его в совместную работу с другими обучающимися, которые могли бы стать хорошим примером для обучающегося, через предложение взять в следующем ключевом деле на себя роль ответственного за тот или иной фрагмент общей работы.

Модуль «Классное руководство»

Осуществляя работу с классом, педагогический работник (классный руководитель, воспитатель, тьютор) организует деятельность по направлениям инвариантной и вариативной частей. В рамках инвариантной части организует работу с коллективом класса; индивидуальную работу с обучающимися вверенного ему класса; работу с учителями-предметниками в данном классе; работу с родителями обучающихся или их законными представителями, участие в осуществлении воспитательной деятельности во взаимодействии с социальными партнерами.

Работа с классным коллективом:

инициирование и поддержка участия класса в общешкольных ключевых делах, оказание необходимой помощи обучающимся в их подготовке, проведении и анализе;

организация интересных и полезных для личностного развития обучающегося, совместных дел с обучающимися вверенного ему класса (познавательной, трудовой, спортивно-оздоровительной, духовно-нравственной, творческой, профориентационной направленности), позволяющие с одной стороны, – вовлечь в них обучающихся с самыми разными потребностями и тем самым дать им возможность самореализоваться в них, а с другой, – установить и упрочить доверительные отношения с обучающимися класса, стать для них значимым взрослым, задающим образцы поведения в обществе.

проведение классных часов как часов плодотворного и доверительного общения педагогического работника и обучающихся, основанных на принципах уважительного отношения к личности обучающегося, поддержки активной позиции каждого обучающегося в беседе, предоставления обучающимся возможности обсуждения и принятия решений по обсуждаемой проблеме, создания благоприятной среды для общения.

сплочение коллектива класса через: игры и тренинги на сплочение и командообразование; однодневные и многодневные походы и экскурсии, организуемые классными руководителями и родителями; празднования в классе дней рождения обучающихся, включающие в себя подготовленные

ученическими микрогруппами поздравления, сюрпризы, творческие подарки и розыгрыши; регулярные внутриклассные «огоньки» и вечера, дающие каждому обучающемуся возможность рефлексии собственного участия в жизни класса.

выработка совместно с обучающимися законов класса, помогающих обучающимся освоить нормы и правила общения, которым они должны следовать в школе.

Индивидуальная работа с обучающимися:

изучение особенностей личностного развития обучающихся класса через наблюдение за поведением обучающихся в их повседневной жизни, в специально создаваемых педагогических ситуациях, в играх, погружающих обучающегося в мир человеческих отношений, в организуемых педагогическим работником беседах по тем или иным нравственным проблемам; результаты наблюдения сверяются с результатами бесед классного руководителя с родителями обучающихся, учителями-предметниками, а также (при необходимости) – со школьным психологом;

поддержка обучающегося в решении важных для него жизненных проблем (налаживание взаимоотношений с одноклассниками или педагогическими работниками, выбор профессии, организации высшего образования и дальнейшего трудоустройства, успеваемость и т.п.), когда каждая проблема трансформируется классным руководителем в задачу для обучающегося, которую они совместно стараются решить;

индивидуальная работа с обучающимися класса, направленная на заполнение ими личных портфолио, в которых обучающиеся не просто фиксируют свои учебные, творческие, спортивные, личностные достижения, но и в ходе индивидуальных неформальных бесед с классным руководителем в начале каждого года планируют их, а в конце года – вместе анализируют свои успехи и неудачи;

коррекция поведения обучающегося через частные беседы с ним, его родителями или законными представителями, с другими обучающимися класса; через включение в проводимые школьным психологом тренинги общения; через предложение взять на себя ответственность за то или иное поручение в классе.

Работа с учителями-предметниками в классе:

регулярные консультации классного руководителя с учителями-предметниками, направленные на формирование единства мнений и требований педагогических работников по ключевым вопросам воспитания, на предупреждение и разрешение конфликтов между учителями-предметниками и обучающимися;

проведение мини-педсоветов, направленных на решение конкретных проблем класса и интеграцию воспитательных влияний на обучающихся;

привлечение учителей-предметников к участию во внутриклассных делах, дающих педагогическим работникам возможность лучше узнавать и понимать своих обучающихся, увидев их в иной, отличной от учебной, обстановке;

привлечение учителей-предметников к участию в родительских собраниях класса для объединения усилий в деле обучения и воспитания обучающихся.

Работа с родителями обучающихся или их законными представителями:

регулярное информирование родителей о школьных успехах и проблемах их обучающихся, о жизни класса в целом;

помощь родителям обучающихся или их законным представителям в регулировании отношений между ними, администрацией школы и учителями-предметниками;

организация родительских собраний, происходящих в режиме обсуждения наиболее острых проблем обучения и воспитания обучающихся;

создание и организация работы родительских комитетов классов, участвующих в управлении образовательной организацией и решении вопросов воспитания и обучения их обучающихся;

привлечение членов семей обучающихся к организации и проведению дел класса;

организация на базе класса семейных праздников, конкурсов, соревнований, направленных на сплочение семьи и школы.

Модуль «Курсы внеурочной деятельности»

Воспитание на занятиях школьных курсов внеурочной деятельности осуществляется преимущественно через:

вовлечение обучающихся в интересную и полезную для них деятельность, которая предоставит им возможность самореализоваться в ней, приобрести социально значимые знания, развить в себе важные для своего личностного развития социально значимые отношения, получить опыт участия в социально значимых делах;

формирование в кружках, секциях, клубах, студиях и т.п. детско-взрослых общностей, которые могли бы объединять обучающихся и педагогических работников общими позитивными эмоциями и доверительными отношениями друг к другу;

создание в детских объединениях традиций, задающих их членам определенные социально значимые формы поведения;

поддержку в детских объединениях обучающихся с ярко выраженной лидерской позицией и установкой на сохранение и поддержание накопленных социально значимых традиций;

поощрение педагогическими работниками детских инициатив и детского самоуправления.

Реализация воспитательного потенциала курсов внеурочной деятельности происходит в рамках следующих выбранных обучающимися ее видов.

Познавательная деятельность. Курсы внеурочной деятельности, направленные на передачу обучающимся социально значимых знаний, развивающие их любознательность, позволяющие привлечь их внимание к экономическим, политическим, экологическим, гуманитарным проблемам нашего общества, формирующие их гуманистическое мировоззрение и научную картину мира.

Художественное творчество. Курсы внеурочной деятельности, создающие благоприятные условия для просоциальной самореализации обучающихся, направленные на раскрытие их творческих способностей, формирование чувства вкуса и умения ценить прекрасное, на воспитание ценностного отношения обучающихся к культуре и их общее духовно-нравственное развитие.

Проблемно-ценностное общение. Курсы внеурочной деятельности, направленные на развитие коммуникативных компетенций обучающихся, воспитание у них культуры общения, развитие умений слушать и слышать других, уважать чужое мнение и отстаивать свое собственное, терпимо относиться к разнообразию взглядов людей.

Туристско-краеведческая деятельность. Курсы внеурочной деятельности, направленные на воспитание у обучающихся любви к своему краю, его истории, культуре, природе, на развитие самостоятельности и ответственности обучающихся, формирование у них навыков самообслуживающего труда.

Спортивно-оздоровительная деятельность. Курсы внеурочной деятельности, направленные на физическое развитие обучающихся, развитие их ценностного отношения к своему здоровью, побуждение к здоровому образу жизни, воспитание силы воли, ответственности, формирование установок на защиту слабых.

Трудовая деятельность. Курсы внеурочной деятельности, направленные на развитие творческих способностей обучающихся, воспитание у них трудолюбия и уважительного отношения к физическому труду.

Игровая деятельность. Курсы внеурочной деятельности, направленные на раскрытие творческого, умственного и физического потенциала обучающихся, развитие у них навыков конструктивного общения, умений работать в команде.

Организация внеурочной деятельности

Классы	5	6	7	8	9	ИТОГО
Наименование занятия						
Конструирование	34	34	34	34	34	170
«Я гражданин России»	34	34	34	34	34	170
Азбука дорожного движения	34	34	34	34	34	170
Настольный теннис	34	34	34	34	34	170
Всего	136	136	136	136	136	680

Организация внеурочной деятельности

Классы	5	6	7	8	9	ИТОГО
Наименование занятия						
Конструирование	1	1	1	1	1	5
«Я гражданин России»	1	1	1	1	1	5
Азбука дорожного движения	1	1	1	1	1	5
Настольный теннис	1	1	1	1	1	5
Всего	4	4	4	4	4	20

Модуль «Школьный урок»

Реализация педагогическими работниками воспитательного потенциала урока предполагает следующее:

установление доверительных отношений между педагогическим работником и его обучающимися, способствующих позитивному восприятию обучающимися требований и просьб педагогического работника, привлечению их внимания к обсуждаемой на уроке информации, активизации их познавательной деятельности;

побуждение обучающихся соблюдать на уроке общепринятые нормы поведения, правила общения со старшими (педагогическими работниками) и сверстниками (обучающимися), принципы учебной дисциплины и самоорганизации;

привлечение внимания обучающихся к ценностному аспекту изучаемых

на уроках явлений, организация их работы с получаемой на уроке социально значимой информацией – инициирование ее обсуждения, высказывания обучающимися своего мнения по ее поводу, выработки своего к ней отношения;

использование воспитательных возможностей содержания учебного предмета через демонстрацию обучающимся примеров ответственного, гражданского поведения, проявления человеколюбия и добросердечности, через подбор соответствующих текстов для чтения, задач для решения, проблемных ситуаций для обсуждения в классе;

применение на уроке интерактивных форм работы с обучающимися: интеллектуальных игр, стимулирующих познавательную мотивацию обучающихся; дидактического театра, где полученные на уроке знания обыгрываются в театральных постановках; дискуссий, которые дают обучаю-

щимся возможность приобрести опыт ведения конструктивного диалога; групповой работы или работы в парах, которые учат обучающихся командной работе и взаимодействию с другими обучающимися;

включение в урок игровых процедур, которые помогают поддержать мотивацию обучающихся к получению знаний, налаживанию позитивных межличностных отношений в классе, помогают установлению доброжелательной атмосферы во время урока;

организация шефства мотивированных и эрудированных обучающихся

над их неуспевающими одноклассниками, дающего обучающимся социально значимый опыт сотрудничества и взаимной помощи;

инициирование и поддержка исследовательской деятельности обучающихся в рамках реализации ими индивидуальных и групповых исследовательских проектов, что даст обучающимся возможность приобрести навык самостоятельного решения теоретической проблемы, навык генерирования и оформления собственных идей, навык уважительного отношения к чужим идеям, оформленным в работах других исследователей, навык публичного выступления перед аудиторией, аргументирования и отстаивания своей точки зрения.

Модуль «Экскурсии»

Экскурсии помогают обучающемуся расширить свой кругозор, получить новые знания об окружающей его социальной, культурной, природной среде, научиться уважительно и бережно относиться к ней, приобрести важный опыт социально одобряемого поведения в различных внешкольных ситуациях. На экскурсиях создаются благоприятные условия для воспитания у обучающихся самостоятельности и ответственности, формирования у них навыков самообслуживающего труда, преодоления их инфантильных и эгоистических наклонностей, обучения рациональному использованию своего времени, сил, имущества. Эти воспитательные возможности реализуются в рамках следующих видов и форм деятельности:

регулярные пешие прогулки, экскурсии, организуемые в классах их классными руководителями и родителями обучающихся: в музей, на предприятие, на природу (проводятся как интерактивные занятия с распределением среди обучающихся ролей и соответствующих им заданий, например: «фотографов», «разведчиков», «гидов», «корреспондентов», «оформителей»);

литературные, исторические, биологические виртуальные экскурсии, организуемые педагогическими работниками и родителями обучающихся в другие для углубленного изучения биографий проживавших здесь российских поэтов и писателей, произошедших здесь исторических событий, имеющих здесь природных и историко-культурных ландшафтов, флоры и фауны.

Модуль «Профориентация»

Совместная деятельность педагогических работников и обучающихся по направлению «профориентация» включает в себя профессиональное просвещение обучающихся; диагностику и консультирование по проблемам профориентации, организацию профессиональных проб обучающихся. Задача совместной деятельности педагогического работника и обучающегося – подготовить обучающегося к осознанному выбору своей будущей профессиональной деятельности. Создавая профориентационно значимые проблемные ситуации, формирующие готовность обучающегося к выбору, педагогический работник актуализирует его профессиональное самоопределение, позитивный взгляд на труд в постиндустриальном мире, охватывающий не только профессиональную, но и непрофессиональную составляющие такой деятельности. Эта работа осуществляется через:

циклы профориентационных часов общения, направленных на подготовку обучающегося к осознанному планированию и реализации своего профессионального будущего;

профориентационные игры: симуляции, деловые игры, квесты, решение кейсов (ситуаций, в которых необходимо принять решение, занять определенную позицию), расширяющие знания обучающихся о типах профессий, о способах выбора профессий, о достоинствах и недостатках той или иной интересной обучающимся профессиональной деятельности;

экскурсии на предприятия города, дающие обучающимся начальные представления о существующих профессиях и условиях работы людей, представляющих эти профессии;

посещение профориентационных выставок, ярмарок профессий, тематических профориентационных парков, профориентационных лагерей, дней открытых дверей в профессиональные образовательные организации и организации высшего образования;

организация на базе пришкольного детского лагеря отдыха профориентационных смен, в работе которых принимают участие эксперты в области профориентации и где обучающиеся могут глубже познакомиться с теми или иными профессиями, получить представление об их специфике, попробовать свои силы в той или иной профессии, развивать в себе соответствующие навыки.

совместное с педагогическими работниками изучение интернет ресурсов, посвященных выбору профессий, прохождение профориентационного онлайн-тестирования, прохождение онлайн курсов по интересующим профессиям и направлениям образования;

участие в работе всероссийских профориентационных проектов, созданных в сети интернет: просмотр лекций, решение учебно-тренировочных задач, участие в мастер-классах, посещение открытых уро-

ков;

индивидуальные консультации психолога для обучающихся и их родителей (законных представителей) по вопросам склонностей, способностей, дарований и иных индивидуальных особенностей обучающихся, которые могут иметь значение в процессе выбора ими профессии;

освоение обучающимися основ профессии в рамках различных курсов по выбору, включенных в основную образовательную программу школы, или в рамках курсов дополнительного образования.

Виды и формы профориентационной деятельности	Совместная профориентационная деятельность педагогов и школьников
Профориентационные часы общения	«Склонности, способности и таланты»; «Моя мечта о будущей профессии»; «Я бы в летчики пошел, пусть меня научат»; «Правильный выбор профессии – залог успешного будущего» «Что я могу и что мне подходит»
Профориентационные игры	«Человек-профессия» «Один день из жизни...» «Собеседование с работодателем» «Профессия-специальность»
Экскурсии	Экскурсии в учреждения и предприятия города – «Пожарно-спасательная служба № 23 ФГКУ «10 ОПС по Оренбургской области», «Бузулукский механический завод», «Бузулукское молоко», «Городской торг», тепличные и животноводческие хозяйства города, «Бузулукское лесничество», медицинские учреждения города, «Водоканализационное хозяйство», МРЭО ГИБДД.
Посещение профориентационных мероприятий в различных организациях, в средних специальных учебных заведениях и вузах	Дни открытых дверей, ярмарки профессий, выставки работ и демонстрация навыков студентов, посещение в качестве зрителей конкурсов профессионального мастерства (региональный этап WorldSkills) «Бузулукский строительный колледж», «Бузулукский лесхоз техникум», «Колледж промышленности и транспорта», «Педагогический колледж».
Профориентационные смены в пришкольном лагере	В рамках организации оздоровительной кампании и каникулярной занятости организованы встречи с представителями различных профессий предприятий и организаций города.
Изучение интернет ресурсов, посвященных выбору профессии Профориентационное онлайн-тестирование	https://proektoria.online/ https://careertest.ru/tests/ https://onlinetestpad.com http://bilet-help.worldskills.ru/
Профориентационная деятельность педагога	Методика Холланда Методика «Дифференциально-диагностический опрос-

Модуль «Организация предметно-эстетической среды»

Окружающая обучающегося предметно-эстетическая среда школы, при условии ее грамотной организации, обогащает внутренний мир обучающегося, способствует формированию у него чувства вкуса и стиля, создает атмосферу психологического комфорта, поднимает настроение, предупреждает стрессовые ситуации, способствует позитивному восприятию обучающимся школы. Воспитывающее влияние на обучающегося осуществляется через такие формы работы с предметно-эстетической средой школы как:

оформление интерьера школьных помещений (вестибюля, коридоров, рекреаций, залов, лестничных пролетов и т.п.) и их периодическая переориентация, которая может служить хорошим средством разрушения негативных установок обучающихся на учебные и внеучебные занятия;

размещение на стенах школы регулярно сменяемых экспозиций: творческих работ обучающихся, позволяющих им реализовать свой творческий потенциал, а также знакомящих их с работами друг друга; картин определенного художественного стиля, знакомящего обучающихся с разнообразием эстетического осмысления мира; фотоотчетов об интересных событиях, происходящих в школе (проведенных ключевых делах, интересных экскурсиях, походах, встречах с интересными людьми и т.п.);

озеленение пришкольной территории, разбивка клумб, тенистых аллей, оборудование во дворе школы беседок, спортивных и игровых площадок, доступных и приспособленных для обучающихся разных возрастных категорий, оздоровительно-рекреационных зон, позволяющих разделить свободное пространство школы на зоны активного и тихого отдыха;

создание и поддержание в рабочем состоянии в вестибюле школы стеллажей свободного книгообмена, на которые желающие обучающиеся, родители

и педагогические работники могут выставлять для общего пользования свои книги, а также брать с них для чтения любые другие;

благоустройство классных кабинетов, осуществляемое классными руководителями вместе с обучающимся и своих классов, позволяющее обучающимся проявить свои фантазию и творческие способности, создающее повод для длительного общения классного руководителя со своими обучающимися;

размещение в коридорах и рекреациях школы экспонатов школьного экспериментариума – набора приспособлений для проведения заинтересованными обучающимися несложных и безопасных технических экспериментов;

событийный дизайн – оформление пространства проведения конкретных школьных событий (праздников, церемоний, торжественных линеек, творческих вечеров, выставок, собраний, конференций и т.п.);

совместная с обучающимися разработка, создание и популяризация особой школьной символики (флаг школы, гимн школы, эмблема школы, логотип, элементы школьного костюма и т.п.), используемой как в школьной повседневности, так и в торжественные моменты жизни образовательной организации – во время праздников, торжественных церемоний, ключевых общешкольных дел и иных происходящих в жизни школы знаковых событий;

регулярная организация и проведение конкурсов творческих проектов

по благоустройству различных участков пришкольной территории (например, высадке культурных растений, закладке газонов, сооружению альпийских горок, созданию инсталляций и иного декоративного оформления отведенных для детских проектов мест);

акцентирование внимания обучающихся посредством элементов предметно-эстетической среды (стенды, плакаты, инсталляции) на важных для воспитания ценностях школы, ее традициях, правилах.

Модуль «Работа с родителями»

Работа с родителями или законными представителями обучающихся осуществляется для более эффективного достижения цели воспитания, которое обеспечивается согласованием позиций семьи и школы в данном вопросе. Работа с родителями или законными представителями обучающихся осуществляется в рамках следующих видов и форм деятельности:

На групповом уровне:

Общешкольный родительский комитет и попечительский совет школы, участвующие в управлении образовательной организацией и решении вопросов воспитания и социализации их обучающихся;

семейные клубы, предоставляющие родителям, педагогическим работникам

и обучающимся площадку для совместного проведения досуга и общения;

родительские гостиные, на которых обсуждаются вопросы возрастных особенностей обучающихся, формы и способы доверительного взаимодействия родителей с обучающимися, проводятся мастер-классы, семинары, круглые столы с приглашением специалистов;

родительские дни, во время которых родители могут посещать школьные уроки и внеурочные занятия для получения представления о ходе учебно-воспитательного процесса в школе;

общешкольные родительские собрания, происходящие в режиме обсуждения наиболее острых проблем обучения и воспитания обучающихся;

семейный всеобуч, на котором родители могли бы получать ценные рекомендации и советы от профессиональных психологов, врачей, социальных работников и обмениваться собственным творческим опытом и находками в деле воспитания обучающихся;

родительские форумы при школьном интернет-сайте, на которых обсуждаются интересующие родителей вопросы, а также осуществляются виртуальные консультации психологов и педагогических работников.

На индивидуальном уровне:

работа специалистов по запросу родителей для решения острых конфликтных ситуаций;

участие родителей в педагогических консилиумах, собираемых в случае возникновения острых проблем, связанных с обучением и воспитанием конкретного обучающегося;

помощь со стороны родителей в подготовке и проведении общешкольных

и внутриклассных мероприятий воспитательной направленности;

индивидуальное консультирование с целью координации воспитательных усилий педагогических работников и родителей.

Основные направления самоанализа воспитательной работы

Самоанализ организуемой воспитательной работы в МОБУ «Специальная (коррекционная) школа» осуществляется по выбранным самой школой направлениям и проводится с целью выявления основных проблем школьного воспитания и последующего их решения.

Самоанализ направлений воспитательной работы в МОБУ «Специальная (коррекционная) школа» осуществляется ежегодно силами самой школы.

Основными принципами, на основе которых осуществляется самоанализ воспитательной работы в МОБУ «Специальная (коррекционная) школа» являются:

- принцип гуманистической направленности осуществляемого анализа, ориентирующий экспертов на уважительное отношение как к воспитанникам,

так и к педагогическим работникам, реализующим воспитательный процесс;

- принцип приоритета анализа сущностных сторон воспитания, ориентирующий экспертов на изучение не количественных его показателей, а качественных – таких как содержание и разнообразие деятельности, характер общения и отношений между обучающимися и педагогическими работниками;

- принцип развивающего характера осуществляемого анализа, ориентирующий экспертов на использование его результатов для совершенствования воспитательной деятельности педагогических работников: грамот-

ной постановки ими цели и задач воспитания, умелого планирования своей воспитательной работы, адекватного подбора видов, форм и содержания их совместной с обучающимися деятельности;

- принцип разделенной ответственности за результаты личностного развития обучающихся, ориентирующий экспертов на понимание того, что личностное развитие обучающихся – это результат как социального воспитания (в котором школа участвует наряду с другими социальными институтами), так и стихийной социализации и саморазвития обучающихся.

Основными направлениями анализа, организуемого воспитательного процесса в МОБУ «Специальная (коррекционная) школа» являются:

1. Результаты воспитания, социализации и саморазвития обучающихся.

Критерием, на основе которого осуществляется данный анализ, является динамика личностного развития обучающихся каждого класса.

Осуществляется анализ классными руководителями совместно с заместителем директора по воспитательной работе с последующим обсуждением его результатов на заседании школьного методического объединения классных руководителей.

Способом получения информации о результатах воспитания, социализации и саморазвития обучающихся является педагогическое наблюдение и адаптированные к классам диагностические методики исследования.

Перечень критериев и показателей оценки эффективности классного руководства

№ п/п	Критерии оценки эффективности классного руководства	Показатели эффективности деятельности классного руководства	Примерный диагностический инструментальный критерий оценки эффективности классного руководства
1.	Критерий эффективности процесса деятельности	Комплексность	Самоанализ деятельности педагога, осуществляющего воспитательный процесс в классе.
		Адресность	Учет индивидуальных особенностей детей (выбор дел по интересам, развитие способностей (спортивных, художественных, лидерских и др.), помощь в самоопределении
		Инновационность	В качестве способов воспитательной деятельности используются современные педагогические технологии (сетевые проекты, блог классного руководителя, onlain – программы и др.)
		Системность	В воспитательной деятельности

			участвуют обучающиеся, родители, социальные партнеры (в план воспитательной деятельности включены обучающиеся, родители, социальные партнеры)
2.	Критерии оценки результатов (эффективности) классного руководства	Сформированность знаний, представлений о системе ценностей гражданина России	Методика определения ценностных ориентаций (Н.А. Бирюкова, адаптированная)
		Сформированность позитивной внутренней позиции личности обучающихся в отношении системы ценностей гражданина России	Методика оценки и самооценки уровня сформированности гражданской идентичности (Л.В. Байбородова) Анкета «Мой выбор» (Кожанов И.В.) Методика «Незаконченный тезис» (Л.В. Байбородова, адаптированная И.В. Кожановым)
		Наличие опыта деятельности на основе системы ценностей гражданина России	Тест «Размышляем о жизненном опыте» (Н.Е. Щуркова) (может быть адаптирован с учетом возраста)

Календарный план воспитательной работы

Дела	Классы	Ориентировочное время проведения	Ответственные
День знаний Торжественная линейка	5-9	1 сентября	Заместитель директора по ВР
Международный день распространения грамотности	5-9	8 сентября	Заместитель директора по ВР Классные руководители
День окончания Второй мировой войны	5-9	сентябрь	Учителя истории и обществознания
Международный день пожилых людей	5-9	1 октября	Заместитель директора по ВР Классные руководители
Международный день учителя	5-9	5 октября	Заместитель директора по ВР
Всероссийский урок энергосбережения #Вместе ярче	5-9	октябрь	Заместитель директора по ВР Классные руководители
Месячник по благоустройству классов, школьной территории	5-9	октябрь	Заместитель директора по ВР Классные руководители

Международный день школьных библиотек	5-9	октябрь	Заместитель директора по ВР Классные руководители
125 лет со дня рождения великого русского поэта С.А. Есенина	5-9	третья неделя октября	Учителя русского языка и литературы
День словаря	5-9	22 октября	Учителя русского языка
День рождения А.В.Суворова	5-9	24 октября	Учителя истории
День народного единства	5-9	ноябрь	Заместитель директора по ВР Классные руководители
Международный День толерантности	5-9	16 ноября	Заместитель директора по ВР Классные руководители
День матери в России	5-9	25 ноября	Заместитель директора по ВР Классные руководители
Международный день инвалидов	5-9	декабрь	Заместитель директора по ВР Классные руководители
Районный конкурс чтецов «Вечен ваш подвиг в сердцах поколений грядущих»	5-9	февраль	Заместитель директора по ВР Классные руководители
Конкурс новогоднего оформления кабинетов	5-9	декабрь	Заместитель директора по ВР Классные руководители
Новогодний карнавал	5-9	декабрь	Заместитель директора по ВР Классные руководители
Вахта памяти «Ленинградский День Победы»	5-9	январь	Заместитель директора по ВР Классные руководители
День российской науки (8 февраля)	5-9	февраль	Заместитель директора по ВР Классные руководители
Всероссийская массовая лыжная гонка «Лыжня России – 2022!»	5-9	февраль	Учителя физической культуры

Международный день родного языка (21 февраля)	5-9	февраль	Классные руководители
День защитника Отечества Спортивные состязания (23 февраля)	5-9	февраль	Заместитель директора по ВР Учителя физической культуры Классные руководители
Международный женский день (8 марта)	5-9	март	Заместитель директора по ВР Классные руководители
Всероссийская неделя детской и юношеской книги	5-9	22 марта-27 марта	Заместитель директора по ВР Классные руководители
Всероссийская неделя музыки для детей и юношества	5-9	22 марта-27 марта	Заместитель директора по ВР Классные руководители
День пожарной охраны. Тематический урок ОБЖ	5-9	апрель	Классные руководители
День космонавтики. Гагаринский урок «Космос - это мы».	5-9	апрель	Заместитель директора по ВР Классные руководители
Месячник по благоустройству школьной территории	5-9	апрель	Заместитель директора по ВР Классные руководители
День Победы советского народа в Великой Отечественной войне. Конкурс инсценированной песни.	5-9	май	Заместитель директора по ВР Классные руководители
День рождения князя Александра Невского	5-9	13 мая	Учителя истории
День славянской письменности и культуры	5-9	май	Заместитель директора по ВР Учителя русского языка и литературы
Последний звонок	5-9	май	Заместитель директора по ВР Классные руководители
Школьный урок согласно планам работы ШМО учителей-предметников			
Модуль «Классное руководство»			

Дела	Классы	Ориентировочное время проведения	Ответственные
МО «Планирование воспитательной работы на 2021– 2022» Методическая помощь начинающим классным руководителям	5-9	сентябрь	Заместитель директора по ВР Классные руководители
Тематические консультации для классных руководителей	5-9	октябрь	Заместители директора по ВР Председатель МО классных руководителей
Рейд «Внешний вид ученика»	5-9	октябрь	Заместители директора по ВР Председатель МО классных руководителей
Проведение расширенного МО классных руководителей для подведения промежуточных итогов воспитательной деятельности классов и школы.	5-9	октябрь	Заместители директора по ВР Председатель МО классных руководителей
Выборочная проверка рабочей документации классных руководителей: Календарное планирование на четверть и на год Журнал инструктажа учащихся по ТБ во время проведения экскурсий и других внеклассных и внешкольных мероприятий Проверка дневников учащихся по классам и параллелям с последующим анализом состояния документа	5-9	октябрь	Заместители директора по ВР Председатель МО классных руководителей
Проверка дневников учащихся по классам и параллелям с последующим анализом состояния документа	5-9	октябрь	Заместители директора по ВР Председатель МО классных руководителей
Школьный семинар для классных руководителей по проблемам воспитания с привлечением специалистов.	5-9	ноябрь	Заместитель директора по ВР Классные руководители
Выборочная проверка рабочей документации классных руководителей: Календарное планирование на четверть и на год Журнал инструктажа учащихся по ТБ во время проведения экскурсий и других внеклассных и внешкольных мероприятий Проверка дневников учащихся по	5-9	декабрь	Заместитель директора по ВР

классам и параллелям с последующим анализом состояния документа			
Проверка дневников учащихся по классам и параллелям с последующим анализом состояния документа	5-9	декабрь	Классные руководители
Проверка дневников учащихся по классам и параллелям с последующим анализом состояния документа	5-9	март	Классные руководители
Журнал инструктажа учащихся по ТБ во время проведения экскурсий и других внеклассных и внешкольных мероприятий	5-9	март	Заместитель директора по ВР
Сдача отчётов о проведённой воспитательной работе за прошедший год, полного анализа деятельности классного руководителя, постановка целей и задач на следующий учебный год. Оформление классной документации. Подготовка общешкольного информационно-аналитического отчёта по воспитательной работе. Размещение информации по итогам воспитательной работы на сайте школы.	5-9	май-июнь	Заместитель директора по ВР
Журнал инструктажа учащихся по ТБ во время проведения экскурсий и других внеклассных и внешкольных мероприятий	5-9	май	Заместитель директора по ВР
Тематические консультации для классных руководителей: <input type="checkbox"/> изучение государственных символов Российской Федерации <input type="checkbox"/> защита прав ребенка <input type="checkbox"/> основные формы и направления работы с семьей <input type="checkbox"/> развитие коллектива класса <input type="checkbox"/> профилактика девиантного поведения учащихся <input type="checkbox"/> сотрудничество с правоохранительными органами <input type="checkbox"/> тематика и методика проведения классных часов <input type="checkbox"/> анализ эффективности воспитательного процесса в классах <input type="checkbox"/> открытые классные часы: формы и методики проведения, цели и задачи, прогнозы и результаты.	5-9	в течение учебного года	Заместитель директора по ВР
Участие классных руководителей в конференциях, семинарах, круглых столах городского, регионального и	5-9	в течение учебного года	Заместитель директора по ВР Классные

всероссийского уровня.			руководители
Участие классных руководителей и педагогов дополнительного образования в профессиональных конкурсах в рамках ПНП «Образование»: «Сердце отдаю детям», «Воспитать человека», «Лучший классный руководитель», «Лучший педагог доп. образования» и др.	5-9	в течение учебного года	Заместитель директора по ВР
Прохождение курсов повышения квалификации для педагогов - классных руководителей, специалистов воспитательной службы и педагогов дополнительного образования	5-9	в течение учебного года	Заместитель директора по ВР
Посещение открытых мероприятий по учебным предметам, анализ воспитательных задач и целей с последующим обсуждением	5-9	в течение учебного года	Заместитель директора по ВР
Посещение уроков и предметных недель, посвящённых учебным предметам с последующим обсуждением и анализом итогов проведённых мероприятий;	5-9	в течение учебного года	Заместители директора по УВР
Курсы внеурочной деятельности			
Данный модуль реализуется в соответствии с учебными планами внеурочной деятельности			
Работа с родителями			
Участие в семейном конкурсе по безопасности дорожного движения «Родители-водители»	5-9	сентябрь	Ответственный за ПДДТТ
Мероприятия, направленные на формирование компетентной родительской общественности школы: Участие родителей в формировании Совета родителей школы; Формирование общешкольного родительского комитета;	5-9	сентябрь	Заместители директора по УВР Заместители директора по ВР Классные руководители
Проведение спортивных праздников: «Папа, мама и я — спортивная семья» «Семейные игры»	5-9	январь -февраль	Учителя физической культуры
Международный день семьи.	5-9	май	Заместитель директора по ВР Классные руководители
Знакомство родительской общественности с нормативными документами, регламентирующими деятельность школы:	5-9	в течение учебного года	Заместители директора по УВР Заместитель

<p>Всеобщая декларация прав человека, Декларация прав ребёнка, Конвенция о правах ребёнка, Конституция РФ, Семейный кодекс, Закон об образовании, Устав школы Работа родительского лектория с привлечением специалистов: работников здравоохранения, психологов, социологов, работников МВД, прокуратуры и др.</p> <p>Консультации для родителей учащихся по вопросам воспитания, образования, профориентации и др.</p> <p>Посещение уроков представителями родительской общественности</p> <p>Встречи с администрацией школы и учителями-предметниками для выработки стратегии совместной деятельности по повышению уровня образованности и воспитанности учащихся</p>			директора по ВР
<p>Проведение родительских собраний различной воспитательной тематики: О внутришкольном распорядке О формировании здорового образа жизни О безопасном поведении учащихся в школе, общественных местах и дома О психофизическом развитии детей и подростков Участие несовершеннолетних в несанкционированных митингах и акциях О режиме дня школьников О соблюдении принципов информационной безопасности учащихся О школьном пропускном режиме и обеспечении безопасности детей, находящихся в школе О профилактике применения насилия в семье О родительском контроле за поведением несовершеннолетних</p>	5-9	в течение учебного года	<p>Заместители директора по УВР Заместитель директора по ВР</p> <p>Классные руководители</p>

Профорентация			
Мероприятие по профессиональной ориентации: «Кем быть?»	5-9	третья неделя октября	Педагог-психолог Классные руководители
Единый урок «Ты – предприниматель»	5-9	апрель	Заместитель директора по ВР Классные руководители
Организация тематических классных часов	5-9	В течение года	Классные руководители
Поведение классных мероприятий «Профессии наших родителей»	5-9	В течение года	Классные руководители
Оформление классных стендов о профессии	5-9	В течение года	Классные руководители
Организация и проведение экскурсий на различные предприятия города (очно и заочно)	5-9	В течение года	Классные руководители
Посещение городских мероприятий профориентационной направленности: Ярмарка профессий Горизонты образования Мир профессий Знакомство с принципами работы службы занятости населения в городе	5-9	в течение учебного года	Педагог психолог Классные руководители
Профилактическая работа			
Организация работы социальной службы школы: Утверждение планов работы социальных педагогов Утверждение графика проведения мероприятий, направленных на сохранение и улучшение социального климата в школьном коллективе Составление социального паспорта школы на основании социальных паспортов классов	5-9	Август-сентябрь	Социальный педагог Педагог-психолог
Городская акция «Внимание – дети!» Обновление информационных материалов на стендах в холле школы, классные уголки «Правила дорожного движения» Беседы: Твой путь в школу (самый безопасный маршрут). Как мы знаем правила дорожного движения. Наш путь в школу и новые безопасные маршруты. Беседы и практические занятия:	5-9	Август-сентябрь	Заместитель директора по ВР Ответственный за ПДДТТ Классные руководители

<p>Наш безопасный путь в школу. Основные правила дорожного движения на городских улицах. Правила дорожного движения – закон улиц и дорог. Будь бдителен по дороге в школу. Опасные ситуации на дороге. Беседы и практические занятия: Правила дорожного движения – закон жизни. Обязанности водителей, пешеходов и пассажиров. Конкурс детского творчества «Дорога и мы»: школьный этап Проведение занятия «Безопасный путь в школу и домой», создание индивидуальных маршрутов учащихся</p>			
<p>Декада информационно-просветительских мероприятий, направленных на противодействие терроризму, экстремизму, фашизму. Урок «Терроризм – угроза обществу 21 века». (5-8 классы) Тематический урок «Понятие террор и терроризм» (9 класс) Классный час «Осторожно, экстремизм» (5-9 классы)</p>	5-9	первая неделя сентября	Заместитель директора по ВР Социальный педагог Классные руководители
<p>Неделя безопасности детей и подростков. Классный час «День Интернета в России» (5-9 классы) Тематическое занятие «Безопасность несовершеннолетних в глобальной сети и социуме»</p>	5-9	первая неделя сентября	Заместитель директора по ВР Социальный педагог Классные руководители
<p>Оперативно – профилактическое мероприятие «Школа»: Родительские собрания «Дети идут в школу» Классные часы «Как я готов к школе» Рейд по проверке посещаемости, внешнего вида и готовности к занятиям.</p>	5-9	сентябрь	Заместитель директора по ВР Социальный педагог Классные руководители
<p>Всероссийский урок безопасности школьников в сети Интернет: Урок - беседа «10 правил безопасности в интернете» (5-8 классы) Тематическое занятие «Киберугрозы современности: главные правила их распознавания и предотвращения» (9 класс)</p>	5-9	октябрь	Заместитель директора по ВР Социальный педагог Классные руководители

Неделя толерантности	5-9	ноябрь	Заместитель директора по ВР Социальный педагог Классные руководители
Международный день борьбы с коррупцией. Тематические классные часы	5-9	декабрь	Заместитель директора по ВР Классные руководители
Международный день прав человека (10 декабря)	5-9	декабрь	Заместитель директора по ВР Классные руководители
День Конституции Российской Федерации (12 декабря)	5-9	декабрь	Заместитель директора по ВР Классные руководители
Организация и проведение выставок : Презентаций на тему «Мы разные – мы вместе!»; Выставка поделок «Волшебный мир бумаги».	5-9	февраль	Заместитель директора по ВР Социальный педагог Классные руководители
Неделя безопасного интернета «Безопасность в глобальной сети» Профилактическая беседа - диалог с учащимися «Безопасность в интернете» Профилактическая беседа безопасность. Административная и уголовная ответственность» Тематический урок «Интернет – друг или враг?»	5-9	февраль	Заместитель директора по ВР Классные руководители
Декада ЗОЖ	5-9	апрель	Заместитель директора по ВР Социальный педагог Учителя физической культуры
Месячник медиации	5-9	апрель	Заместитель директора по ВР Классные руководители
Единый день детского телефона доверия	5-9	май	Заместитель директора по ВР Классные руководители
Акция «Внимание дети!»	5-9	май	Классные

Единый день детской дорожной безопасности			руководители
Поддержка неполных, многодетных и малообеспеченных семей: Психологические консультации по вопросам семьи, воспитания детей, помощи в трудных жизненных ситуациях Организация отдыха детей в дни школьных каникул	5-9	в течение учебного года	Социальный педагог Классные руководители
Медико-социальное направление: Организация профилактических бесед с учащимися о формировании здорового образа жизни Беседы о привычках, полезных и вредных Беседы о режиме дня школьника Беседы и внеклассные мероприятия, посвященные организации здорового питания школьников Выпуск стенной газеты «Здоровье- это здорово!» Профилактические мероприятия, направленные на предупреждение девиантного поведения подростков Выявление учащихся, склонных к противоправному поведению, и коррекция дальнейшего поведения Организация Совета по профилактике правонарушений несовершеннолетних. Ведение внутришкольного учета учащихся, склонных к девиантному поведению, коррекционные мероприятия по предотвращению правонарушений Выявление неблагополучных семей и контроль за процессом внутрисемейного воспитания . Проведение бесед с родителями и учащимися по правовым вопросам	5-9	в течение учебного года	Школьный фельдшер Социальный педагог Педагог-психолог Классные руководители
Программа асоциального поведения	5-9	в течение учебного года	Заместитель директора по ВР Социальный педагог Педагог-психолог Классные руководители
План работы Совета по профилактике	5-9	в течение учебного года	Заместитель директора по ВР Социальный

			педагог Педагог-психолог Классные руководители
План работы Службы здоровья	5-9	в течение учебного года	Заместитель директора по ВР Социальный педагог Педагог-психолог Классные руководители
План работы Службы медиации	5-9	в течение учебного года	Заместитель директора по ВР Социальный педагог Педагог-психолог Классные руководители
Патриотическое воспитание			
День солидарности в борьбе с терроризмом (3 сентября)	5-9	3 сентября	Заместитель директора по ВР Классные руководители
День начала блокады Ленинграда	5-9	8 сентября	Заместитель директора по ВР Классные руководители
Урок памяти (День памяти политических репрессий)	5-9	третья неделя октября	Учителя истории
Проведение конкурса «Государственные символы России»	5-9	ноябрь	Учителя обществознания
День неизвестного солдата (3 декабря)	5-9	декабрь	Заместитель директора по ВР Классные руководители
День Героев Отечества	5-9	9 декабря	Заместитель директора по ВР Классные руководители
День прорыва блокады Ленинграда (18 января) День снятия блокады Ленинграда (27 января)	5-9	январь	Заместитель директора по ВР Классные руководители
Организация и проведение выставок : Патриотического плаката (классы) Социальных проектов	5-9	январь	Заместитель директора по ВР

«Оставим потомкам своим!» (9 класс)			
Неделя памяти блокады Ленинграда. Уроки мужества ко дню снятия блокады Ленинграда.	5-9	январь	Заместитель директора по ВР Классные руководители
Неделя воинской славы День памяти о россиянах, исполнявших служебный долг за пределами Отечества. Патриотическое мероприятие, посвящённое Дню памяти о россиянах, исполнявших служебный долг за пределами Отечества «ЭХО АФГАНСКОЙ ВОЙНЫ».	5-9	февраль	Заместитель директора по ВР Классные руководители
День воссоединения Крыма с Россией (18 марта)	5-9	март	Заместитель директора по ВР Классные руководители
День партизанской славы (29 марта)	5-9	март	Заместитель директора по ВР Классные руководители
Проведение цикла мероприятий гражданско-патриотической направленности: Проведение тематических экскурсий «Дорогами Победы» Проведение ученических исторических чтений «История моей семьи в истории моей страны», Проведение встреч с ветеранами и участниками Великой Отечественной Войны	5-9	апрель	Заместитель директора по ВР Классные руководители
Экскурсии, экспедиции, походы			
Организация экскурсий и классных часов краеведческой тематики	5-9	В течение учебного года по индивидуальному плану классных руководителей	Заместители директора по УВР Заместитель директора по ВР Классные руководители
Посещение театров и выставок	5-9	в соответствии с планом классных руководителей	Классные руководители
Экскурсии в музеи, знакомство с достопримечательностями города	5-9	в соответствии с планом классных руководителей	Классные руководители

Школьные медиа			
Выпуск стенгазет в классах	5-9	в течение учебного года	Классные руководители
Выпуск тематических стенгазет, посвященных знаменательным датам и значимым событиям школы.	5-9	в течение учебного года	Классные руководители
Подготовка и размещение видеоматериалов в инфозоне	5-9	в течение учебного года	Заместитель директора по ВР Ответственный за ИЗ
Съёмки социальных видеороликов	5-9	в течение учебного года	Заместитель директора по ВР Классные руководители
Фоторепортажи со значимых событий школы	6-9	в течение года	Заместитель директора по ВР Учитель информатики
Размещение информации на сайте школы и в социальных сетях	5-9	в течение года	Заместитель директора по ВР

**Перечень
тематических классных мероприятий и классных часов
на 2021-2022 учебный год**

Месяц	Тематика	Сроки	Форма проведения	Примечание
сентябрь	Тематический урок «Урок Победы»	01.09	Классный час	
	Тематический классный час «Правила внутреннего распорядка в лицее. Наша безопасность. Коронавирус и его профилактика»	01.09	Классный час	
	Тематический классный час «День солидарности в борьбе с терроризмом. Действия по сигналу населения по сигналу «Внимание всем» и по сигналу о срочной эвакуации»	03.09	Классный час	
	Единый день детской дорожной безопасности. Классный час по ПДД (в соответствии с рекомендованной тематикой)	По плану школы	Классный час	
	«Урок День МИРА»	21.09	Классный час	
	Тематический классный час по правовому воспитанию и профилактике коррупции (в соответствии с рекомендованной тематикой)	В течение месяца	Классный час	
	<i>Экскурсия в музей (в соответствии с</i>	<i>В течение</i>	<i>Экскурсия</i>	

	<i>планом классного руководителя)</i>	<i>месяца</i>		
октябрь	Всероссийский урок безопасности школьников в сети Интернет	По плану школы	Классный час	
	Классный час по ПДД (в соответствии с рекомендованной тематикой)	В течение месяца	Классный час	
	Беседа «Мы за правильное питание. Правила гигиены при приёме пищи»	В течение месяца	Беседа	5-6 классы
	Всероссийский урок «Экология и энергосбережение»	По плану школы	Классный час	
	Классный час, посвящённый Дню Гражданской обороны «Как вести себя в чрезвычайных ситуациях»	По плану школы	Классный час	
	Классный час по правилам пожарной безопасности (в соответствии с рекомендованной тематикой) и правилам поведения на осенних каникулах	Перед каникулами	Классный час	
ноябрь	Тематический классный час «День народного единства»	По плану школы	Классный час	
	Тематический классный час, посвящённый Международному дню толерантности «Все мы разные, но все мы заслуживаем счастья» (5-6 классы), «Нации и межнациональные отношения» (7-9 классы)	По плану школы	Классный час	
	Тематический классный час, посвящённые Международному дню отказа от курения	По плану школы	Классный час	
	Классный час (в соответствии с планом классного руководителя)	В течение месяца	Классный час	
	Тематическое классное мероприятие, посвящённое Дню матери	ноябрь	Праздник, конкурс, встреча	
декабрь	Дню неизвестного солдата День Героев Отечества	03.- 09.12	Классный час	
	Тематическая беседа, посвящённая Дню Конституции РФ	По плану школы	Беседа	
	Тематический классный час, посвящённый Международному дню борьбы с коррупцией (в соответствии с рекомендованной тематикой)	По плану школы	Классный час	
	Классный час по ПДД (в соответствии с рекомендованной тематикой)	В течение месяца	Классный час	
	Классный час по правилам пожарной безопасности (в соответствии с рекомендованной тематикой) и правилам поведения во время новогодних мероприятий и зимних каникулах	Перед каникулами	Классный час	
	Новогодний праздник в классе	По плану	Праздник	

		школы		
январь	Урок мужества и воинской славы, посвященный полному освобождению Ленинграда от фашистской блокады	По плану школы	Классный час	
	Тематический классный час «Ложное сообщение о террористической угрозе – шутка, смех или слезы?» (5-7 классы), «Административная и уголовная ответственность за экстремизм и терроризм» (8-9 классы)	По плану школы	Классный час	
	Беседа «Осторожно, гололёд! Опасность простудных заболеваний»	В течение месяца	Беседа	
февраль	Всемирный День безопасного Интернета. Тематический классный час	По плану школы	Классный час	
	Классный час по ПДД (в соответствии с рекомендованной тематикой)	В течение месяца	Классный час	
	Тематическое мероприятие в классе, посвящённое Дню защитника Отечества	По плану класса	Праздник, викторина, конкурс, встреча	
	Классный час (в соответствии с планом классного руководителя)	В течение месяца	Классный час	
	Тематический классный час по правовому воспитанию и профилактике коррупции (в соответствии с рекомендованной тематикой)	В течение месяца	Классный час	
	Посещение театра, выставки (в соответствии с планом классного руководителя)	В течение месяца	культпоход	
	Тематическое мероприятие в классе, посвящённое Международному женскому дню	По плану класса	Праздник, викторина, конкурс, встреча	
март	Классный час по профориентации «Кем я хочу стать?»	В течение месяца	Классный час	5-7 классы
	Классный час по профориентации «Мы выбираем, нас выбирают»	В течение месяца	Классный час	8-9 классы
	Тематическая беседа, посвящённая Дню воссоединения Крыма с Россией	По плану школы	Беседа	
	Классный час по ПДД (в соответствии с рекомендованной тематикой)	В течение месяца	Классный час	
	Классный час по правилам пожарной безопасности (в соответствии с рекомендованной тематикой) и правилам поведения на весенних каникулах	Перед каникулами	Классный час	
	Тематическое мероприятие в классе в рамках Недели финансовой грамотности	По плану школы	Игра, диспут, круглый стол	
апрель	Тематическое мероприятие в классе в рамках Недели финансовой грамотности	По плану школы	Игра, диспут, круглый стол	

	Тематический классный час «День экологических знаний»	По плану школы	Классный час	
	Классный час «Гагаринский урок «Космос – это мы»	По плану школы	Классный час	
	Тематический классный час «Опасность вредных привычек»	В течение месяца	Классный час	5-6 классы
	Тематический классный час «Наркотическое зло» (совместно с социальным педагогом, педагогом-психологом)	В течение месяца	Классный час	7-9 классы
	Тематический классный час «Терроризм и безопасность человека в современном мире»	По плану школы	Классный час	
	Экскурсия в музей (в соответствии с планом классного руководителя)	В течение месяца	Экскурсия	
май	Урок мужества и воинской славы, посвященный Дню Победы советского народа в Великой Отечественной войне 1941-1945 гг	По плану школы	Классный час	
	Тематическое мероприятие в классе, посвященные Дню семьи	По плану класса	Игра, праздник	
	Единый день детской дорожной безопасности. Классный час по ПДД (в соответствии с рекомендованной тематикой)	По плану школы	Классный час	
	Тематический классный час, посвященные Международному дню детского телефона доверия	По плану школы	Классный час	совместно с социальным педагогом, педагогом-психологом
	Классный час по правилам пожарной безопасности (в соответствии с рекомендованной тематикой) и правилам поведения на летних каникулах	Перед каникулами	Классный час	

Тематика классных часов по правовому воспитанию и противодействию коррупции

5-6 класс

1. Что такое долг и ответственность?
2. Кто такой настоящий гражданин?
3. Наши права – наши обязанности.
4. Ты и твои друзья.
5. Откуда берутся запреты.
6. Закон и необходимость его соблюдения.

7-9 класс

1. Коррупция как социально-историческое явление.
2. Моральный выбор – это ответственность.
3. По законам справедливости.
4. Подросток и закон.
5. Что такое равноправие?

6. Деньги – плохой хозяин или хороший слуга?

Тематика классных часов по антитеррористическому просвещению несовершеннолетних в целях противодействия идеологии экстремизма и терроризма.

5 класс

1. Действия по сигналу «Внимание всем» и по сигналу эвакуации.
2. «4 ноября – день народного единства и согласия».
3. «Как вести себя в чрезвычайных ситуациях».
4. «Как не стать жертвой преступления».

6 класс

1. Действия по сигналу «Внимание всем» и по сигналу эвакуации.
2. «Сила России в единстве народа».
3. «Как вести себя в чрезвычайных ситуациях».
4. «Правила личной безопасности».

7 класс

1. Действия по сигналу «Внимание всем» и по сигналу эвакуации.
2. «4 ноября – день народного единства и согласия».
3. «Как вести себя в чрезвычайных ситуациях».
4. «Правила поведения в толпе».

8 класс

1. Действия по сигналу «Внимание всем» и по сигналу эвакуации.
2. «Проблемы межнациональных отношений».
3. «Как вести себя в чрезвычайных ситуациях».
4. «Правила поведения при захвате в заложники».

9 класс

1. Действия по сигналу «Внимание всем» и по сигналу эвакуации.
2. «Виды террористических актов, экстремизм, их последствия».
3. «Конституция – основной закон нашей жизни».
4. «Терроризм и безопасность человека в современном мире».

Тематика классных часов по ПДД

5 класс

1. Мой безопасный маршрут в школу.
2. Движение ЮИД (юные инспектора движения) – история и современность.
3. Всемирный День памяти жертв дорожно-транспортных происшествий (ДТП)
4. Безопасность на дорогах в тёмное время суток. Акция «Засветись. Носи световозвращатель!»
5. История появления автомобиля.
6. Последствия дорожно-транспортных происшествий (ДТП).
7. Культура поведения в общественном транспорте.
8. Управление велосипедом. Предупреждающие сигналы велосипедиста.
9. Правила дорожной безопасности во время летних каникул.

6 класс

1. Внимание на дороге – ключ к безопасности.
2. Порядок движения транспортных средств.
3. Всемирный День памяти жертв дорожно-транспортных происшествий (ДТП)
4. Правила перехода проезжей части после выхода из маршрутных транспортных средств.
5. Основные ошибки участников дорожного движения.
6. Безопасность на железнодорожном транспорте.
7. Правила движения пешеходов в жилой зоне.
8. Требования к техническому состоянию велосипеда.
9. Правила дорожной безопасности во время летних каникул.

7 класс

1. Права и обязанности пешеходов.
2. Причины дорожно-транспортных происшествий.
3. Всемирный День памяти жертв дорожно-транспортных происшествий (ДТП)
4. Тормозной путь автомобиля.
5. Правила проезда перекрестков.
6. Профессия – инспектор ГИБДД.
7. Зоны скрытой видимости на дороге.
8. ПДД для велосипедистов старше 14 лет.
9. Правила дорожной безопасности во время летних каникул.

8 класс

1. Правила дорожного движения – закон РФ.
2. Ответственность пешеходов за нарушение ПДД.
3. Всемирный День памяти жертв дорожно-транспортных происшествий (ДТП).
4. Автомобильная аптечка: состав и примечание.
5. Правила движения автомобилей в жилой зоне.
6. ОРУД - ГАИ – ГИБДД – история Госавтоинспекции.
7. «Слепая зона» при движении велосипедистов.
8. Права и обязанности водителей.
9. Правила дорожной безопасности во время летних каникул.

9 класс

1. Правовое воспитание участников дорожного движения, виды нарушений.
2. Правила остановки и стоянки транспортных средств.
3. Всемирный День памяти жертв дорожно-транспортных происшествий (ДТП).
4. Личная безопасность в темное время суток.
5. Алгоритм оказания первой доврачебной помощи при дорожно-транспортном происшествии (ДТП).
6. Пропаганда правильного поведения на дорогах – обязанность каждого.
7. Профессия – водитель.
8. Движение в группе велосипедистов.
9. Правила дорожной безопасности во время летних каникул.

Тематика классных часов и бесед по ПШБ:

5 класс

1. Основные факторы пожара. Наиболее частые причины пожара.

2. Наиболее доступные средства тушения огня. Что нельзя делать при пожарах. Какие горящие предметы нельзя тушить водой.
3. Правила и способы эвакуации при пожаре. Действия при пожаре в школе.
4. Первая помощь при отравлении угарным и бытовым газом.

6 класс

1. Правила пожарной безопасности в лесу. Как уберечься от поражения молнией
2. Действия при пожаре в школе.
3. Правила пожарной безопасности в жилых домах
4. Оказание первой помощи пострадавшему при поражении электрическим током.

7 класс

1. Действия при пожаре в школе.
2. Понятие и классификация лесного и торфяного пожаров. Причины возникновения лесных, торфяных пожаров и их последствия.
3. Общие правила наложения повязок.
4. Наложение повязок

8 класс

1. Действия при пожаре в школе.
2. Пожары. Взрывы. Условия, причины, последствия возникновения пожаров и взрывов.
3. Действия при пожаре в общественном месте.
4. Действия при пожаре в общественном транспорте.

9 класс

1. Требования правил пожарной безопасности к учебным заведениям.
4. Права и обязанности граждан по соблюдению ППБ.
3. Действия при пожаре в школе
4. Действия при пожаре в общественном месте и общественном транспорте.

2.2.4. Программа коррекционной работы

В настоящее время приоритетным направлением модернизации российского образования в соответствии Федеральным государственным образовательным стандартом является обеспечение доступности качественного образования, которое связывается с понятиями здоровье, социальное благополучие, самореализация и защищенность ребенка в образовательной среде.

Представление равных возможностей получения образования детям со специальными потребностями - одна из задач образования. Содержание образования в условиях организации обучения и воспитания в МОБУ «Специальная(коррекционная)школа» определяется АООП О УО , а для *детей инвалидов в соответствии с индивидуальной программой реабилитации инвалида (ИПР)*. Под специальными условиями для получения образования обучающимися понимаются условия обучения, воспитания и развития, включающие в себя использование специальных образовательных программ и методов обучения, специальных технических средств обучения коллективного и индивидуального пользования, предоставление услуг ассистента (помощника), проведение индивидуальных и групповых коррекционных занятий , обеспечение доступа в ОО.

Индивидуальная программа реабилитации детей-инвалидов предусматривает создание различных форм педагогической поддержки - специальных условий обучения и воспитания, позволяющих учитывать особые образовательные потребности детей с ограниченными возможностями здоровья посредством индивидуализации и дифференциации образовательного процесса. Особую значимость для данной категории детей приобретает многогранный, комплексный вид помощи. Комплексная помощь, нацеленная на обеспечение гармоничного развития ребенка в образовательной среде – это система психолого-педагогического сопровождения, которая представляет особую культуру поддержки и помощи всем детям, в том числе и детям с инвалидностью в решении задач развития, обучения, воспитания, социализации.

Эта система предполагает содружество педагогов с различными специалистами в образовательном пространстве образовательного учреждения (педагогом-психологом, учителем-логопедом, социальным педагогом, учителем – дефектологом, тьютором) в рамках школьного психолого-педагогического консилиума (ППк). Консилиум координирует работу профильных специалистов, педагогов по выбору стратегий социально-психолого- педагогического сопровождения детей с инвалидностью, и является неотъемлемой частью учебно-воспитательного процесса.

На педагогов, профильных специалистов возлагается ответственность при работе в следующих направлениях: развивающая и коррекционная деятельность, консультирование и просвещение педагогов, родителей.

Цель данной программы:

Оказание комплексной коррекционно-психолого-педагогической помощи и поддержки детям-инвалидам и их родителям (законным представителям); осуществление коррекции недостатков в физическом и психическом развитии детей с ограниченными возможностями здоровья.

Задачи программы:

- определить особенности организации образовательного процесса в индивидуальных особенностях детей (в соответствии с рекомендациями психолого-медико-педагогической комиссии);
- разработать и реализовать индивидуальные образовательные планы;
 - развивать коммуникативные компетенции форм и навыков конструктивного личностного общения со сверстниками;
 - реализовать комплексную систему мероприятий по комплексной коррекции недостатков детей-инвалидов;
 - создать пространство детско-взрослого взаимодействия с учетом ведущей деятельности ребенка;
 - оказывать консультативную и методическую помощь родителям(законным представителям) детей-инвалидов.

Сопровождение обучающихся педагогом -психологом

Цель: Создание системы психолого - педагогических условий, способствующих успешной адаптации, реабилитации и личностному росту детей в социуме, в семье.

№ n/n	Направления деятельности	Сроки
<i>Диагностическое</i>		
1.	Ранняя диагностика отклонений в развитии и анализ причин трудностей адаптации	по плану
2.	Изучение социальной ситуации развития и воспитания ребенка , условий семейного воспитания ребёнка	по плану
3.	Изучение развития эмоционально-волевых особенностей обучающегося	в течение года
4.	Изучение уровня социализации ребенка-инвалида	в течение года
5.	Системный разносторонний контроль над уровнем и динамикой развития обучающегося	в течение года
<i>Коррекционное</i>		
1.	Системное воздействие на учебно-познавательную деятельность ребенка в динамике образовательного процесса, направленное на формирование БУД и коррекцию отклонения в развитии	в течение года
<i>Развивающее</i>		
1.	Развитие моторики, графо-моторных навыков, тактильно-двигательного восприятия, внимания, памяти. мышления, эмоционально-волевой сферы.	течение года
2.	Развитие БУД	в течение года
<i>Консультационное</i>		
1.	Разработка рекомендаций по основным направлениям работы с обучающимися для всех участников образовательного процесса	в течение года
2.	Консультативно – диагностическая коррекционная, психопрофилактическая, реабилитационная помощь обучающимся, их родителям(законным представителям), педагогам в условиях образовательной организации.	в течение года
3.	Помощь родителям в вопросах выбора стратегии воспитания и приемов коррекционного обучения ребенка-инвалида	в течение года
4.	Содействие в приобретении обучающимися психологических знаний, умений, навыков в преодолении трудностей общения, обучения	в течение года
5.	Оказание консультативной помощи родителям (законным представителям) обучающихся на дому.	в течение года
6.	Взаимодействие с учителями начальных классов, русского языка и психологом.	в течение года
7.	Обеспечение взаимодействия между школь и учреждениями г. Бузулука по оказанию помощи обучающимся и их семьям.	в течение года

8.	Защита и охрана прав ребёнка, семьи, представление в государственных и общественных организациях (комиссия по делам несовершеннолетних, отдел по делам несовершеннолетних).	в течение года
9.	Индивидуальные консультации с родителями, чьи дети обучаются на дому - по организации обучения и воспитания обучающихся с ОВЗ.	в течение года (по запросу)

Сопровождение обучающихся социальным педагогом

Цель: Создание благоприятных условий для развития личности ребенка-инвалида, оказание ему комплексной помощи в саморазвитии и самореализации в процессе восприятия мира и адаптации в нем, защита ребенка в его личностном пространстве, установление связей и партнерских отношений между семьей и школой.

<i>№ п/п</i>	<i>Направление деятельности</i>	<i>Сроки</i>
<i>Диагностическое</i>		
1.	Исследование семей для выявления общих, социально-педагогических сведений о семье в соответствии с социальным паспортом семьи	по плану
2.	Изучение ситуации развития ребенка-инвалида, условий воспитания. Обследование жилищно-бытовые условия, в которых проживает ребенок: наличие и принадлежность жилого помещения, его общая и жилая площадь, количество комнат, благоустройство и санитарно-гигиеническое состояние; наличие у ребенка отдельного оборудованного места (комнаты, уголка) для сна, игр, занятий; наличие личных вещей (игрушек, книг и другого) в соответствии с возрастом ребенка	по плану
3.	Собеседование выявления проблем реабилитации с участниками образовательного процесса для выявления проблем в обучении и воспитании детей-инвалидов, их реабилитации	в течение года
4.	Распознавание, диагностирование и разрешение конфликтов, затрагивающих интересы ребенка, проблемных ситуаций на ранних стадиях развития с целью предотвращения серьезных последствий	в течение года
5.	Создание и корректировка банка данных детей-инвалидов	в течение года
<i>Образовательно-воспитательное</i>		
1.	Помощь семье в проблемах, связанных с образованием и воспитанием ребенка.	в течение года
2.	Помощь обучающемуся в устранении причин, негативно влияющих на его посещаемость и успеваемость.	в течение года
3.	Оказание помощи в обучающей деятельности и личностном росте, выработка единых педагогических требований в работе с каждым ребенком-инвалидом	в течение года
4.	Организация досуга ребенка-инвалида, вовлечение в кружковую, секционную, трудовую деятельность с целью обеспечения его занятостью в свободное время	в течение года

5.	Содействие в социальной адаптации ребенка-инвалида (социальный патронаж, экскурсии, участие в праздниках, концертах)	в течение года
6.	Групповая работа в микросоциуме (ролевые игры, направленные на преодоление трудностей в общении).	в течение года
<i>Оздоровительное</i>		
1.	Обеспечение сохранности и укрепление физического, психического, социального и нравственного здоровья личности	в течение года
2.	Организация совместных усилий социальной, медицинской, педагогической поддержки	в течение года
3.	Содействие в организации медицинского обследования	в течение года
<i>Консультационное</i>		
1.	Индивидуальное и групповое консультирование детей и родителей по вопросам воспитания; разрешение проблемных жизненных ситуаций, снятие стресса	в течение года
2.	Оказание социально-правового консультирования ребенку-инвалиду и его семье с целью соблюдения их прав.	в течение года
3.	Оказание консультативной помощи родителям (законным представителям) обучающихся на дому.	в течение года
4.	Выступление на родительском собрании «Социальная адаптация детей с ДЦП», «Под защитой закона».	в течение года
<i>Социально-правовое</i>		
1.	Пропаганда и разъяснение прав детей, семьи и педагогов	в течение года
2.	Соблюдение прав ребенка-инвалида, социально-правовое консультирование	в течение года

Сопровождение обучающихся учителем- логопедом

Цель: Организация эффективного комплексного сопровождения воспитанников с целью коррекции и профилактики речевых нарушений на основе системно-деятельностного подхода.

<i>№ п/п</i>	<i>Направления деятельности</i>	<i>Сроки</i>
<i>Диагностическое</i>		
1.	Обследование лексическо-грамматической стороны речи, фонематического слуха, связной речи, звукопроизношения, письменной речи (графомоторных навыков).	по плану
2.	Определение структуры и степени выраженности речевых нарушений у детей-инвалидов	по плану
3.	Диагностика детей-инвалидов	по плану
<i>Коррекционное</i>		
1.	Создание условий (использование речевой картотеки)	в течение года
2.	Коррекция нарушений в развитии эмоционально-личностной сферы (релаксационные упражнения для мимики лица, драматизация, чтение по ролям, коррекция дисграфии и дислексии; коррекция недостатков лексико - грамматического строя речи).	в течение года
<i>Развивающее</i>		

1.	Совершенствование движений сенсомоторного развития: развитие мелкой моторики кистей пальцев рук; развитие артикуляционной моторики	в течение года
2.	Коррекция отдельных функций психической деятельности: развитие зрительного восприятия и узнавания, зрительной памяти и внимания, слухового внимания и памяти, пространственных представлений, представлений о времени, фонетико-фонематических представлений. Развитие формирований звукового анализа.	в течение года
3.	Развитие различных видов мышления: наглядно-образного мышления	в течение года
4.	Развитие речи: фонематических процессов; артикуляционной моторики, речевого дыхания; постановка и автоматизация дефектных звуков. Формирование связной речи, навыков построения связного высказывания, монологической и диалогической речи.	в течение года
<i>Консультационное</i>		
1.	Проведение с участниками образовательного процесса целенаправленной и систематической работы по речевому развитию детей, необходимой коррекции, фиксации речевых и неречевых реакций, анализу характера взаимодействий.	в течение года
2.	Систематические консультации для родителей. Оказание действенной консультативной помощи педагогам по обучению детей-инвалидов.	в течение года
3.	Оказание консультативной помощи родителям (законным представителям) обучающихся на дому.	в течение года
<i>Просветительское</i>		
1.	Обеспечение логопедического кабинета инновационно-коррекционной методической литературой.	в течение года
2.	Оформление стендов. Выпуск буклетов, памяток, информационных листов.	в течение года
<i>Профилактическое</i>		
1.	Профилактика нарушений устной речи детей-инвалидов. Организация пропедевтических занятий.	в течение года
2.	Логопедическая работа по профилактике нарушений чтения и письма детей-инвалидов на фонетическом уровне дислексии и дисграфии	в течение года

Сопровождение обучающихся учителем - дефектологом

Цель: коррекция развития познавательной сферы ребёнка в динамике образовательного процесса, направленная на коррекцию отклонений в интеллектуальном и сенсорном развитии обучающихся.

<i>№ n/n</i>	<i>Направление деятельности</i>	<i>Сроки</i>
<i>Диагностическое</i>		
1.	Диагностика детей-инвалидов	по плану

<i>Коррекционное</i>		
1.	Создание условий благоприятных для коррекции отклонений в интеллектуальном и сенсорном развитии обучающихся	в течение года
2.	Формирование представлений о предметах и явлениях окружающего мира, обогащение словаря, развитие связной речи	в течение года
3.	Формирование коммуникативного навыка	в течение года
4.	Формирование пространственно – временных представлений	в течение года
<i>Консультационное</i>		
1.	Повышение педагогической компетенции родителей, помощь по адаптации и интеграции детей с ОВЗ в общество, привлечение родителей к сотрудничеству с коллективом ОО в плане формирования единых подходов воспитания и обучения обучающихся.	в течение года
2.	Оказание консультативной помощи родителям (законным представителям) обучающихся на дому.	в течение года
3.	Выступление на родительских собраниях	в течение года
<i>Просветительское</i>		
1.	Обеспечение кабинета учителя дефектолога инновационно-коррекционной методической литературой.	в течение года
2.	Оформление стендов. Выпуск буклетов, памяток, информационных листов.	в течение года
3.	Выступление на ШМО, осуществление междисциплинарного сотрудничества со специалистами ППк	в течение года

Тьюторское сопровождение

Цель: успешно включить ребенка с ОВЗ в среду общеобразовательной школы, проектировать образовательный маршрут ученика и участвовать в его реализации. Обеспечить ребенку комфортное пребывания в школе.

<i>№ п/п</i>	<i>Направление деятельности</i>	<i>Сроки</i>
<i>Диагностическое</i>		
1.	Знакомство с обучающимися. Проведение диагностического обследования. Индивидуальные консультации.	по плану
2.	Посещение уроков.	в течение года
<i>Коррекционное</i>		
1.	Индивидуальная работа с детьми охваченными тьюторским сопровождением.	в течение года
2.	Коррекция нарушений в развитии эмоционально-личностной сферы (релаксационные упражнения для мимики лица, драматизация).	в течение года
3.	Индивидуальное сопровождение обучающихся на уроках.	в течение года
<i>Консультационное</i>		
1.	Консультирование родителей (законных представителей) обучающихся, находящихся на обучении на дому.	в течение года
2.	Систематические консультации для родителей. Оказание действенной	в течение года

	консультативной помощи педагогам по обучению детей-инвалидов.	
3.	Оказание консультативной помощи родителям (законным представителям) обучающихся на дому.	в течение года
<i>Просветительское</i>		
1.	Обеспечение кабинета инновационно-коррекционной методической литературой.	в течение года
2.	Оформление стендов. Выпуск буклетов, памяток, информационных листов.	в течение года
3.	Работа с образовательным заказом семьи, формирование учебной и образовательной рефлексии обучающегося.	в течение года
<i>Профилактическое</i>		
1.	Выявление и развитие образовательных мотивов и интересов обучающегося, поиск образовательных ресурсов для создания индивидуальной образовательной программы.	в течение года
<i>Развивающее</i>		
1.	Совершенствование движений сенсомоторного развития: развитие мелкой моторики кистей пальцев рук; развитие артикуляционной моторики	в течение года
2.	Коррекция отдельных функций психической деятельности: развитие зрительного восприятия и узнавания, зрительной памяти и внимания, слухового внимания и памяти, пространственных представлений, представлений о времени, фонетико-фонематических представлений. Развитие формирований звукового анализа.	в течение года
3.	Развитие различных видов мышления: наглядно-образного мышления	в течение года

Лечебно-оздоровительный блок

Цель: Создание здоровьесберегающей среды для формирования эффективной системы психолого-педагогического и социального сопровождения детей-инвалидов.

№ n/n	Направление деятельности	Сроки
1.	Соблюдение теплового режима, нормативов освещенности в помещении	в течение года
2.	Поддержка чистоты, уюта и комфортной обстановки.	в течение года
3.	Контроль за организацией здорового, витаминизированного, разнообразного питания.	в течение года
4.	Соблюдение санитарно-эпидемиологического режима в ОО	в течение года
5.	Обеспечение классов, кабинетов узких специалистов мебелью в соответствии с ростом детей-инвалидов	в течение года
6.	Проведение медицинского осмотра	по плану
7.	Проведение специфической профилактики (профилактические прививки)	по плану
8.	Обучение родителей, педагогов, основам социально-медицинских знаний	в течение года
9.	Проведение индивидуальных лечебно-профилактических действий, в зависимости от нарушения (специальные коррекционные занятия лечебной	в течение года

План работы школьного психолога – педагогического консилиума (ППк) МОБУ «Специальная (коррекционная) школа»

Цель:

1. обеспечение диагностико-коррекционного, психолого-педагогического сопровождения обучающихся с отклонениями в развитии, исходя из реальных возможностей и в соответствии с образовательными потребностями, возрастными и индивидуальными особенностями, состоянием соматического и нервно-психического здоровья;
2. своевременное оказание помощи учителям и воспитателям в обеспечении индивидуального и дифференцированного подхода в обучении обучающихся и в выборе эффективных методических приёмов, изучение личности школьника.

Задачи ППк:

1. выявление и ранняя (с 1-х дней пребывания ребёнка в образовательном учреждении) диагностика отклонений в развитии или состояний декомпенсации;
2. профилактика физических, интеллектуальных и эмоционально-личностных перегрузок и срывов;
3. выявление резервных возможностей развития;
4. определение характера, продолжительности и эффективности специальной (коррекционной) помощи в рамках имеющихся возможностей;
5. подготовка и ведение документации, отражающей актуальное развитие ребёнка, динамику его состояния, уровень школьной успешности.

Состав ППк:

- заместитель директора по УР, председатель ППк;
- педагог – психолог;
- учитель - логопед;
- социальный педагог;
- учитель – дефектолог;
- тьютор.

Необходимость создания в МОБУ «Специальная (коррекционная) школа» психолого- педагогического консилиума (ППк) было продиктовано поиском путей взаимодействия педагогов с категорией учащихся, поступающих в МОБУ «Специальная(коррекционная)школа» с целью обеспечения эффективной работы с детьми с трудностями в обучении и школьной дезадаптации, повышения результативности коррекционно - воспитательного процесса в образовательном учреждении.

Направления деятельности консилиума:

- психолого-педагогическая и социально- профилактическая работа;

- психолого-педагогическая и социальная диагностика;
- коррекционно-развивающая деятельность;
- научная, информационно-методическая работа;
- экспертные виды работы;
- консультационная работа.

Первичные консилиумы

Первичные консилиумы проводятся при зачислении обучающихся в класс после первичного ознакомления с медицинской, педагогической документацией с целью определения особенностей развития обучающихся, возможности условий и форм их обучения, а также необходимого психологического, логопедического, социального сопровождения.

Плановые консилиумы

Цель – определение зоны актуального и ближайшего развития каждого обучающегося.

Плановый консилиум решает следующие задачи:

- определение путей психолого- социально -педагогического сопровождения обучающегося, выявление уровня средовой адаптации (дезадаптации);
- (определение стадий облегченного обучения, утверждение психолого-педагогической группы усвоения программного материала по каждому предмету с учетом актуальных знаний, умений, навыков).
- выработка согласованных решений по определению образовательного, коррекционно-развивающего, социального маршрута: сформировать группы детей для дифференцированных, фронтальных и индивидуальных коррекционно-развивающих занятий по логопедии, ЛФК, психологии; определение социальной поддержки.
- динамическая оценка состояния ребенка и коррекция ранее намеченной программы.
- решение вопроса об изменении образовательного маршрута и содержания.
- коррекционно-развивающей работы по завершении обучения (учебного года).

По результатам консилиума разрабатывается система коррекционной работы как с учеником, так и с учителем-дефектологом, родителями, которая включает в себя 3 функции:

- учебно-воспитательную;
- коррекционно-развивающую;
- диагностическую.

Внеплановые консилиумы

Внеплановые консилиумы проводятся по просьбе педагога или какого-либо специалиста, работающего с учащимися, а также родителей и законных представителей учащихся.

Цель - вскрытие причин, поиск пути коррекции имеющихся у детей отклонений, выработка средств «сглаживания», преодоление этих отклонений в развитии.

Задачи внепланового консилиума:

- принятие каких-либо экстренных мер по выявившимся обстоятельствам;
- изменение направления коррекционно-развивающей работы в изменившейся ситуации или в случае ее неэффективности;
- изменение образовательного маршрута (в рамках данного образовательного учреждения).

Содержание работы ППк в 2021 -2022 уч. г.

№ п/п	Мероприятия	Сроки	Ответственные
Диагностическое направление			
1.	Наблюдение и обследование вновь поступивших в школу обучающихся, с целью определения дальнейшей помощи.	В течение года	члены ППк
2.	Диагностика учащихся 1 классов с целью выявления уровня адаптации.	Сентябрь	педагог-психолог
3.	Обследование эмоционально – волевой сферы обучающихся 5 классов.	Октябрь	члены ППк
4.	Адаптация пятиклассников к школьному обучению. Выявление проблем адаптационного периода.	Октябрь	члены ППк
5.	Обследование учащихся 4 классов с целью подготовки к переходу в 5 класс.	Март	члены ППк
6.	1. Вторичная диагностика уровня адаптации учащихся 1 класса. 2. Работа с семьями учащихся 1-х классов, имеющих устойчивую дезадаптацию; перспективы дальнейшего развития и обучения ребёнка.	Апрель	педагог –психолог члены ППк
7.	Наблюдение и обследование обучающихся школы с целью выявления проблем в развитии и поведении.	По необходимости, по требованию	члены ППк
8.	Осуществление психолого-педагогической диагностики учащихся, выявление резервных возможностей развития.	По необходимости, по требованию	члены ППк
9.	Утверждение списков учащихся, переведенных на домашнее обучение на основании медицинских заключений	по мере необходимости	чредседатель ППк /зам.директора

			по УВР, члены ППк
Консультативное направление			
<i>родители (законные представители)</i>			
1.	Индивидуальное консультирование родителей, по данным диагностического обследования.	По итогам диагностики	педагог-психолог
2.	Индивидуальные консультации по вопросам воспитания и обучения обучающихся с нарушениями развития.	В течение года	педагог-психолог
3.	Индивидуальные консультации для родителей (законных представителей), по организации обучения детей с ОВЗ	в течение года	педагог-психолог классный руководитель.
4.	Индивидуальная работа с родителями (консультации) по разъяснению значения выполнения рекомендаций ППк, ПМПк.	В течение года	педагог-психолог
5.	Консультации для родителей(законных представителей) обучающихся , по организации обучения на дому, разъяснение значения выполнения рекомендаций ППк, ПМПк.	В течение года	члены ППк
6.	Консультация для родителей (законных представителей), «Проблемы адаптации учащихся 1, 5 классов. Пути их устранения».	в течение года	педагог-психолог, классный руководитель.
<i>педагоги</i>			
1.	Индивидуальное консультирование педагогов по данным диагностического обследования.	в течение года	члены ППк
2.	Консультация для педагогов, «Проблемы адаптации учащихся 1, 5 классов. Пути их устранения».	в течение года	педагог-психолог, классный руководитель.
3.	Индивидуальное консультирование педагогов по организации и планированию работы с обучающимися, имеющих нарушения в развитии.	в течение года	члены ППк
4.	Консультации в решении сложных и конфликтных ситуаций.	в течение года	члены ППк
5.	Работа с молодыми специалистами, педагогами, классными наставниками по работе с детьми из «группы риска»	в течение года	педагог-психолог, социальный педагог
6.	Разработка рабочих программ на учебный год, СИПР - для переведенных на домашнее обучение обучающихся . Разработка СИПР - для вновь прибывших обучающихся.	август,	члены ППк , учителя

		в течение года	
7.	Консультация для педагогов на тему: «Как избежать конфликтных ситуаций с детьми»	январь	социальный педагог
обучающиеся			
1.	Индивидуальное консультирование по адекватному взаимодействию со взрослыми и сверстниками.	в течение года	члены ППк
2.	Консультации в решении сложных и конфликтных ситуаций.	в течение года	члены ППк
3.	Групповые, индивидуальные занятия по коррекции и развитию психических процессов. Консультации учащихся школы, у которых занижена самооценка и низкая учебная мотивация	в течение года	педагог-психолог
Психолого--педагогическое сопровождение			
1.	Взаимодействие специалистов школы по решению проблемы неуспеваемости учащихся.	в течение года	члены ППк
2.	Проведение коррекционных и развивающих занятий с детьми с ОВЗ	в течение года	педагог-психолог, учитель - логопед
4.	Проведение коррекционных и развивающих мероприятий с детьми «группы риска».	в течение года	педагог-психолог
Просветительское направление			
родители (законные представители)			
1.	Цикл лекций для родителей: - особенности обучения учащихся, имеющие различные нарушения;	сентябрь	члены ППк
	- влияние родительского стиля воспитания детей на формирование личности;	октябрь	
	- наказание и поощрение в семье;	январь	
	- трудности будущих первоклассников, которые не посещают детский сад.	март	
педагоги			
1.	Организации и планированию работы с обучающимися, имеющими нарушения в развитии. Особенности детей с ОВЗ.	декабрь	члены ППк
2.	Преимущества в обучении и воспитании в начальной и основной школе.		члены ППк
Организационно-методическое направление			
1.	Изучение федеральных законов, инструктивных писем, приказов МО РФ.	в течение года	члены ППк
2.	Составление отчетной документации за прошедший год.	в течение года	члены ППк
3.	Прием запросов на работу ППк от	в течение года	члены ППк

	родителей, педагогов.		
3.	Написание характеристик на обучающихся.	в течение года	члены ППк
4.	Написание протоколов ППк.	в течение года	члены ППк
5.	Систематический подбор диагностического и коррекционно-развивающего материала по различным проблемам.	в течение года	члены ППк
6.	Разработка коррекционно-развивающих программ.	в течение года	члены ППк
7.	Подготовка документов для территориальной ПМПк.	в течение года	педагог - психолог, классные руководители, учитель логопед, председатель ППк
8.	Разработка индивидуальных стратегий психологического сопровождения школьников и их последующая реализация.	в течение года	члены ППк

Темы заседаний ППк

№ п/п	Тематика заседаний (плановые)	Ответственные
<i>сентябрь</i>		
1.	Утверждение состава и плана ППк на 2021-2022 учебный год. Выделение учащихся «группы риска».	председатель ППк, члены ППк
2.	Комплектование списков учащихся с ОВЗ, согласно рекомендациям ПМПк и заявлений родителей.	
<i>ноябрь</i>		
1.	Результаты комплексной диагностики учащихся 1 - 5 класса, нуждающихся в психолого-педагогическом сопровождении. Выявление проблем адаптационного периода. Организация психолого - педагогической помощи обучающимся, испытывающим трудности в обучении.	члены ППк
2.	Выработка рекомендаций для педагогов и родителей.	
<i>январь</i>		
1.	Результаты адаптации первоклассников.	члены ППк
2.	Организация работы с обучающимися, имеющими трудности в усвоении программы.	
<i>март</i>		
1.	Контроль развития обучающихся 4–х классов. Предупреждение проблем школьной дезадаптации.	члены ППк
2.	Рассмотрение представлений специалистов на обучающихся, подлежащих представлению на т ПМПк для определения дальнейшего индивидуального образовательного маршрута.	
<i>май</i>		
1.	Оценка эффективности и анализ результатов ППк сопровождения учащихся.	председатель ППк, члены ППк
2.	Составление плана на следующий учебный год.	

Внеплановые консилиумы

Внеплановые заседания консилиума проходят по запросам педагогов, родителей (законных представителей) по мере необходимости.

Примерная тематика заседаний:

№ п/п	Тема	Сроки
1.	Изменение программы обучения.	по необходимости
2.	Обсуждение проблем в обучении или воспитании.	по необходимости
3.	Определение формы обучения для вновь прибывших в течение года учащихся.	по необходимости
4.	Работа с педагогами, классными руководителями по проблемам детей «группы риска».	По необходимости

2.2.5. Программы внеурочной деятельности

1. «Я гражданин России»;
2. «Азбука дорожной безопасности»;
3. «Конструирование»;
4. «Настольный теннис».

Программа сотрудничества с семьей обучающегося Содержание занятий в МОБУ «Специальная (коррекционная) школа» сформировано с учетом пожеланий обучающихся и их родителей, осуществляется на добровольной основе и предполагает использование различных форм, отличных от урочной системы обучения, таких, как кружки, секции, поисковые исследования.

«Я – гражданин России».

В общественной атмосфере сегодняшнего дня, когда бескорыстие, милосердие, доброта, патриотизм стали дефицитом, духовно-нравственное возрождение человека – это проблема, от решения которой зависит будущее страны. Назрела необходимость в качестве ведущих аспектов воспитательной деятельности школы вычленить нравственные нормы и ценности. Поэтому основная задача образования и воспитания – возрождение духовно-патриотического самосознания, пробуждение интереса к национальной культуре, формирование активной жизненной позиции подрастающего поколения, приобщении его к нравственным, духовным ценностям, традициям своего народа, воспитание гражданственности, патриотизма.

Цель программы: социально-педагогическая и социально-культурная поддержка собственных усилий подростка, связанных со становлением своей гражданской и индивидуальной личности, духовного наследия и достижения родного народа, народов России и всего человечества.

Задачи:

1. Создание комфортной обстановки, благоприятных условий для социализации и успешного развития индивидуальных способностей каждого ученика с учётом интересов и имеющегося жизненного опыта;
2. Формирование толерантности, подготовка обучающихся к бесконфликтному, конструктивному взаимодействию с другими людьми;
3. Создание условий для нравственного самовыражения личности.
4. Развитие духовно-нравственных ценностей и утверждение их в сознании и поведении учащихся через духовное возрождение народных обычаев, семейных традиций.

В основе программы, позволяющей достичь национального воспитательного идеала, лежит **системно-деятельностный** подход, благодаря которому формируются *базовые национальные ценности*:

- патриотизм, гражданственность,
- социальная солидарность,
- человечество, семья,
- нравственность,
- здоровье,
- творчество, труд,
- экология,
- наука, образование,
- интеллект, искусство,
- традиционные религии России.

При проведении занятий в рамках данной программы предусматривается использовать следующие формы организации деятельности: беседы на нравственные темы; чтение отрывков из художественных произведений с последующим анализом; анализ смыслового содержания пословиц, поговорок; продолжение тематического рассказа; учебно-игровые упражнения творческого и подражательного характера; разыгрывание и анализ ситуации; тренинги; игры; ролевые игры, мини-конкурсы и другие.

Все занятия, предусмотренные данной программой, содержат познавательный материал, соответствующий возрастным особенностям детей, в сочетании с практическими заданиями, необходимыми для формирования нравственных привычек.

Предполагаемая организация деятельности по программе будет способствовать достижению обучающимися *личностных и предметных результатов*.

В процессе освоения Программы обучающиеся получают знания о характере взаимоотношений с другими людьми, что станет предпосылкой

воспитания доброжелательного и заботливого отношения к людям, эмоциональной отзывчивости, сопереживания, сочувствия, толерантности, формирования нравственного сознания школьника.

Знакомясь с нравственным содержанием пословиц о добре, труде, учении, школьники будут осознавать базовые гуманистические ценности, характер отношений между людьми, необходимость бережного отношения к людям и предметам их труда.

Обсуждение сказок, произведений художественной литературы – все это нацелено на воспитание первоначальных этических представлений обучаемых (понятия добра и зла, значение «слов вежливости», правил вежливого поведения и их мотивации), развитие их эмоционального восприятия.

Техническое оснащение образовательного процесса: наглядные материалы (репродукции картин, фоторепродукции), аудиозаписи музыкальных произведений, видеозаписи (классической литературы, живой природы, социальных явлений), аудио/видео аппаратура (музыкальный центр), мультимедийная техника (компьютер, проектор, колонки, интерактивная доска).

Планируемые результаты

В сфере **личностных** универсальных учебных действий будет формироваться внутренняя позиция школьника, ориентация на моральные нормы и их выполнение.

В сфере **регулятивных** универсальных учебных действий будет формироваться способность контролировать и оценивать свои действия, вносить соответствующие коррективы в их выполнение.

В сфере **познавательных** универсальных учебных действий обучающиеся получают знания об основных категориях и понятиях этики, основных положительных нравственных качествах человека; освоят общие понятия гражданско-правового сознания.

В сфере **коммуникативных** универсальных учебных действий будет формироваться умение учитывать позицию собеседника (партнёра), организовывать и осуществлять сотрудничество и кооперацию с учителем и сверстниками, адекватно воспринимать и передавать информацию, отображать содержание и условия деятельности в сообщениях.

Обобщенный результат деятельности основной школы представлен в **портрете её выпускника** в соответствии со Стандартом:

- умеющий учиться, способный организовать свою деятельность, умеющий пользоваться информационными источниками;
- обладающий основами коммуникативной культурой (умеет слушать и слышать собеседника, высказывать свое мнение);
- любознательный, интересующийся, активно познающий мир;
- владеющий основами умения учиться, способный к организации собственной деятельности;

- любящий свой край и свою Родину
 - уважающий и принимающий ценности семьи и общества;
 - готовый самостоятельно действовать и отвечать за свои поступки перед семьей и школой;
 - доброжелательный,
 - выполняющий правила здорового и безопасного образа жизни для себя и окружающих.
 - с активной жизненной и гражданской позицией;
 - уважающий историческое прошлое нашего народа;
- Оценка и коррекция развития этих и других личностных результатов образовательной деятельности обучающихся осуществляется в ходе мониторинга.

Личностные результаты:

- осознание себя членом общества и государства самоопределение своей российской гражданской идентичности, чувство любви к своей стране, выражающееся в интересе к ее истории и культуре,
- осознание своей этнической и культурной принадлежности в контексте единого и целостного отечества при всем разнообразии культур, национальностей, религий России;
- уважительное отношение к иному мнению, истории и культуре других народов России;
- уважение к людям других национальностей, вероисповедания, культуры на основе понимания и принятия базовых общечеловеческих ценностей;
- способность к адекватной самооценке с опорой на знание основных моральных норм, требующих для своего выполнения развития самостоятельности и личной ответственности за свои поступки.

Предметные результаты:

- имеют первоначальные сведения о правах и свободах человека, об обществе и роли человека в нем;
- владеют базовым понятийным аппаратом (доступным для осознания младшим школьником), необходимым для получения дальнейшего правового образования;
- владеют основами правовой грамотности, правилами правового и нравственного поведения;
- знают (на уровне обобщенных представлений) поворотных моментов в истории Российского государства и наиболее значимых событий в истории материальной и духовной культуры России;
- умеют пользоваться картой (в определении границ России, крупных ее городов), рассказывать о родной стране, столице; называть Основной закон нашей страны;
- приводят примеры достопримечательностей родного края;

- умеют рассказывать о важнейших событиях в истории России;

С переходом от одного уровня результатов к другому существенно возрастают показатели эффективной деятельности. Достижение трех уровней воспитательных результатов обеспечивает появление значимых эффектов воспитания и социализации детей – формирование у школьников коммуникативной, этической, социальной, гражданской и социокультурной компетентности.

Содержание программы

Я познаю Родину

Происхождение и смысл слов «Родина», «Отечество», «Россия – Родина моя». Раскрывается значение слов «Родина», «Россия», «Отечество», «Отчизна». Презентация «Путешествие по карте России» с целью показа необъятных просторов России. Презентация «Москва – столица нашей Родины, сердце нашей Родины». «Наша Родина – Россия, наш язык – русский».

Богатства нашей Родины

Знакомство с природными богатствами нашей Родины; воспитание чувства гордости за свою Родину и желания ее защищать. Презентация «Семь чудес России»: озеро Байкал, гора Эльбрус, Петергоф, долина гейзеров, столбы выветривания, храм Василия Блаженного, Мамаев курган, Родина – Мать. Литературный праздник «Русская берега». «Сохраним природу России». Животные из Красной книги (видеофильм). Музыкальный час «Колокола России». Понятие «Колокольный звон», значение колокола в Древней Руси.

Наше государство

Воспитание чувства гражданства; знакомство с символикой государства. Беседа «Российская символика». Раскрывается понятие «Флаг», «Герб», «Гимн». Беседа «Я гражданин России». Права и обязанности гражданина России. Деловая игра «Главные вопросы». Обсуждение вопросов: «Что мы можем делать и чего не можем», «Что мы обязаны делать и чего не обязаны», «На что имеем право и на что не имеем». Ролевая игра «Знай свои права».

Родина – мать, умей за нее постоять

Раскрытие значения терминов «Патриот», «Патриотизм». Чтение былин, рассматривание репродукции В.М. Васнецова «Три богатыря». Рассказы о русском флоте. Чтение рассказов о русском флоте. «Русская земля, недругам твоим прощенья нет!». Встреча с ветеранами ВОВ «Помнят люди». С песней по жизни. «Я помню, я горжусь».

Мой любимый город

Знакомство с понятием «малая родина»; формирование представления о себе как о жителе данного города; знакомство с известными людьми города; воспитание стремления подражать своим героям и знаменитостям. История города, герба, флага. Конкурс рисунков «Дворик моей мечты».

Воспитывает осознание своей значимости к истории города. История улицы, на которой я живу. Бузулукский бор

Город и спорт

Воспитание стремления стать сильными, ловкими, отважными; формирование правильного восприятия этих качеств каждым гражданином и патриотом своей родины. Виртуальная экскурсия в спортивный комплекс «Олимпиец», в физкультурно – оздоровительный комплекс «Кристалл». Знакомство с видами спорта. Проведение «Малых олимпийских игр» между командами класса.

Культурное наследие нашего края

Введение в понятие «мир культуры»; знакомство и приобщение к культурному наследию родного края. Экскурсия в Бузулукский краеведческий музей с целью ознакомления с бытом коренных жителей.

Фольклор Оренбургского края. Жанры фольклора.

«Былина уральских казаков». Сказки «Два мужика», «Дочь и падчерица», «Дочь Алекшина», «Емеля и конь», «Волк – жених». Предание «Как генерал Кар от Пугачева удирал». Частушки уральских казаков.

Пословицы. Прибаутки. Скороговорки. Загадки.

Дорогой героев

Расширение исторических знаний детей, воспитание уважения к прошлому своего народа и любви к отечеству. Герои локальных войн. Почему ставят памятники? Экскурсия к Вечному огню. Понятие «Вечный огонь», «Мемориальная доска», назначение памятника «Неизвестному солдату». Беседа «Война – трагедия для всех народов». Герой - всегда герой. Муса Джалиль (Муса Мустафиевич Джалилов). Биография и творчество.

Мой дом - моя крепость. Что меня окружает?

Беседа «Что такое семья». Что нужно, чтобы у каждого из вас была самая дружная, самая крепкая семья? Устный журнал о семье и о мире в семье. В ходе устного журнала дети работают по стихам, загадкам, пословицам и поговоркам о семье. Игровая программа «Бабушкины игры». Программа проходит в форме знакомства со старинными играми и обучением в них играть (лапта, городки, салки, ямки...). Игровая программа-размышление «Не дорог подарок, а дорога любовь и внимание» (беседа о том, как правильно выбрать подарок. Игровая ситуация «Кому что подарить».

Практическое занятие: «Как сделать подарок и как его подарить».

Изготовление поделок-подарков своими руками.

Я и мои права.

Конвенция ООН. Всеобщая декларация прав человека. Права человека и свобода. Беседа-игра разъясняет смысл основных понятий. Права на имя. «Имя мое». История имен. Право на семью. «Зачем человеку семья». Беседа – игра «Какие обязанности ты выполняешь дома». Право на питание. Беседа «Хлеб всему голова». Фольклорно-игровая программа «Каравай». Изучение фольклорного материала о хлебе: песен, стихов,

пословиц, поговорок, сказок, загадок. Вода – «матушка царица». Без воды нет и не может быть жизни (приметы, поговорки, загадки о воде). Право на бесплатное образование. Игра «Умники и умницы». Углубление и расширение знаний по предметам. Игра «Что, где, когда?». Развитие мышления, смекалки, памяти, речи; развитие интереса к знаниям. Право на бесплатное медицинское обслуживание. Расширение знаний детей о здоровом образе жизни. «Хорошее здоровье превыше всего». Беседа проводится с показом презентации о витаминах, их пользе для развития молодого организма. День Здоровья. Право на отдых. «Семейный досуг». Право на труд. «Все работы хороши – выбирай на вкус».

Уважительное отношение к друзьям, близким, соседям

Беседа «Поговорим о дружбе». Формирование у детей настоящей дружбы и уважительного отношения к друзьям, близким, соседям. Прослушивание стихотворения «Слово-друг». Знакомство с литературными произведениями о дружбе. Игра «Я и мой друг».

«Азбука дорожной безопасности»

Проблема дорожной безопасности является всегда актуальной. Решение проблемы снижения роста ДТП возможно при одновременном проведении комплекса мер: социально-экономических, организационно-технических и учебно-воспитательных. Одним из методов решения проблемы детского дорожно-транспортного травматизма является работа образовательных учреждений в данном направлении. Обучение детей школьного возраста правилам дорожного движения (ПДД) и безопасному поведению на дорогах является обязательным согласно Федеральному закону «О безопасности дорожного движения» от 14.12.1995 года, №198-ФЗ. При этом в учебно-воспитательной работе необходимо объединение усилий образовательных учреждений, учреждений дополнительного образования, родителей и ГИБДД, а также создание условий для обучения детей не только правилам дорожного движения, но и безопасному поведению на дорогах.

Цель программы:

- формирование культуры поведения на дорогах, как части культуры безопасности жизнедеятельности человека посредством освоения знаний, овладения умениями и практического их применения в повседневной жизни;
- вовлечение обучающихся в деятельность по профилактике дорожно-транспортного травматизма;
- ознакомление детей с содержанием работы специалистов, обеспечивающих безопасность дорожного движения;
- обеспечение защиты прав здоровья и жизни детей в рамках безопасного образовательного процесса.

Для достижения поставленной цели решаются следующие задачи:

- приобретение знаний о безопасности на дорогах, правилах дорожного движения (ПДД), необходимых для безопасного движения по дорогам в качестве пешехода, водителя велосипеда (мопеда) и пассажира; знакомство с ПДД, касающихся движения механических транспортных средств;
- овладение умениями пользоваться ПДД, распознавать дорожные «ловушки»; - ситуации, возникающие из-за неумения предвидеть дорожные опасности, когда участники дорожного движения не нарушают ПДД или когда их поведение на дороге соответствует их бытовым привычкам;
- развитие правопослушности, сознательного отношения к соблюдению безопасности на дорогах; способности к анализу конкретных дорожных ситуаций и оценке возможных опасностей;
- ознакомление с работой современных технических устройств, используемых в различных службах ГИБДД;
- обучение приемам оказания первой доврачебной помощи, пострадавшим в дорожно-транспортных происшествиях;
- привлечение школьников к активной пропаганде Правил дорожного движения;
- вовлечение их в деятельность по профилактике детского дорожного травматизма;
- воспитание чувства ответственности за личную безопасность и безопасность других участников дорожного движения.

Планируемые результаты

С этой целью планируется у обучающихся формирование следующих **универсальных учебных действий**:

- **познавательные**, как способность применять для решения практических задач различные умственные операции и развивать их (сравнение, обобщение, анализ, доказательства и др.);
- **регулятивные**, как владение способами организации, планирования различных видов деятельности (репродуктивной, с элементами поисковой, исследовательской, творческой), понимание специфики каждой;
- использование речи для регуляции своего действия;
- адекватное восприятие предложений учителей, товарищей, родителей и других людей по исправлению допущенных ошибок;
- умение выделить и формулировать то, что уже усвоено и что ещё нужно усвоить;
- умение соотносить правильность выбора, планирования, выполнения и результата действия с требованиями конкретной задачи.
- **коммуникативные** как способности в связной логически целесообразной форме речи передать результаты изучения объектов окружающего мира; владение рассуждением, описанием повествованием;
- работать в группе, учитывать мнение партнеров, отличные от собствен-

ных;

- ставить вопросы;
- обращаться за помощью;
- формулировать свои затруднения;
- предлагать помощь и сотрудничество;
- договариваться и приходить к общему решению;
- формулировать собственное мнение и позицию;
- осуществлять взаимный контроль;
- адекватно оценивать собственное поведение и поведение окружающих.

Личностные результаты:

- усвоение правил индивидуального и коллективного безопасного поведения в чрезвычайных ситуациях, угрожающих жизни и здоровью людей, правил поведения на транспорте и на дорогах;
- принятие образа «хороший пешеход, хороший пассажир»;
- формирование понимания ценности здорового и безопасного образа жизни;
- формирование ответственного отношения к учению, готовности и способности обучающихся к саморазвитию и самообразованию на основе мотивации к обучению и познанию, с учётом устойчивых познавательных интересов;
- формирование целостного мировоззрения, соответствующего современному уровню развития науки и общественной практике, учитывающего социальное, культурное, языковое, духовное многообразие современного мира;
- формирование готовности и способности вести диалог с другими людьми и достигать в нём взаимопонимания;
- уважительное отношение к другим участникам дорожного движения;
- осознание ответственности человека за общее благополучие;
- освоение социальных норм, правил поведения, ролей и форм социальной жизни в группах и сообществах, включая взрослые и социальные сообщества;
- развитие правового мышления и компетентности в решении моральных проблем на основе личного выбора, формирование нравственных чувств и нравственного поведения, осознанного и ответственного отношения к собственным поступкам;
- этические чувства, прежде всего доброжелательность и эмоционально-нравственная отзывчивость;
- формирование коммуникативной компетентности в общении и сотрудничестве со сверстниками, старшими и младшими в процессе образовательной, общественно полезной, учебно-исследовательской, творческой и других видов деятельности;
- формирование основ экологической культуры на основе признания ценности жизни во всех её проявлениях и необходимости ответственного, бережного отношения к окружающей среде;
- положительная мотивация и познавательный интерес к занятиям по программе «Азбука дорожного движения»;

- способность к самооценке.
- с окружающими.

5 класс

- знают правила дорожного движения, нормативные документы об ответственности за нарушение ПДД;
- оказывают первую медицинскую помощь;
- определяют серии дорожных знаков и их представителей;
- управляют велосипедом, самостоятельно;
- планируют агитационно - пропагандистскую работу;
- читают информацию по дорожным знакам.

6 класс

- знают правила дорожного движения, нормативные документы об ответственности за нарушение ПДД;
- определяют серии дорожных знаков и их представителей;
- оказывают первую медицинскую помощь;
- владеют техническим устройством велосипеда;
- управляют велосипедом, самостоятельно планируют агитационно-пропагандистскую работу;
- работают с Правилами дорожного движения, выделяют нужную информацию;
- читают информацию по дорожным знакам;
- оценивают дорожную ситуацию, принимают правильное решение.

7 класс

- знают правила дорожного движения, нормативные документы об ответственности за нарушение ПДД;
- определяют серии дорожных знаков и их представителей;
- оказывают первую медицинскую помощь;
- владеют формами агитации и пропаганды ПДД;
- владеют техническим устройством велосипеда;
- управляют велосипедом, самостоятельно планируют агитационно-пропагандистскую работу;
- работают с Правилами дорожного движения, выделяют нужную информацию;
- читают информацию по дорожным знакам;
- оценивают дорожную ситуацию, принимают правильное решение.

8 класс

- знают правила дорожного движения, нормативным документам об ответственности за нарушение ПДД;
- определяют серии дорожных знаков и их представителей;

- оказывают первую медицинскую помощь;
- владеют формам агитации и пропаганды ПДД;
- владеют техническим устройством велосипеда;
- управлять велосипедом, самостоятельно планировать агитационно-пропагандистскую работу;
- работают с Правилами дорожного движения, выделяют нужную информацию;
- читают информацию по дорожным знакам;
- оценивают дорожную ситуацию, принять правильное решение

9 класс

- знает правила дорожного движения, нормативные документам об ответственности за нарушение ПДД;
- определяет группы дорожных знаков и их представителей;
- оказывает первую медицинскую помощь;
- владеет новыми формами агитации и пропаганды ПДД;
- владеет техническим устройством велосипеда;
- управляет велосипедом, самостоятельно планирует агитационно-пропагандистскую работу;
- работает с Правилами дорожного движения, выделяет нужную информацию;
- читает информацию по дорожным знакам;
- оценивает дорожную ситуацию, принимает правильное решение.

Формы подведения итогов

Итоги освоения обучающимися материалов программы «Азбука дорожного движения» подводятся в форме:

- игр-соревнований;
- отчётного театрализованного представления по мотивам правил безопасного поведения на дорогах и улицах; - тестирование.
- Учет достижений обучающихся- отчет участие в выставках, конкурсах, соревнованиях.

Содержание программы

5 класс

Юные знатоки дорожного движения

Вводное занятие. Инструктаж по технике безопасности. Знакомство с движением «Юные инспектора движения». Город, район где ты живешь. Безопасность на улице.

Обеспечение безопасности дорожного движения

Современные транспортные средства – источник повышенной опасности. Чрезвычайные ситуации на транспорте. Дорога, ее элементы и правила поведения на ней. Дорога – зона повышенной опасности. Дорожно-транспортные происшествия. Элементы улиц и дорог. Знаки дорожного движения. Пешеходные переходы. Нерегулируемые перекрёстки. Регули-

руемые перекрестки. Светофор. Остановочный путь и скорость автомобиля. Где можно и где нельзя играть детям? Велосипед. Правила дорожного движения для велосипедистов.

Тестирование

6 класс

Юные инспектора движения»

Вводное занятие. Инструктаж по технике безопасности.

Помним и гордимся! Ветераны ГАИ.

Обеспечение безопасности дорожного движения

Дорожные опасности нашего города (населенного пункта). Дорожно-транспортные происшествия. Остановочный путь и скорость автомобиля. Световозвращательные элементы. Нерегулируемые перекрестки. Регулируемые перекрестки. Светофор. Светофор, его особенности для пешеходов и для велосипедистов. Поездка в автобусе, троллейбусе, в трамвае. Перевозка пассажиров. Велосипед. Особенности маневрирования на велосипеде в условиях площадки для фигурного вождения велосипеда. Тренинг по безопасному вождению велосипеда на школьной площадке. Административная и уголовная ответственность за нарушение Правил дорожного движения. Подготовка игр, конкурсов, викторин по правилам безопасного дорожного движения на знание Правил дорожного движения для обучающихся начальной школы.

Оказание первой доврачебной помощи пострадавшим в ДТП

Состав и назначение автомобильной аптечки. Классификация возможных травм. Оказание ПМП при ушибах. Оказание ПМП при кровотечениях. Оказание ПМП при переломах.

Тестирование.

Основы обеспечения безопасности дорожного движения.

7 класс

Юные инспектора движения

Вводное занятие. Инструктаж по технике безопасности. ГИБДД – основные направления работы по предупреждению детского дорожно-транспортного травматизма.

Обеспечение безопасности дорожного движения

Правила для пешеходов и водителей велосипедов. Действия пешеходов в различных условиях. Движение пешеходов и велосипедистов в населенном пункте и вне населенного пункта. Действия велосипедистов при совершении маневров. Особенности маневрирования велосипеде в условиях площадки для фигурного вождения велосипеда. Виды перекрестков и правила разъезда на них. Знаки регулировщика. Значение сигналов регулировщика. Светофор, его особенности для пешеходов и для велосипедистов. Особенности устройства велосипеда. Подготовка велосипеда, подготовка велосипеда к походу. Порядок движения группы велосипедистов. Основные приемы профилактических и ремонтных работ с велосипедом. Опасные ситуации на дорогах, улицах, в общественном транспорте. Виды и назначение автогородков и автоплощадок. Безопасность при заня-

тиях в автогородке и на автоплощадке. Вождение в автогородке. Тренинг по безопасному вождению на школьной площадке. Ответственность за нарушение ПДД. Подготовка игр, конкурсов, викторин по правилам безопасного дорожного движения и на знание правил дорожного движения для обучающихся начальной школы.

Оказание первой доврачебной помощи пострадавшим в ДТП

Состав и назначение автомобильной аптечки. Классификация возможных травм при ДТП. Оказание ПМП при ушибах. Оказание ПМП при кровотечениях. Оказание ПМП при травмах опорно-двигательного аппарата.

Тестирование

Основы обеспечения безопасности дорожного движения.

8 класс

Изучение ПДД

Вводное занятие. Значение правового воспитания. Значение терминов и понятий при изучении ПДД. Права и обязанности участников дорожного движения. Дисциплина на дороге – путь к безопасности. Ответственность участников дорожного движения за нарушение ПДД. Административная ответственность. Гражданская и уголовная ответственность. Правила движения по загородной дороге. Пересечение дороги за городом. Опасность на дороге видимая и скрытая.

Разбор ЧС на дороге и в транспорте

Что такое ДТП. Алгоритм вызова МЧС и других служб. Значение информации в обеспечении безопасности дорожного движения. Резкое торможение, внезапное маневрирование — причина ДТП. Причины ДТП летом. Причины ДТП весной или осенью. Причины ДТП зимой.

Оказание ПМП пострадавшим

УК РФ, статья 124. Неоказание помощи больному. Три этапа помощи, оказываемой пострадавшим в ДТП. Термические, химические или электрические ожоги. Способы искусственной вентиляции легких «изо рта в рот», «изо рта в нос». Способы переноса пострадавших.

Рекомендации водителям»

Рекомендации водителям мотоциклов и снегоходов. Водитель велосипеда (Техническое состояние велосипеда. Экипировка). Роликовые коньки, скейтборды и другие средства передвижения. Соревнования.

Проверка знаний и умений

Конкурс знатоков Правил дорожного движения.

Тестирование

9 класс

Изучение ПДД»

Водитель транспортного средства. Ответственность за нарушение правил дорожного движения. Предупредительные сигналы водителей. Движение в темное время суток. Опасные ситуации на дорогах и маневрирование. Транспортные аварии. Правила поведения при ДТП. Ответственность за нарушение ПДД. Возникновение криминогенных ситуаций на транспорте. Хулиганство, воровство, мошенничество, терроризм. Правила безопасного

поведения на транспорте.

Разбор ЧС на дороге и в транспорте

История авто-мототранспорта и принимаемые меры по обеспечению безопасности дорожного движения. Оборудование автомобилей и мотоциклов специальными сигналами. Поведение участников и очевидцев ДТП. Активная и пассивная безопасность автомобиля. Аварии на железнодорожном транспорте, его особенности: крушение, пожар в вагоне, авария электрооборудования, экстренное торможение, отставание от поезда. Правила поведения при их возникновении. Аварии на водном транспорте, способы спасения. Коллективные и индивидуальные спасательные средства. Правила поведения при ЧС. Аварии на авиационном транспорте: возникновении пожара, вынужденной посадке и аварийном покидании самолета, при захвате самолета террористами.

Оказание ПМП пострадавшим

Медицинское обеспечение безопасности дорожного движения. Черепно-мозговые травмы. Виды черепно-мозговых травм. Оказание медпомощи при этих травмах. Сердечный приступ, первая помощь. ПМП при травмах груди, живота и области таза.

Профориентация

Государственные службы безопасности и спасения, МЧС. Профессии, связанные с ГИБДД и МЧС РФ. Встречи с представителями МЧС РФ.

Проверка знаний и умений

Конкурс знатоков Правил дорожного движения.

Тестирование

«Настольный теннис»

Игра в настольный теннис направлена на всестороннее физическое развитие и способствуют совершенствованию многих необходимых в жизни двигательных и морально-волевых качеств.

В процессе обучения у учащихся формируется потребность в систематических занятиях физическими упражнениями. Учащиеся приобщаются к здоровому образу жизни, приобретают привычку заниматься физическим трудом, умственная нагрузка компенсируется у них физической. Занятия настольным теннисом дисциплинируют, воспитывают чувство коллективизма, волю, целеустремленность, способствуют поддержке при изучении общеобразовательных предметов, так как укрепляют здоровье. Благодаря спортивной направленности программы, учащиеся, успешно освоившие программу, смогут участвовать в школьных, районных и окружных соревнованиях по настольному теннису. Благодаря этому учащиеся смогут более плодотворно учиться, меньше болеть.

Цель программы - изучение спортивной игры настольный теннис.

Основными задачами программы являются:

- Укрепление здоровья;
- Содействие правильному физическому развитию;
- Приобретение необходимых теоретических знаний;

- Овладение основными приемами техники и тактики;
- Воспитание воли, смелости, настойчивости, дисциплинированности, коллективизма, чувства дружбы.
- Привитие учащимся организаторских навыков;
- Повышение специальной, физической, тактической подготовки учащихся по настольному теннису;
- Подготовка к школьным соревнованиям и возможному участию в других видах соревнований.

Отличительной особенностью программы является:

- развитие у детей координации движений;
- выработка легкости, и непринужденности движения.

Образовательная программа по настольному теннису рассчитана на 5 лет.

Планируемые результаты

- знают историю развития настольного тенниса;
- знают место и значение игры в системе физического воспитания;
- владеют структурой рациональных движений в технических приёмах игры;
- владеют правилами игры;
- знают правила безопасности игры;
- владеют теоретическими сведениями, основными приёмами техники и тактики;
- приобрели навык участия в игре и организации самостоятельных занятий;
- выполняют основные приёмы техники - исходные положения, перемещения, подачи, приёмы, нападающие удары, подкрутки, подставки; организовать и провести самостоятельные занятия по настольному теннису.
- проявляют устойчивый интерес к занятиям спортом и физической культурой;
- владеют навыками самостоятельных занятий;
- улучшили координацию движений, быстроту реакции и ловкость;
- улучшили общую выносливость организма к продолжительным физическим нагрузкам;
- повысили адаптивные возможности организма – противостояние условиям внешней среды стрессового характера;
- владеют навыком коммуникабельности обучающихся в результате коллективных действий;
- воспитание культуры здорового образа жизни;
- воспитание волевых и нравственных качеств личности;
- проводят специальную разминку для теннисиста;
- владеют различными приемами техники настольного тенниса;
- владеют навыками судейства в теннисе, навыками организации мини-турнира в рамках классного коллектива, между классами;
- сформирован навык самостоятельных занятий физическими упражнениями

- во время игрового досуга;
- улучшили показатели физических качеств (координации движений, быстроты реакции и ловкости, общей выносливости организма к продолжительным физическим нагрузкам).

Содержание программы

Общеразвивающие упражнения.

1. Развитие физических качеств: силы, гибкости, выносливости, быстроты.
2. Упражнения без предметов: Для рук и плечевого пояса, для мышц туловища и ног.
3. Упражнения с предметами: С набивным мячом, с гимнастической палкой, упражнения на гимнастической скамейке, на гимнастической стенке.

Техническая подготовка.

Овладение техникой передвижений и стоек:

1. Стойка игрока.
2. Передвижение шагами, выпадами, прыжками.
3. Исходная при подаче стойки теннисиста, основные положения при подготовке и выполнении основных приемов игры.
4. Техника перемещений близко у стола и в средней зоне.
5. Перемещения игрока при сочетании ударов справа и слева.

Овладение техникой держания ракетки:

1. Способы держания ракетки.
2. Правильная хватка ракетки и способы игры.

Овладение техникой ударов и подач:

1. Удары по мячу.
2. Подачи.
3. Удар без вращения мяча (толчок) справа, слева.
4. Тренировка упражнений с мячом и ракеткой на количество повторений в одной серии.
5. Тренировка ударов у тренировочной стенки.
6. Изучение подач.
7. Тренировка ударов «накат» справа и слева на столе.
8. Сочетание ударов.
9. Имитация перемещений с выполнением ударов.
10. Тренировка ударов сложных подач, занятия с отягощениями на руку, тренировка сочетаний ударов, применение имитации в тренировке

Тактическая подготовка.

1. Выбор позиции.
2. Игра в «крутиловку» вправо и влево.
3. Свободная игра на столе.
4. Игра на счет из одной, трех партий.
5. Тактика игры с разными противниками.
6. Основные тактические варианты игры.

7. Участие в соревнованиях по выполнению наибольшего количества ударов в серии.

Общая физическая подготовка.

Упражнения для развития физических способностей:

скоростных, силовых, выносливости, координационных, скоростно – силовых.

Гимнастические упражнения.

Упражнения без предметов: для мышц рук и плечевого пояса. Для мышц ног, брюшного пресса, тазобедренного сустава, туловища и шеи. Упражнения с предметами – со скакалками, резиновыми мячами, набивными мячами (1 – 2 кг). Из различных исходных положений. Чередование упражнений руками, ногами - различные броски, выпрыгивание вверх с мячом, зажатым голеностопными суставами; в положении сидя, лежа – поднимание ног с мячом.

Легкоатлетические упражнения. Бег с ускорением до 30 м. Прыжки: с места в длину, вверх. Прыжки с разбега в длину и высоту. Метание теннисного мяча в цель, на дальность. Подвижные игры: « День и ночь», « Салки без мяча», «Караси и щука», «Волк во рву», « Третий лишний», « Удочка», « Круговая эстафета», комбинированные эстафеты.

Специальная физическая подготовка.

Роль имитации в тренировке мышц рук, корпуса и ног теннисиста. Имитация ударов в продолжение 12 минут. Имитация перемещений с ударами - 3 и 5 минут. Игра на столе с утяжеленными повязками на руке и поясом.

«Конструирование»

Рабочая программа по внеурочной деятельности «Конструирование и моделирование» разработана для занятий с учащимися 5-9 классов в соответствии с требованиями ФГОС. В процессе разработки программы главным ориентиром стала цель гармоничного единства личностного, познавательного, коммуникативного и социального развития учащихся.

Цели программы:

1. Развитие природных задатков и способностей, помогающих достижению успеха.
2. Воспитание личности творца, способного осуществлять свои творческие замыслы в области технического творчества и моделирования. Формирование у учащихся устойчивых систематических потребностей к саморазвитию, самосовершенствованию и самоопределению.

Задачи:

- Расширить представления о технике и техническом творчестве.
- Развивать навыки работы учащихся с различными материалами и различными инструментами с использованием различных техноло-

гий.

- Реализовать духовные, эстетические и творческие способности учащихся, развивать фантазию, воображение, самостоятельное мышление;
- Воспитывать трудолюбие, аккуратность, инициативность, творческие способности.

Программа курса предусматривает задания, предлагающие разные виды коллективного

взаимодействия: работа в парах, работа в малых группах, коллективный творческий

проект, презентации своих работ.

Содержание программы составлено на 34 часа (1 час в неделю).

Структура программы состоит из 9 образовательных блоков (теория, практика). Все образовательные блоки предусматривают не только усвоение теоретических знаний, но и формирование деятельностно-практического опыта. Практические знания способствуют развитию у детей творческих способностей, умение пользоваться разнообразными инструментами, оборудованием, приспособлениями, а так же умение воплощать свои фантазии, как и умение выражать свои мысли. Результаты обучения достигаются в каждом образовательном блоке.

Планируемые результаты

Личностные:

- формируется широкая мотивационная основа для занятий техническим творчеством и моделированием, включающих социальные, учебно-познавательные и внешние мотивы;
- формируется интерес к новым видам технического творчества, к новым способам самовыражения;
- формируется устойчивый познавательный интерес к новым способам исследования технологий и материалов;
- формируется адекватное понимание причин успешности творческой деятельности;

Регулятивные:

Обучающийся получит возможность научиться:

- принимать и сохранять учебно-творческую задачу;
- планировать свои действия;
- осуществлять итоговый и пошаговый контроль;
- адекватно воспринимать оценку учителя;
- различать способ и результат действия;
- вносить коррективы в действия на основе их оценки и учета сделанных ошибок;
- выполнять учебные действия в материале, речи.
- проявлять познавательную инициативу;

- самостоятельно учитывать выделенные учителем ориентиры действия в незнакомом материале;
- преобразовывать практическую задачу в познавательную;
- самостоятельно находить варианты решения творческой задачи.

-

Коммуникативные:

Обучающиеся смогут:

- допускать существование различных точек зрения и различных вариантов выполнения поставленной творческой задачи;
- учитывать разные мнения, стремиться к координации при выполнении коллективных работ;
- формулировать собственное мнение и позицию;
- договариваться, приходить к общему решению;
- соблюдать корректность в высказываниях;
- задавать вопросы по существу;
- использовать речь для регуляции своего действия;
- контролировать действия партнера;

учащийся получит возможность научиться:

- учитывать разные мнения и обосновывать свою позицию;
- с учетом целей коммуникации достаточно полно и точно передавать партнеру необходимую информацию как ориентир для построения действия;
- владеть монологической и диалогической формой речи.
- осуществлять взаимный контроль и оказывать партнерам в сотрудничестве необходимую взаимопомощь;

Познавательные:

Обучающийся сможет научиться

- осуществлять поиск нужной информации для выполнения задачи с использованием учебной и дополнительной литературы в открытом информационном пространстве, в т.ч. контролируемом пространстве Интернет;
- использовать знаки, символы, модели, схемы для решения познавательных и творческих задач и представления их результатов;
- высказываться в устной и письменной форме;
- анализировать объекты, выделять главное;
- осуществлять синтез (целое из частей);
- проводить сравнение, классификацию по разным критериям;
- устанавливать причинно-следственные связи;
- строить рассуждения об объекте;
- обобщать (выделять класс объектов по какому-либо признаку);
- устанавливать аналогии;
- проводить наблюдения, высказывать суждения, делать умозаключения и выводы.

В результате занятий по предложенной программе учащиеся получают возможность:

- Развить воображение, образное мышление, интеллект, фантазию, техническое мышление, конструкторские способности, сформировать познавательные интересы;
- Расширить знания и представления о традиционных и современных материалах для творчества;
- Познакомиться с историей происхождения материала, с его современными видами и областями применения;
- Познакомиться с новыми технологическими приемами обработки различных материалов;
- Использовать ранее изученные приемы в новых комбинациях и сочетаниях;
- Познакомиться с новыми инструментами для обработки материалов или с новыми функциями уже известных инструментов;
- Совершенствовать навыки трудовой деятельности в коллективе: умение общаться со сверстниками и со старшими, умение оказывать помощь другим, принимать различные роли, оценивать деятельность окружающих и свою собственную;
- Сформировать систему универсальных учебных действий;

Содержание программы

Вводное занятие. Значение техники в жизни людей на примере различного вида транспорта и промышленного предприятия. Достижения современной науки и техники. Инструктаж по ТБ при работе с различными инструментами, станками и приспособлениями.

Материалы и инструменты. Общее понятие о производстве бумаги и картона, пиломатериалов и их применение. Понятие о древесине, металле, пластмассах и других материалах. Инструменты, используемые в работе с этими материалами. Правила использования и применения инструментов. Организация рабочего времени и места. Способы изготовления деталей и их сборка.

Практическая работа. Изготовление деталей машин и плоских игрушек с подвижными частями.

Графическая грамота. Понятия о разметке, способы разметки деталей. Проведение параллельных и перпендикулярных линий. Способы перевода чертежей. Чертежные инструменты и приспособления.

Практическая работа. Работы с использованием чертежных инструментов и приспособлений.

Технические и технологические понятия. Элементарные понятия о

работе конструкторов и конструкторских бюро. Общие понятия о процессе создания машин. Обзор основных видов материалов, применяемых в промышленном производстве.

Практическая работа. Изготовление познавательных технических игр. Изготовление технологических карт, технологических моделей.

Конструирование объемных моделей, предметов

Простейшие геометрические тела: ромб, цилиндр, куб, конус, пирамида, параллелепипед. Элементы геометрических тел. Основа предметов и технических устройств- это геометрические тела. Анализ формы технологических объектов и сопоставление с геометрическими телами. Понятие о развертках простых тел.

Практическая работа

Изготовление геометрических фигур из потолочной плитки. Создание макетов машин из этих геометрических тел. Изготовление из моделей разнообразной техники.

Техническое моделирование. Общие понятия о моделях и моделировании. Построение модели - обязательная часть конструирования, творчества исследования. Понятие о машинах, механизмах и их узлах. Различие между всем этим. Основные элементы механизмов и их взаимодействие.

Практическая работа. Сборка моделей машин, механизмов и других технических устройств из готовых деталей. Склеивание моделей из пластмассовых и деревянных деталей.

Выставочная деятельность

Подведение итогов работы за год. Подготовка моделей к отчетной выставке технического творчества. Проведение выставки творчества учащихся.

2.3. Организационный раздел

2.3.1. Учебный план

Учебный план МОБУ «Специальная(коррекционная)школа», реализующего АООП для обучающихся с умственной отсталостью (интеллектуальными нарушениями), на 2021-2022 учебный год формируется в соответствии с:

- Федеральным законом от 29.12.2012 № 273-ФЗ «Об образовании в Российской Федерации»;
- Федеральным государственным образовательным стандартом начального общего образования обучающихся с ограниченными возможностями здоровья, утверждённым приказом Министерства образования и науки Российской Федерации от 19.12.2014 № 1598 (далее — ФГОС с ОВЗ);
- Примерной адаптированной основной общеобразовательной программой на основе ФГОС для умственно отсталых обучающихся с НОДА (одобрена решением федерального учебно-методического

объединения по общему образованию (протокол от 22 декабря 2015 г. № 4/15));

- Порядком организации и осуществления образовательной деятельности по основным общеобразовательным программам — образовательным программам начального общего, основного общего и среднего общего образования, утверждённым приказом Министерства образования и науки Российской Федерации от 30.08.2013 № 1015;
- приказом Минобрнауки РФ от 10.04.2002 № 29/2065 – п «Об утверждении учебных планов специальных (коррекционных) образовательных учреждений для обучающихся, воспитанников с отклонениями в развитии»;
- приказом министерства образования Оренбургской области № 01-21/1170 от 15.07.2021г. «О формировании учебных планов и корректировке основных общеобразовательных программ в 2021/2022 учебном году».

Учебный план является обязательной частью адаптированной основной общеобразовательной программы образовательной организации.

Данный учебный план фиксирует общий объем нагрузки, максимальный объём аудиторной нагрузки обучающихся, состав и структуру обязательных предметных областей, распределяет учебное время, отводимое на их освоение по классам и учебным предметам.

2. Организация учебного процесса. Режим работы.

2.1. Продолжительность учебного года.

Учебный план для 5 - 9 классов для детей умственно отсталых обучающихся с НОДА МОБУ «Специальная (коррекционная) школа», перешедших на ФГОС ОВЗ, обеспечивает выполнение гигиенических требований к режиму образовательного процесса, установленных СанПиН 2.4.3648-20 «Санитарно-эпидемиологические требования к организациям воспитания и обучения, отдыха и оздоровления детей и молодежи».

Устанавливается следующая продолжительность учебного года:

5 - 9 класс – 34 учебные недели.

Согласно письму министерства образования Оренбургской области № 01-23/5554 от 09.08.2021г. «О примерных сроках проведения школьных каникул в 2021-2022 учебном году»: единые сроки проведения школьных каникул на территории области:

- осенние каникулы – с 30.10.2021г. по 07.11.2021г. (9 дней);
- зимние каникулы – с 30.12.2021г. по 09.01.2022г. (11 дней);
- весенние каникулы – с 24.03.2022г. по 02.04.2022г. (10 дней).

2.2. Продолжительность учебной недели.

Учебные занятия для обучающихся организованы в первую смену по 5-ти дневной учебной неделе.

Начало занятий в 8.30 час.

Максимальный общий объём недельной учебной нагрузки (количество учебных занятий), реализуемых через урочную и внеурочную деятельность, не превышает гигиенические требования к максимальному общему объёму учебной нагрузки обучающихся с умственной отсталостью (интеллектуальными нарушениями).

2.3. Учебно-методическое обеспечение

Учебники из числа входящих в федеральный перечень учебников, рекомендуемых к использованию при реализации имеющих государственную аккредитацию образовательных программ для обучающихся с интеллектуальными нарушениями (приказ Министерства просвещения РФ от 20 мая 2020года № 254 «Об утверждении федерального перечня учебников, допущенных к использованию при реализации имеющих государственную аккредитацию образовательных программ начального общего, основного общего, среднего общего образования организациями осуществляющими образовательную деятельность»; приказ Министерства просвещения РФ от 23 декабря 2020года № 766 «О внесении изменений в федеральный перечень учебников, допущенных к использованию при реализации имеющих государственную аккредитацию образовательных программ начального общего, основного общего, среднего общего образования организациями, осуществляющими образовательную деятельность, утверждённый приказом Министерства просвещения Российской Федерации от 20 мая 2020 г. № 254»

2.4. Промежуточная аттестация.

Промежуточная аттестация – это установление уровня достижения результатов освоения учебных предметов, курсов, предусмотренных образовательной программой для всех обучающихся по АООП О УО. Промежуточная аттестация проводится по итогам освоения образовательной программы: за учебный год. Проведение промежуточной аттестации регулируется локальной нормативной базой: «О форме, порядке, периодичности текущей и промежуточной аттестации обучающихся в Муниципальном общеобразовательном бюджетном учреждении г. Бузулука «Специальная (коррекционная) школа» (принято педагогическим советом, Приказ № 12/1 от 2.11.2018г.).

3. Структура учебного плана.

Учебный план определяет общие рамки принимаемых решений при разработке содержания образования, требований к его усвоению и организации образовательного процесса, а также выступает в качестве одного из основных механизмов его реализации.

В 5 - 9 классе часть учебного плана, формируемая участниками образовательных отношений, предусматривает - введение учебных курсов для факультативного изучения отдельных учебных предметов. Часть учебного плана, формируемая участниками образовательных отношений - учебный курс «Математика» –1 час, учебный курс «Чтение» - 1 час.

Коррекционно-развивающая область учебного плана представлена коррекционными занятиями:

1 ВАРИАНТ - логопедия (2 часа), развитие психомоторики и сенсорных процессов (2 часа), лечебная физкультура (1 час), педагогическая коррекция (1 час). Всего на коррекционно-развивающую область отводится 6 часов в неделю.

Внеурочная деятельность представлена следующими занятиями: «Я гражданин России» (1ч.), «Азбука дорожной безопасности» (1ч.); «Конструирование» (1ч.); «Настольный теннис» (1ч.).

Годовой учебный план основного общего образования обучающихся с НОДА (ВАРИАНТ 6.3.): V-IX классы							
Предметные области	Классы Учебные предметы	Количество часов в год					Всего
		V	VI	VII	VIII	IX	
Обязательная часть							
1. Язык и речевая практика	1.1. Русский язык	136	136	136	136	136	680
	1.2. Чтение (Литературное чтение)	136	136	136	136	136	680
2. Математика	2.1. Математика	136	136	102	102	102	578
	2.2. Информатика	-	-	34	34	34	102
3. Естествознание	3.1. Природоведение	68	68	-	-	-	136
	3.2. Биология	-	-	68	68	68	204
	3.3. География	-	68	68	68	68	272
4. Человек	4.1. Мир истории	-	68	-	-	-	68
	4.2. Основы социальной жизни	34	34	68	68	68	272
	4.3. История Отечества	-	-	68	68	68	204
5. Искусство	5.1. Изобразительное искусство	68	-	-	-	-	68
	5.2. Музыка	34	-	-	-	-	34
6. Физическая культура	6.1. Физическая культура (адаптивная физическая культура)	102	102	102	102	102	510
7. Технологии	7.1. Профильный труд (цветоводство)	204	204	238	272	272	1190

Итого	918	952	986	1020	1020	4998
Часть, формируемая участниками образовательных отношений	68	68	68	68	68	340
Математика	34	34	34	34	34	170
Чтение	34	34	34	34	34	170
Максимально допустимая годовая нагрузка (при 5-дневной учебной неделе)	986	1020	1088	1122	1122	5338
Коррекционно-развивающая область (коррекционные занятия)	204	204	204	204	204	1020
Логопедия	68	68	68	68	68	340
Развитие психомоторики и сенсорных процессов	68	68	68	68	68	340
Лечебная физкультура	34	34	34	34	34	170
Педагогическая коррекция	34	34	34	34	34	170
Внеурочная деятельность:	136	136	136	136	136	680
Конструирование	34	34	34	34	34	170
«Я гражданин России»	34	34	34	34	34	170
Азбука дорожного движения	34	34	34	34	34	170
Настольный теннис	34	34	34	34	34	170
Всего к финансированию	1326	1360	1428	1462	1462	7038

Недельный учебный план основного общего образования обучающихся с НОДА (ВАРИАНТ 6.3.): V-IX классы							
Предметные области	Классы Учебные предметы	Количество часов в неделю					Всего
		V	VI	VII	VIII	IX	
Обязательная часть							
1. Язык и речевая практика	1.1.Русский язык	4	4	4	4	4	20
	1.2.Чтение (Литературное чтение)	4	4	4	4	4	20
2. Математика	2.1.Математика	4	4	3	3	3	17
	2.2. Информатика			1	1	1	3
3. Естествознание	3.1.Природоведение	2	2	-	-	-	4
	3.2.Биология	-	-	2	2	2	6
	3.3. География	-	2	2	2	2	8
4. Человек и общество	4.1. Мир истории	-	2	-	-	-	2
	4.2. Основы социальной жизни	1	1	2	2	2	8
	4.3. История Отечества	-	-	2	2	2	6
5. Искусство	5.1. Изобразительное искусство	2	-	-	-	-	2
	5.2. Музыка	1	-	-	-	-	1
6.Физическая культура	6.1. Физическая культура (адаптивная физическая культура)	3	3	3	3	3	15

7. Технологии	7.1. Профильный труд (цветоводство)	6	6	7	8	8	35
Итого		27	28	29	30	30	147
Часть, формируемая участниками образовательных отношений		2	2	2	2	2	10
Математика		1	1	1	1	1	5
Чтение		1	1	1	1	1	5
Максимально допустимая недельная нагрузка (при 5-дневной учебной неделе)		29	30	32	33	33	157
Коррекционно-развивающая область (коррекционные занятия)		6	6	6	6	6	30
Логопедия		2	2	2	2	2	10
Развитие психомоторики и сенсорных процессов		2	2	2	2	2	10
Лечебная физкультура		1	1	1	1	1	5
Педагогическая коррекция		1	1	1	1	1	5
Внеурочная деятельность:		4	4	4	4	4	20
Конструирование		1	1	1	1	1	5
«Я гражданин России»		1	1	1	1	1	5
Азбука дорожного движения		1	1	1	1	1	5
Настольный теннис		1	1	1	1	1	5
Всего к финансированию		39	40	42	43	43	207

Календарный учебный график муниципального общеобразовательного бюджетного учреждения города Бузулука «Специальная (коррекционная) школа» на 2021-2022 учебный год

Продолжительность учебного года	Режим работы	Каникулы
Начало учебного года: 01.09.2020г. Окончание учебного года: 1 - 8 классы - 31.05.2022г. 9 класс – 25.05.2022г.	Начало занятий –8.30 Продолжительность учебной недели: 1-9 классы – 5-дневная рабочая неделя	Осенние каникулы с 30.10.2021 г. по 07.11.2021 г., продолжительность – 9 календарных дней
	Сменность занятий: 1 смена	
	Продолжительность занятий – 40 минут	Зимние каникулы: с 30.12.2021 г. по 09.01.2022 г., продолжительность – 11 календарных дней
	Продолжительность занятий для 1 классов: I полугодие – в сентябре, октябре – по 3 урока в день по 35 минут , в ноябре- декабре – по 4 урока по 35 минут; II полугодие – январь – май – по 40 минут	
Продолжительность учебного года: 1 классы - 33 учебные недели; для обучающихся с НОДА (вариант 6.4.) с 1- 4 классы - 33 учебные недели;	Дополнительные каникулы для 1 классов с 14.02.2022 г. по 20.02.2022г., продолжительность – 7 календарных дней <i>Для обучающихся с НОДА (вариант 6.4.) с 1- 4 классы-</i>	Весенние каникулы с 24.03.2022 г. по 02.04.2022 г., продолжительность – 10 календарных дней

2-9 классы - 34 учебные недели.	<i>с 14.02.2022 г. по 20.02.2022 г., продолжительность – 7 календарных дней</i>		
Расписание звонков			
1 класс		2 класс	3-4, 5-6 классы
I полугодие: сентябрь- октябрь	II полугодие:	1. 08.30– 09.10 (20) 2. 09.30 – 10.10 (10) 3. 10.20 – 11.00 (10) 4. 11.10 – 11.50 (10) 5. 12.00 – 12.40	1. 08.30– 09.10 (10) 2. 09.20 – 10.00 (20) 3. 10.20 – 11.00 (10) 4. 11.10 – 11.50 (10) 5. 12.00 – 12.40 (10) 6. 12.50 – 13.30
1.8.30 - 9.05 (20) 2. 9.25 - 10.00 Динамическая пауза до 10.40 3. 10.40 - 11.15	1. 08.30 – 09.10 (20) 2. 09.30 – 10.10 Динамическая пауза до 10.50 3. 10.50 – 11.30 (10) 4. 11.40 – 12.20		
ноябрь- декабрь			7-9 классы
1.8.30 - 9.05 (20) 2. 9.25 - 10.00 Динамическая пауза до 10.40 3. 10.40 - 11.15 (10) 4. 11.25 – 12.00			1. 08.30– 09.10 (10) 2. 09.20 – 10.00 (10) 3. 10.10 – 10.50 (20) 4. 11.10 – 11.50 (10) 5. 12.00 – 12.40 (10) 6. 12.50 – 13.30 (10) 7. 13.40 – 14.20

2.3.2. Условия реализации адаптированной основной общеобразовательной программы образования умственно отсталых обучающихся с НОДА

Кадровое обеспечение– характеристика необходимой квалификации кадров педагогов, а также кадров, осуществляющих медико-психологическое сопровождение обучающихся в системе школьного образования.

МОБУ «Специальная (коррекционная) школа», укомплектована педагогическими, руководящими и иными работниками имеющими, профессиональную подготовку соответствующего уровня и направленности.

Уровень квалификации работников образовательной организации, реализующей основную общеобразовательную программу для обучающихся с легкой умственной отсталостью (интеллектуальными нарушениями), для каждой занимаемой должности соответствует квалификационным характеристикам по соответствующей должности и квалификационной категории.

МОБУ «Специальная (коррекционная) школа», обеспечивает работникам возможность повышения профессиональной квалификации один раз в три года, ведения методической работы, применения, обобщения и распространения опыта использования современных

образовательных технологий обучения и воспитания МОБУ «Специальная (коррекционная) школа».

В штат специалистов МОБУ «Специальная (коррекционная) школа», входят учитель-дефектолог, учитель - логопед, педагог - психолог, специалист по адаптивной физкультуре (лечебной физкультуре), социальной педагог.

Педагог-психолог имеет высшее профессиональное образование. ОГУ, дошкольная педагогика и психология. Прошла курсовую подготовку в ООО «Инфоурок». «Организация работы с обучающимися с ограниченными возможностями здоровья (ОВЗ) в соответствии с ФГОС», 72ч., 2021г.

Учитель-логопед имеет высшее профессиональное образование. Уральский государственный педагогический институт, учитель – логопед вспомогательной школы. Прошла курсовую подготовку в АНО ДПО НАДПОг. Москва «Логопедический массаж при различных речевых нарушениях», 160ч. 2021г.; Центр развития педагогики «Теоретические основы логопедии и особенности работы учителя - логопеда с обучающимися с ОВЗ по ФГОС», 144ч., 2021г.

Учитель физической культуры имеет высшее профессиональное образование, прошла переподготовку в ОГПУ по дополнительной профессиональной образовательной программе КПК преподавателей, тренеров (работающих со специальной медицинской группой , с лицами, имеющими отклонения в состоянии здоровья и/или ОВЗ.

Прошла переподготовку в ООО «Инфоурок». «Организация физкультурно – спортивной деятельности лиц с ограниченными возможностями здоровья», 540 ч., 2021г., ООО «Инфоурок». «Физическая культура и спорт: теория и методика преподавания в образовательной организации», 300 ч., 2020г. Прошла курсовую подготовку в ООО «Инфоурок». «Организация работы с обучающимися с ограниченными возможностями здоровья (ОВЗ) в соответствии с ФГОС», 72ч., 2021г.

Учитель математики имеет высшее профессиональное образование, прошла переподготовку в Автономной некоммерческой организации дополнительного профессионального образования «Учебный центр профессиональных квалификаций «Лидер» специальное (дефектологическое) образование: олигофренопедагогика (коррекционная – педагогическая деятельность). Прошла курсовую подготовку в ООО «Инфоурок». «Организация работы с обучающимися с ограниченными возможностями здоровья (ОВЗ) в соответствии с ФГОС», 72ч., 2021г.

Учитель русского языка прошла переподготовку в ООО «Инфоурок». «Русский язык и литература: теория и методика преподавания в образовательной организации», 300 ч., 2020г. Прошла курсовую подготовку в ООО «Инфоурок». «Организация работы с обучающимися с

ограниченными возможностями здоровья (ОВЗ) в соответствии с ФГОС», 72ч., 2021г.

Учитель истории, обществознания, биологии прошла переподготовку в ООО «Инфоурок». «История и обществознание: теория и методика преподавания в образовательной организации», 500 ч., 2020г.; ООО «Инфоурок» «Биология: теория и методика преподавания в образовательной организации», 500 ч., 2020г. Прошла курсовую подготовку в ООО «Инфоурок». «Организация работы с обучающимися с ограниченными возможностями здоровья (ОВЗ) в соответствии с ФГОС», 72ч., 2020г.

Учитель географии прошла переподготовку в ФГБОУ ВПО «Оренбургский государственный педагогический университет» Специальное (дефектологическое) образование (Олигофренопедагогика), 2017г.; ООО «Инфоурок». «География: теория и методика преподавания в образовательной организации», 300 ч., 2019г. Прошла курсовую подготовку в ООО «Инфоурок». «Организация работы с обучающимися с ограниченными возможностями здоровья (ОВЗ) в соответствии с ФГОС», 72ч., 2021г.

Учитель учебного предмета «Основы социальной жизни» имеет высшее профессиональное образование. ФГБОУ ВО «ОГПУ» специальное дефектологическое образование. Прошла переподготовку в ГБОУ СПО «Педагогический колледж г. Бузулука», учитель трудового обучения. Прошла курсовую подготовку в ФГБОУ ВПО ОГПУ «Психолого – педагогическое сопровождение в инклюзивном образовании». Прошла курсовую подготовку в ООО «Инфоурок». «Организация работы с обучающимися с ограниченными возможностями здоровья (ОВЗ) в соответствии с ФГОС», 72ч., 2021г.

Учитель технологии (профильного труда) имеет среднее профессиональное образование, окончила Бузулукский индустриально педагогический техникум, учитель труда и черчения. Прошла курсовую подготовку в ООО «Инфоурок». «Специфика преподавания технологии с учётом реализации ФГОС», 108 ч., 2020г.; ООО «Инфоурок». «Организация работы с обучающимися с ограниченными возможностями здоровья (ОВЗ) в соответствии с ФГОС», 72ч., 2021г.

Учитель музыки (музыкальный руководитель) имеет высшее профессиональное образование. ГОУ ВПО «Поволжская государственная социально – гуманитарная академия», учитель музыки.

Учитель - дефектолог имеет высшее профессиональное образование. Свердловский ГПИ, олигофренопедагог, учитель вспомогательной школы. Прошла курсовую подготовку в ООО «Инфоурок». «Организация деятельности педагога – дефектолога с детьми с интеллектуальными нарушениями», 72ч., 2021г.; НОЧУ ВО «Международный институт информатики, управления, экономики и права в г.Москве»,

«Современные методики коррекции чтения и письма у детей с речевыми проблемами», 72ч., 2021г.; НОЧУ ВО «Международный институт информатики, управления, экономики и права в г.Москве», «Комплексная система коррекционной работы с неговорящими детьми», 36ч., 2021г. ; НОЧУ ВО «Международный институт информатики, управления, экономики и права в г.Москве», «Развитие когнитивных функций и поведения с помощью спортивного оборудования», 36ч., 2021г.

Социальный педагог имеет высшее профессиональное образование, окончила ОГПУ, социальный педагог. Прошла курсовую подготовку в ООО «Инфоурок». «Организация работы с обучающимися с ограниченными возможностями здоровья (ОВЗ) в соответствии с ФГОС», 72ч., 2021г.

Финансовые условия реализации адаптированной основной общеобразовательной программы

Финансовое обеспечение государственных гарантий на получение умственно отсталыми обучающимися с НОДА общедоступного и бесплатного образования за счет средств соответствующих бюджетов бюджетной системы Российской Федерации в государственных, муниципальных и частных организациях осуществляется на основе нормативов, определяемых органами государственной власти субъектов Российской Федерации, обеспечивающих реализацию АООП ООО в соответствии со Стандартом.

Финансовые условия реализации АООП:

1) обеспечивают государственные гарантии прав обучающихся с умственной отсталостью (интеллектуальными нарушениями) на получение бесплатного общедоступного образования, включая внеурочную деятельность;

2) обеспечивают МОБУ «Специальная (коррекционная) школа» возможность исполнения требований Стандарта;

3) обеспечивают реализацию обязательной части АООП и части, формируемой участниками образовательных отношений с учетом особых образовательных потребностей обучающихся;

4) отражают структуру и объем расходов, необходимых для реализации АООП и достижения планируемых результатов, а также механизм их формирования.

Финансирование реализации АООП осуществляется в объеме определяемых органами государственной власти субъектов Российской Федерации нормативов обеспечения государственных гарантий реализации прав на получение общедоступного и бесплатного общего образования. Указанные нормативы определяются в соответствии со Стандартом:

специальными условиями получения образования (кадровыми, материально-техническими);

расходами на оплату труда работников, реализующих АООП;
расходами на средства обучения и воспитания, коррекции (компенсации) нарушений развития, включающими расходные и дидактические материалы, оборудование, инвентарь, электронные ресурсы, оплату услуг связи, в том числе расходами, связанными с подключением к информационно-телекоммуникационной сети «Интернет»;

расходами, связанными с дополнительным профессиональным образованием руководящих и педагогических работников по профилю их деятельности.

Материально-технические условия реализации адаптированной основной общеобразовательной программы

Материально-техническое обеспечение — общие характеристики инфраструктуры общего и специального образования, включая параметры информационно-образовательной среды. Материально-техническое обеспечение школьного образования обучающихся с интеллектуальной недостаточностью отвечает не только общим, но и их особым образовательным потребностям. В связи с этим в структуре материально-технического обеспечения процесса образования отражена специфика требований к организации пространства; временного режима обучения; техническим средствам обучения; специальным учебникам, дидактическим материалам, компьютерным инструментам обучения, отвечающим особым образовательным потребностям обучающихся.

Пространство (прежде всего здание и прилегающая территория), в котором осуществляется образование обучающихся с интеллектуальной недостаточностью, соответствует общим требованиям, предъявляемым к образовательным организациям, в частности:

к соблюдению санитарно-гигиенических норм образовательного процесса;

к обеспечению санитарно-бытовых и социально-бытовых условий;

к соблюдению пожарной и электробезопасности;

к соблюдению требований охраны труда;

к соблюдению своевременных сроков и необходимых объемов текущего и капитального ремонта и др.

Материально-техническая база реализации адаптированной общеобразовательной программы для умственно отсталых обучающихся с НОДА соответствует действующим санитарным и противопожарным нормам, нормам охраны труда работников МОБУ «Специальная(коррекционная)школа», предъявляемым к:

участку (территории) и зданию общеобразовательной организации;

помещению библиотеки, физкультурному залу;

помещениям для осуществления образовательного и коррекционно-развивающего процессов: классам, кабинетам учителя-логопеда, учителя-дефектолога, педагога-психолога;

кабинетам медицинского назначения;

помещению для питания обучающихся, обеспечивающим возможность организации качественного горячего питания;

туалетам, коридорам и другим помещениям.

На основе СП 2.4.3648-20 «Санитарно-эпидемиологические требования к организациям воспитания и обучения, отдыха и оздоровления детей и молодежи» проводится мониторинг наличия и размещения помещений для осуществления образовательного процесса, активной деятельности, отдыха, питания обучающихся, их площади, освещенности и воздушно-теплового режима, расположения и размеров рабочих, учебных зон и зон для индивидуальных занятий, которые обеспечивают возможность безопасной и комфортной организации всех видов учебной и внеурочной деятельности для всех участников образовательного процесса.

В МОБУ «Специальная(коррекционная)школа» имеется центральное отопление, люминесцентное освещение, холодное и горячее (проточное)водоснабжение, центральное водоотведение. Территория школы и прилегающая территория постоянно благоустраиваются силами обучающихся, учителей и родителей.

В течение всего учебного года проводятся учебные эвакуации работников и учащихся МОБУ «Специальная(коррекционная)школа» по действиям при возникновении чрезвычайных ситуаций. В школе установлена кнопка тревожной сигнализации, выведенная на пульт дежурного ПЦО Бузулукского отдела вневедомственной охраны филиала ФГКУ «Управления вневедомственной охраны войск национальной гвардии России по Оренбургской области». В помещении школы установлена автоматическая сигнализация противопожарной безопасности, которая выведена на пульт 01.

Материально-технические условия обеспечивают возможность беспрепятственного доступа обучающихся в учебные кабинеты, в туалетные и другие помещения ОО, при входе в здание школы установлен пандус. Рядом с входом в здание школы размещена таблица (тактильно-визуальный знак) с названием учреждения со шрифтом Брайля. Крайние ступени лестницы при входе в школу для ориентации ребёнка покрашены в желтый цвет. Учебные помещения обеспечены необходимым оборудованием в соответствии с требованиями к минимальной оснащённости учебного процесса и оборудованию учебных помещений – мебелью соответствующих размеров и характеристик.

Здание №1 - Оренбургская область, город Бузулук, улица Крестьянская/улица Заводская, д.46/71
Учебное здание 684,5 кв.м.:
учебные – 361,4 кв.м.;
административные – 42,6 кв.м.;
подсобные – 47,2 кв.м.;
медобслуживания – 22 кв.м.;
санитарно-гигиенические – 25,1 кв.м.;
иное – 186,2 кв.м.

Кабинет логопеда, площадь 18,6 кв.м.
Персональный компьютер – 1 шт.,
зеркало индивидуальное – 4 шт.,
зеркало настенное – 1 шт.,
набор шпателей металлических -1 шт.,
набор зондов металлических – 1 шт.;
массажер Ёжик для рук;
шнуровки – 4 шт.;
набор муляжей «Фрукты», «Овощи» - 2 шт.
игра настольная "Словодел" – 1 шт.,
набор сюжетных картинок – 1 шт;
набор мягких кубиков – 1 шт., набор кубиков «Алфавит» - 1 шт.,
Игрушка пластм. "Набор овощей" – 1 шт.,
Игрушка пластм "Набор продуктов" - 1 шт.,
Игрушка пластм. "Набор фруктов» - 1 шт.,
Набор "Супер кинетический песок цвет" – 1 шт.

Классные кабинеты

Доска ученическая – 1 шт.
Шкафы для пособий – 1
Парты – 5
Стулья – 11
Стол учителя – 1
Мультимедиа проектор – 1
Ноутбук, имеющий доступ к Интернету – 1
Стенды – 2

Здание №2 - Оренбургская область, город Бузулук, улица Крестьянская/улица Заводская, д.46/71
Учебное здание 596,2 кв.м.
учебные – 500,5 кв.м.;

подсобные – 29,9 кв.м.;
санитарно-гигиенические – 14,1 кв.м.;
иное – 51,7 кв.м.

Кабинет психолога, площадь 18.9 кв.м.; кабинет психологической разгрузки:

площадь 18.9 кв.м.;
компьютер персональный – 1 шт.,
игрушка "Кукольный театр пальчиковый» - 1 шт.,
игрушка "Кукольный театр Спящая красавица" – 1 шт.,
игрушка деревянная "Доска для рисования" – 1 шт.,
Игрушка деревянная "Матрешка гуси-лебеди" – 1 шт.,
игрушка деревянная "Пазл фигуры" – 1 шт.,
игрушка деревянная "Ферма" – 1 шт.,
игрушка деревянная вкладыши-шнуровка "Цифры" – 1 шт.,
игрушка деревянная "Маша и Медведь"– 1 шт.,
игрушка деревянная "Гусеница"– 1 шт.,
игрушка дерев. конструктор "Шнуровочка цифры"– 1 шт.,
игрушка дерев. шнуровка "Фруктовое дерево" – 1 шт.,
игрушка деревянная конструктор "Транспорт» – 1 шт.,
игрушка пластмассовая "Набор овощей"– 1 шт.,
игрушка пластмассовая "Набор продуктов"– 1 шт.,
игрушка пластмассовая "Набор фруктов"– 1 шт.,
игрушка пластмассовая "Набор хлеба"– 1 шт.,
игрушка пластмассовая "Поросенок" – 1 шт.,
игрушка пластмассовая пирамида "Гигант"– 1 шт.,
игрушка пластмассовая "Строит набор Стена" – 1 шт.,
конструктор строительный 45 элементов – 1 шт.,
конструктор "Комби- блок" – 1 шт.,
конструктор Строитель – 1 шт.,
набор "Домашняя песочница"– 1 шт.,
набор "Супер кинетический песок» - 8 шт

Здание № 3

Спортивный зал, площадь – 71,5 кв.м.:

Один из путей реабилитации и социальной адаптации обучающихся с ОВЗ, детей-инвалидов – двигательная активность, стимулирующая развитие всех систем и функций организма, коррекцию, компенсацию и профилактику двигательных и психических нарушений, воспитание личности. Повышение двигательной активности обучающихся, достигаемое с помощью физических средств коррекции (в частности– подвижных игр), способствует коррекции вторичных отклонений,

предупреждает развитие сопутствующих заболеваний (гипокинезии, ожирения, нарушений осанки).

Спортивный зал оснащен современным спортивным инвентарём - велотренажёр, дорожки беговые электрические и магнитные, велоэллипсоид, гребли гидравлические, стол теннисный, силовой тренажёр, тренажёр для ходьбы, скамья для прессы.

скамья гимнастическая – 1 шт.,

ботинки для лыж – 10 шт.,

лыжи подростковые с палками и креплениями – 10 шт.,

палки лыжные - 10 шт., канат -1 шт.,

мат гимнастический – 5 шт.,

мяч волейбольный -2 шт., мяч футбольный -5 шт., сетка волейбольная - 2 шт.

музыкальный центр – 1 шт.,

- барабан 1 шт.,

- скакалка 5шт.,

мячи резиновые малые – 10 шт.;

коврик для фитнеса – 5 шт.,

палки гимнастические – 5 шт.

Спортивная площадка, площадь 250 кв.м.(площадка на территории школы оборудована игровым комплексом с учетом возможностей детей с ОВЗ):

- бревно гимнастическое – 1 шт.;

- брусья – 1 шт.;

- лестница – 1 шт.;

- гимнастический комплекс- 1 шт.;

- спортивный снаряд «Атлант» (шведская стенка-пресс-брусья) – 1 шт.;

- спортивный комплекс (шведская стенка-турник-маятник) – 1 шт.

Использование спортивных снарядов и тренажеров на уроках физкультуры и ЛФК помогает удовлетворить потребность обучающихся в движении, справиться с нервными перегрузками, развивает их выносливость, улучшает координацию.

Количество персональных компьютеров и информационного оборудования

Наименование показателей	Всего	В том числе используемых в учебных целях	Из них доступных для использования обучающимися в свободное от основных занятий время
Мультимедиа проектор	6	6	3
Ноутбук, имеющий доступ к Интернету	7	5	5

Всего персональных компьютеров и информационного оборудования:			
Ноутбуки	6	5	5
Персональные компьютеры	19	16	16
Имеющие доступ к Интернету	15	12	12
Мультимедиа проекторы	6	6	3
Интерактивные доски	0	0	0
Принтеры	0	0	0
Сканеры	0	0	0
МФУ	6	6	4

Максимальная скорость доступа к Интернет

Наименование показателей	Интервал максимальной скорости доступа к Интернету
Максимальная скорость доступа к Интернету	50.0 – 99.9 Мбит/сек.

3. АДАПТИРОВАННАЯ ОСНОВНАЯ ОБЩЕОБРАЗОВАТЕЛЬНАЯ ПРОГРАММА ОСНОВНОГО ОБЩЕГО ОБРАЗОВАНИЯ ОБУЧАЮЩИХСЯ С ТЯЖЕЛЫМИ И МНОЖЕСТВЕННЫМИ НАРУШЕНИЯМИ РАЗВИТИЯ (ВАРИАНТ 6.4.)

3.1. Целевой раздел.

3.1.1. Пояснительная записка

Цель реализации адаптированной основной общеобразовательной программы основного общего образования обучающихся с тяжёлыми и множественными нарушениями развития.

Обучающийся с тяжёлыми и множественными нарушениями развития (ТМНР), интеллектуальное развитие которого не позволяет освоить АООП (вариант 6.3.), либо он испытывает существенные трудности в ее освоении, получает образование по 6.4. адаптированной основной общеобразовательной программы основного общего образования, на основе которой МОБУ «Специальная (коррекционная) школа» разрабатывает специальную индивидуальную программу развития (СИПР), учитывающую индивидуальные образовательные потребности умственно отсталого обучающегося.

Целью образования обучающихся с тяжёлыми и множественными нарушениями развития по данному варианту АООП ООО является развитие личности, формирование общей культуры, соответствующей общепринятым нравственным и социокультурным ценностям, формирование необходимых для самореализации и жизни в обществе практических представлений, умений и навыков, позволяющих достичь обучающемуся максимально возможной самостоятельности и независимости в повседневной жизни.

Психолого-педагогическая характеристика обучающихся с тяжелыми и множественными нарушениями развития (ВАРИАНТ 6.4.)

Для обучающихся, получающих образование по варианту 6.4. АООП ООО, характерно интеллектуальное и психофизическое недоразвитие в умеренной, тяжёлой или глубокой степени, которое может сочетаться с локальными или системными нарушениями зрения, слуха, опорно-двигательного аппарата, эмоционально-волевой сферы, выраженными в различной степени тяжести. У некоторых детей выявляются текущие психические и соматические заболевания, которые значительно осложняют их индивидуальное развитие и обучение.

Умственно отсталые обучающиеся с тяжёлыми и множественными нарушениями развития (далее по тексту - ТМНР) отличаются выраженным недоразвитием мыслительной деятельности, препятствующим освоению предметных учебных знаний. Дети одного возраста характеризуются разной степенью выраженности интеллектуального снижения и психофизического развития, уровень сформированности той или иной психической функции, практического навыка может быть существенно различен. Наряду с нарушением базовых психических функций, памяти и мышления отмечается своеобразное нарушение всех структурных компонентов речи: фонетико-фонематического, лексического и грамматического. У детей с умеренной и тяжелой степенью умственной отсталости затруднено или невозможно формирование устной и письменной речи. Для них характерно ограниченное восприятие обращенной к ним речи и ее ситуативное понимание. Из-за плохого понимания обращенной к ним речи с трудом формируется соотнесение слова и предмета, слова и действия. По уровню сформированности речи выделяются дети с отсутствием речи, со звукокомплексами, с высказыванием на уровне отдельных слов, с наличием фраз. При этом речь невнятная, косноязычная, малораспространенная, с аграмматизмами. Ввиду этого при обучении большей части данной категории детей используют разнообразные средства невербальной коммуникации. Внимание обучающихся с умеренной и тяжелой умственной отсталостью крайне неустойчивое, отличается низким уровнем продуктивности из-за быстрой истощаемости, отвлекаемости. Слабость активного внимания препятствует решению сложных задач познавательного содержания, формированию устойчивых учебных действий. Процесс запоминания является механическим, зрительно-моторная координация грубо нарушена. Детям трудно понять ситуацию, вычленить в ней главное и установить причинно-следственные связи, перенести знакомое сформированное действие в новые условия. При продолжительном и направленном использовании методов и приемов коррекционной работы становится заметной положительная динамика

общего психического развития детей, особенно при умеренном недоразвитии мыслительной деятельности.

Наиболее типичными для данной категории обучающихся являются трудности в овладении навыками, требующими тонких точных дифференцированных движений: удержание позы, захват карандаша, ручки, кисти, шнурование ботинок, застегивание пуговиц, завязывание ленточек, шнурков и др. Степень сформированности навыков самообслуживания может быть различна. Некоторые обучающиеся полностью зависят от помощи окружающих при одевании, раздевании, при приеме пищи, совершении гигиенических процедур и др.

Запас знаний и представлений о внешнем мире мал и часто ограничен лишь знанием предметов окружающего быта.

Обучающиеся с ТМНР часто не владеют речью, они постоянно нуждаются в уходе и присмотре. Различные нарушения влияют на развитие человека не по отдельности, а в совокупности, образуя сложные сочетания. В связи с этим человек требует значительной помощи, объём которой существенно превышает содержание и качество поддержки, оказываемой при каком-то одном нарушении: интеллектуальном или физическом.

Уровень психофизического развития детей с тяжелыми множественными нарушениями невозможно соотнести с какими-либо возрастными параметрами. Органическое поражение центральной нервной системы чаще всего является причиной сочетанных нарушений и выраженного недоразвития интеллекта, а также сенсорных функций, движения, поведения, коммуникации. Все эти проявления совокупно препятствуют развитию самостоятельной жизнедеятельности ребенка, как в семье, так и в обществе. Динамика развития детей данной группы определяется рядом факторов: этиологией, патогенезом нарушений, временем возникновения и сроками выявления отклонений, характером и степенью выраженности каждого из первичных расстройств, спецификой их сочетания, а также сроками начала, объемом и качеством оказываемой коррекционной помощи.

В связи с выраженными нарушениями и (или) искажениями процессов познавательной деятельности, прежде всего: восприятия, мышления, внимания, памяти и др. у обучающихся ТМНР возникают непреодолимые препятствия в усвоении «академического» компонента различных программ дошкольного, а тем более школьного образования. Специфика эмоциональной сферы определяется не только её недоразвитием, но и специфическими проявлениями гипо- и гиперсензитивности. В связи с неразвитостью волевых процессов, дети не способны произвольно регулировать свое эмоциональное состояние в ходе любой организованной деятельности, что не редко проявляется в негативных поведенческих реакциях. Интерес к какой-либо деятельности

не имеет мотивационно- потребностных оснований и, как правило, носит кратковременный, неустойчивый характер.

Особые образовательные потребности обучающихся с тяжёлыми и множественными нарушениями развития

Часть детей, отнесенных к категории обучающихся с ТМНР, имеет тяжёлые нарушения неврологического генеза – сложные формы ДЦП (спастический тетрапарез, гиперкинез и т.д.), вследствие которых они полностью или почти полностью зависят от помощи окружающих их людей в передвижении, самообслуживании, предметной деятельности, коммуникации и др. Большинство детей этой группы не может самостоятельно удерживать тело в положении сидя. Спастичность конечностей часто осложнена гиперкинезами. Процесс общения затруднен из-за органического поражения речевого аппарата и невозможности овладения средствами речи.

Вместе с тем, интеллектуальное развитие таких детей может быть различно по степени умственной отсталости и колеблется (от умеренной до глубокой). Дети с умеренной формой интеллектуального недоразвития проявляют элементарные способности к развитию представлений, умений и навыков, значимых для их социальной адаптации. Так, у этой группы обучающихся проявляется интерес к общению и взаимодействию с детьми и взрослыми, что является позитивной предпосылкой для обучения детей вербальным и невербальным средствам коммуникации. Их интеллектуальное развитие позволяет овладевать основами счета, письма, чтения и др. Способность ребенка к выполнению некоторых двигательных действий: захват, удержание предмета, контролируемые движения шеи, головы и др. создает предпосылки для обучения некоторым приемам и способам по самообслуживанию и развитию предметно-практической и трудовой деятельности.

Особенности развития другой группы обучающихся обусловлены выраженными нарушениями поведения (чаще как следствие аутистических расстройств). Они проявляются в расторможенности, «полевом», нередко агрессивном поведении, стереотипиях, трудностях коммуникации и социального взаимодействия. Аутистические проявления затрудняют установление подлинной тяжести интеллектуального недоразвития, так как контакт с окружающими отсутствует или возникает как форма физического обращения к взрослым в ситуациях, когда ребёнку требуется помощь в удовлетворении потребности. У детей названной группы нет интереса к деятельности окружающих, они не проявляют ответных реакций на попытки учителя (родителя) организовать их взаимодействие со сверстниками. Эти дети не откликаются на просьбы, обращения в случаях, запрещающих то или иное действие, проявляют агрессию или самоагрессию, бросают игрушки, предметы, демонстрируют

деструктивные действия. Такие реакции наблюдаются при смене привычной для ребенка обстановки, наличии рядом незнакомых людей, в шумных местах. Особенности физического и эмоционально-волевого развития детей с аутистическими проявлениями затрудняют их обучение в условиях группы, поэтому на начальном этапе обучения они нуждаются в индивидуальной программе и индивидуальном сопровождении специалистов.

У третьей группы детей отсутствуют выраженные нарушения движений и моторики, они могут передвигаться самостоятельно. Моторная дефицитарность проявляется в замедленности темпа, недостаточной согласованности и координации движений. У части детей также наблюдаются деструктивные формы поведения, стереотипии, избегание контактов с окружающими и другие черты, сходные с детьми, описанными выше. Интеллектуальное недоразвитие проявляется, преимущественно, в форме умеренной степени умственной отсталости. Большая часть детей данной группы владеет элементарной речью: могут выразить простыми словами и предложениями свои потребности, сообщить о выполненном действии, ответить на вопрос взрослого отдельными словами, словосочетаниями или фразой. У некоторых – речь может быть развита на уровне развернутого высказывания, но часто носит формальный характер и не направлена на решение задач социальной коммуникации. Другая часть детей, не владея речью, может осуществлять коммуникацию при помощи естественных жестов, графических изображений, вокализаций, отдельных слогов и стереотипного набора слов. Обучающиеся могут выполнять отдельные операции, входящие в состав предметных действий, но недостаточно осознанные мотивы деятельности, а также неустойчивость внимания и нарушение последовательности выполняемых операций, препятствуют выполнению действия как целого.

Описанные индивидуально-типологические особенности детей учитывают также клинические аспекты онтогенеза, но не отражают общепринятую диагностику ОВЗ в части умственной отсталости (см. МКБ-10). Учёт типологических особенностей с позиции специальной психологии и педагогики позволяет решать задачи организации условий обучения и воспитания детей в образовательной организации, имея в виду достаточное количество персонала и специалистов для удовлетворения потребностей в физическом сопровождении детей, выбор необходимых технических средств индивидуальной помощи и обучения, планирование форм организации учебного процесса.

Описание групп обучающихся строится на анализе психолого-педагогических данных, но не предполагает разделение детей в образовательной организации на группы/классы по представленным выше характеристикам. Состав обучающихся в классе должен быть смешанным, включающим представителей разных типологических групп. Смешанное

комплектование обучающихся создает условия, где дети учатся подражать и помогать друг другу, при этом важно рациональное распределение учебных, воспитательных, сопровождающих функций персонала.

Под особыми образовательными потребностями детей с ТМНР следует понимать комплекс специфических потребностей, возникающих вследствие выраженных нарушений интеллектуального развития, часто в сочетанных формах с другими психофизическими нарушениями. Учёт таких потребностей определяет необходимость создания адекватных условий, способствующих развитию личности обучающихся для решения их насущных жизненных задач.

Принципы и подходы к формированию адаптированной основной общеобразовательной программы основного общего образования и специальной индивидуальной программы развития.

Из-за системных нарушений развития обучающихся с ТМНР для данной категории детей показан *индивидуальный уровень итогового результата общего образования*. Благодаря обозначенному в ФГОС ОВЗ варианту образования все обучающиеся, вне зависимости от тяжести состояния, включаются в образовательное пространство, где принципы организации предметно-развивающей среды, оборудование, технические средства, программы учебных предметов, коррекционных технологий, а также содержание и методы обучения и воспитания определяются индивидуальными возможностями и особыми образовательными потребностями ребенка.

Итоговые достижения обучающихся с ТМНР (вариант 6.4.) принципиально отличаются от требований к итоговым достижениям умственно отсталых обучающихся с НОДА (вариант 6.3.). Они определяются индивидуальными возможностями обучающихся и тем, что их образование нацелено на максимальное развитие жизненной компетенции. Овладение знаниями, умениями и навыками в различных образовательных областях («академический» компонент) регламентируется рамками полезных и необходимых инструментов для решения задач повседневной жизни. Накопление доступных навыков коммуникации, самообслуживания, бытовой и доступной трудовой деятельности, а также перенос сформированных представлений и умений в собственную деятельность (компонент «жизненной компетенции») готовят обучающегося к использованию приобретенных в процессе образования умений для активной жизни в семье и обществе.

Итогом образования человека с ТМНР является нормализация его жизни. Под нормализацией понимается такой образ жизни, который является привычным и необходимым для подавляющего большинства людей: жить в семье, решать вопросы повседневной жизнедеятельности, выполнять полезную трудовую деятельность, определять содержание своих увлечений и интересов, иметь возможность самостоятельно

принимать решения и нести за них ответственность. Общим результатом образования такого обучающегося может стать набор компетенций, позволяющих соразмерно психическим и физическим возможностям максимально самостоятельно решать задачи, направленные на нормализацию его жизни.

Особые образовательные потребности умственно отсталых обучающихся с ТМНР диктуют необходимость разработки специальной индивидуальной программы развития для их обучения и воспитания. Целью реализации такой программы является обретение обучающимся таких жизненных компетенций, которые позволяют ему достигать максимально возможной самостоятельности в решении повседневных жизненных задач, обеспечивают его включение в жизнь общества на основе индивидуального поэтапного, планомерного расширения жизненного опыта и повседневных социальных контактов в доступных для него пределах.

Специальная индивидуальная программа развития (СИПР) разрабатывается на основе АООП ООО для обучающихся с НОДА и нацелена на образование обучающихся с ТМНР с учётом их индивидуальных образовательных потребностей. СИПР составляется на ограниченный период времени (один год). В её разработке принимают участие все специалисты, работающие с обучающимся в образовательной организации, и его родители.

Структура специальной индивидуальной программы развития включает: общие сведения об обучающемся; характеристику, включающую оценку развития обучающегося на момент составления программы и определяющую приоритетные направления воспитания и обучения ребёнка; индивидуальный учебный план; содержание образования в условиях организации и семьи; организацию реализации потребности в уходе и присмотре; перечень специалистов, участвующих в разработке и реализации СИПР; перечень возможных задач, мероприятий и форм сотрудничества организации и семьи обучающегося; перечень необходимых технических средств и дидактических материалов; средства мониторинга и оценки динамики обучения. Кроме того, программа может иметь приложение, включающее задания и рекомендации для их выполнения ребёнком в домашних условиях.

I. Общие сведения содержат персональные данные о ребенке и его родителях;

II. Характеристика ребенка составляется на основе психолого-педагогического обследования ребенка, проводимого специалистами образовательной организации, с целью оценки актуального состояния развития обучающегося.

Характеристика отражает:

- 1) бытовые условия семьи, оценку отношения членов семьи к образованию ребенка;
- 2) заключение ТППК;
- 3) данные о физическом здоровье, двигательном и сенсорном развитии ребенка;
- 4) особенности проявления познавательных процессов: восприятий, внимания, памяти, мышления;
- 5) состояние сформированности устной речи и речемыслительных операций;
- 6) характеристику поведенческих и эмоциональных реакций ребенка, наблюдаемых специалистами; характерологические особенности личности ребенка (со слов родителей);
- 7) сформированность социально значимых знаний, навыков, умений: коммуникативные возможности, игра, самообслуживание, предметно-практическая деятельность, интеллектуальные умения и знания (счет, письмо, чтение, представления об окружающих предметах, явлениях);
- 8) потребность в уходе и присмотре. Необходимый объем помощи со стороны окружающих: полная/частичная, постоянная/эпизодическая;
- 9) выводы по итогам обследования: приоритетные образовательные области, учебные предметы, коррекционные занятия для обучения и воспитания в образовательной организации, в условиях домашнего обучения.

III. Индивидуальный учебный план отражает учебные предметы, коррекционные занятия, внеурочную деятельность, соответствующие уровню актуального развития ребенка, и устанавливает объем недельной нагрузки на обучающегося.

IV. Содержание образования СИПР включает конкретные задачи по формированию представлений, действий/операций по каждой из программ учебных предметов, коррекционных занятий и других программ (формирования базовых учебных действий; нравственного развития; формирования экологической культуры, здорового и безопасного образа жизни обучающихся; внеурочной деятельности; сотрудничества организации и семьи обучающегося). Задачи формулируются в качестве возможных (ожидаемых) результатов обучения и воспитания ребенка на определенный учебный период (год).

V. Необходимым условием реализации специальной индивидуальной программы развития для ряда обучающихся является организация ухода (кормление, одевание/раздевание, совершение гигиенических процедур) и присмотра. Под присмотром и уходом за детьми понимается комплекс мер по организации питания и хозяйственно-бытового обслуживания детей, обеспечению соблюдения ими личной гигиены и режима дня (п. 34 ст. 2

Федерального закона от 29 декабря 2012 г. № 273-ФЗ "Об образовании в Российской Федерации"). Уход предполагает выполнение следующей деятельности: уход за телом (обтирание влажными салфетками, подмывание, смена подгузника, мытье рук, лица, тела, чистка зубов и др.); выполнение назначений врача по приему лекарств; кормление и/или помощь в приеме пищи; сопровождение ребенка в туалете, высаживание на унитаз в соответствии с индивидуальным графиком; раздевание и одевание ребенка, оказание необходимой помощи в раздевании и одевании ребенка; контроль внешнего вида ребенка (чистота, опрятность); придание правильной позы ребенку (с целью профилактики порочных состояний), смена положений тела в течение учебного дня, в том числе с использованием ТСР (вертикализатор, кресло-коляска, ходунки, подъемник и др.).

Присмотр необходим для обеспечения безопасности обучающихся, сохранности материальных ценностей. Необходимость в присмотре возникает, например, когда у ребенка наблюдаются проблемы поведения вследствие нарушений эмоционально-волевой сферы: агрессия (в отношении людей и/или предметов), самоагрессия; полевое поведение; проблемы поведения вследствие трудностей освоения общепринятых норм и правил поведения (оставление класса, выход из школы без предупреждения взрослых и др.); в случаях эпилепсии, других сопутствующих нарушений (соматические, неврологические и т.д.), в тех ситуациях, когда ребенок использует предметы не по назначению (например, для оральной стимуляции), что вызывает угрозу травмирования ребенка или повреждение, либо утрату предмета.

Задачи и мероприятия по уходу и присмотру включаются в СИПР и выполняются в соответствии с индивидуальным расписанием ухода и потребностью в присмотре, которые отражаются в индивидуальном графике с указанием времени, деятельности и лица, осуществляющего уход и присмотр, а также перечня необходимых специальных материалов и средств.

VI. Специалисты, участвующие в реализации СИПР.

VII. Программа сотрудничества специалистов с семьей обучающегося включает задачи, направленные на повышение информированности семьи об образовании ребенка, развитие мотивации родителей к конструктивному взаимодействию со специалистами, отражающие способы контактов семьи и организации с целью привлечения родителей к участию в разработке и реализации СИПР и преодоления психологических проблем семьи.

VIII. Перечень необходимых технических средств общего и индивидуального назначения, дидактических материалов, индивидуальных средств реабилитации, необходимых для реализации СИПР.

IX. Средства мониторинга и оценки динамики обучения. *Мониторинг результатов обучения проводится не реже одного раза в полугодие.* В ходе мониторинга специалисты образовательной организации оценивают уровень сформированности представлений, действий/операций, внесенных в СИПР.

Итоговые результаты образования за оцениваемый период оформляются описательно в форме характеристики за учебный год. На основе итоговой характеристики составляется СИПР на следующий учебный период.

3.1.2. Планируемые результаты освоения обучающимися с тяжёлыми и множественными нарушениями развития адаптированной основной общеобразовательной программы основного общего образования

В соответствии с требованиями ФГОС ОВЗ к АООП для обучающихся с ТМНР (вариант 6.4.) результативность обучения каждого обучающегося оценивается с учётом особенностей его психофизического развития и особых образовательных потребностей. В связи с этим требования к результатам освоения образовательных программ представляют собой описание возможных результатов образования данной категории обучающихся.

1. Язык и речевая практика

1.1. Речь и альтернативная коммуникация.

1) *Развитие речи как средства общения в контексте познания окружающего мира и личного опыта ребенка.*

- Понимание слов, обозначающих объекты и явления природы, объекты рукотворного мира и деятельность человека.
- Умение самостоятельно использовать усвоенный лексико-грамматический материал в учебных и коммуникативных целях.

2) *Овладение доступными средствами коммуникации и общения – вербальными и невербальными².*

- Качество сформированности устной речи в соответствии с возрастными показателями.
- Понимание обращенной речи, понимание смысла рисунков, фотографий, пиктограмм, других графических знаков.
- Умение пользоваться средствами альтернативной коммуникации: жестами, взглядом, коммуникативными таблицами, тетрадями, воспроизводящими (синтезирующими) речь устройствами (коммуникаторами, персональными компьютерами и др.).

² Навыки пользования средствами альтернативной коммуникации формируются в рамках коррекционного курса «Альтернативная коммуникация»

3) *Умение пользоваться доступными средствами коммуникации в практике экспрессивной и импрессивной речи для решения соответствующих возрасту житейских задач.*

- Мотивы коммуникации: познавательные интересы, общение и взаимодействие в разнообразных видах детской деятельности.
- Умение вступать в контакт, поддерживать и завершать его, используя невербальные и вербальные средства, соблюдение общепринятых правил коммуникации.
- Умение использовать средства альтернативной коммуникации в процессе общения:
 - ✓ использование предметов, жестов, взгляда, шумовых, голосовых, речеподражательных реакций для выражения индивидуальных потребностей;
 - ✓ пользование индивидуальными коммуникативными тетрадями, карточками, таблицами с графическими изображениями объектов и действий путем указания на изображение или передачи карточки с изображением, либо другим доступным способом;
 - ✓ общение с помощью электронных средств коммуникации (коммуникатор, компьютерное устройство).

4) *Глобальное чтение в доступных ребенку пределах, понимание смысла узнаваемого слова.*

- Узнавание и различение напечатанных слов, обозначающих имена людей, названия хорошо известных предметов и действий.
- Использование карточек с напечатанными словами как средства коммуникации.

5) *Развитие предпосылок к осмысленному чтению и письму, обучение чтению и письму.*

- Узнавание и различение образов графем (букв).
- Копирование с образца отдельных букв, слогов, слов.
- Начальные навыки чтения и письма.

При обучении чтению и письму можно использовать содержание соответствующих предметов АООП для обучающихся с умственной отсталостью (вариант 1).

2. Математика.

2.1. Математические представления

1) *Элементарные математические представления о форме, величине; количественные (дочисловые), пространственные, временные представления*

- Умение различать и сравнивать предметы по форме, величине, удаленности.
- Умение ориентироваться в схеме тела, в пространстве, на плоскости.
- Умение различать, сравнивать и преобразовывать множества.

2) *Представления о количестве, числе, знакомство с цифрами, составом числа в доступных ребенку пределах, счет, решение простых арифметических задач с опорой на наглядность.*

- Умение соотносить число с соответствующим количеством предметов, обозначать его цифрой.
- Умение пересчитывать предметы в доступных пределах.
- Умение представлять множество двумя другими множествами в пределах 10-ти.
- Умение обозначать арифметические действия знаками.
- Умение решать задачи на увеличение и уменьшение на одну, несколько единиц.

3) *Использование математических знаний при решении соответствующих возрасту житейских задач.*

- Умение обращаться с деньгами, рассчитывать ими, пользоваться карманными деньгами и т.д.
- Умение определять длину, вес, объем, температуру, время, пользуясь мерками и измерительными приборами.
- Умение устанавливать взаимно-однозначные соответствия.
- Умение распознавать цифры, обозначающие номер дома, квартиры, автобуса, телефона и др.
- Умение различать части суток, соотносить действие с временными промежутками, составлять и проследивать последовательность событий, определять время по часам, соотносить время с началом и концом деятельности.

3. Окружающий мир

3.1. Окружающий природный мир

1) *Представления о явлениях и объектах неживой природы, смене времен года и соответствующих сезонных изменениях в природе, умение адаптироваться к конкретным природным и климатическим условиям.*

- Интерес к объектам и явлениям неживой природы.
- Представления об объектах неживой природы (вода, воздух, земля, огонь, лес, луг, река, водоемы, формы земной поверхности, полезные ископаемые и др.).
- Представления о временах года, характерных признаках времен года, погодных изменениях, их влиянии на жизнь человека.
- Умение учитывать изменения в окружающей среде для выполнения правил жизнедеятельности, охраны здоровья.

2) *Представления о животном и растительном мире, их значении в жизни человека.*

- Интерес к объектам живой природы.

- Представления о животном и растительном мире (растения, животные, их виды, понятия «полезные» - «вредные», «дикие» - «домашние» и др.).
- Опыт заботливого и бережного отношения к растениям и животным, ухода за ними.
- Умение соблюдать правила безопасного поведения в природе (в лесу, у реки и др.).

3) *Элементарные представления о течении времени.*

- Умение различать части суток, дни недели, месяцы, их соотнесение с временем года.
- Представления о течении времени: смена событий дня, смена частей суток, дней недели, месяцев в году и др.

3.2. Человек

1) *Представление о себе как «Я», осознание общности и различий «Я» от других.*

- Соотнесение себя со своим именем, своим изображением на фотографии, отражением в зеркале.
- Представление о собственном теле.
- Отнесение себя к определенному полу.
- Умение определять «моё» и «не моё», осознавать и выражать свои интересы, желания.
- Умение сообщать общие сведения о себе: имя, фамилия, возраст, пол, место жительства, интересы.
- Представления о возрастных изменениях человека, адекватное отношение к своим возрастным изменениям.

2) *Умение решать каждодневные жизненные задачи, связанные с удовлетворением первоочередных потребностей.*

- Умение обслуживать себя: принимать пищу и пить, ходить в туалет, выполнять гигиенические процедуры, одеваться и раздеваться и др.
- Умение сообщать о своих потребностях и желаниях.

3) *Умение поддерживать образ жизни, соответствующий возрасту, потребностям и ограничениям здоровья; поддерживать режим дня с необходимыми оздоровительными процедурами.*

- Умение определять свое самочувствие (как хорошее или плохое), показывать или сообщать о болезненных ощущениях взрослому.
- Умение соблюдать гигиенические правила в соответствии с режимом дня (чистка зубов утром и вечером, мытье рук перед едой и после посещения туалета).
- Умение следить за своим внешним видом.

4) *Представления о своей семье, взаимоотношениях в семье.*

- Представления о членах семьи, родственных отношениях в семье и своей социальной роли, обязанностях членов семьи, бытовой и досуговой деятельности семьи.

3.3. Домоводство.

1) *Овладение умением выполнять доступные бытовые поручения (обязанности), связанные с выполнением повседневных дел дома.*

- Умение выполнять доступные бытовые виды работ: приготовление пищи, уборка, стирка, глажение, чистка одежды, обуви, сервировка стола, др.
- Умение соблюдать технологические процессы в хозяйственно-бытовой деятельности: стирка, уборка, работа на кухне, др.
- Умение соблюдать гигиенические и санитарные правила хранения домашних вещей, продуктов, химических средств бытового назначения.
- Умение использовать в домашнем хозяйстве бытовую технику, химические средства, инструменты, соблюдая правила безопасности.

3.4. Окружающий социальный мир

1) *Представления о мире, созданном руками человека*

- Интерес к объектам, созданным человеком.
- Представления о доме, школе, о расположенных в них и рядом объектах (мебель, оборудование, одежда, посуда, игровая площадка, и др.), о транспорте и т.д.
- Умение соблюдать элементарные правила безопасности поведения в доме, на улице, в транспорте, в общественных местах.

2) *Представления об окружающих людях: овладение первоначальными представлениями о социальной жизни, о профессиональных и социальных ролях людей.*

- Представления о деятельности и профессиях людей, окружающих ребенка (учитель, повар, врач, водитель и т.д.).
- Представления о социальных ролях людей (пассажир, пешеход, покупатель и т.д.), правилах поведения согласно социальным ролям в различных ситуациях.
- Опыт конструктивного взаимодействия с взрослыми и сверстниками.
- Умение соблюдать правила поведения на уроках и во внеурочной деятельности, взаимодействовать со взрослыми и сверстниками, выбирая адекватную дистанцию и формы контакта, соответствующие возрасту и полу ребенка.

3) *Развитие межличностных и групповых отношений.*

- Представления о дружбе, товарищах, сверстниках.
- Умение находить друзей на основе личных симпатий.
- Умение строить отношения на основе поддержки и взаимопомощи, умение сопереживать, сочувствовать, проявлять внимание.

- Умение взаимодействовать в группе в процессе учебной, игровой, других видах доступной деятельности.
- Умение организовывать свободное время с учетом своих и совместных интересов.

4) *Накопление положительного опыта сотрудничества и участия в общественной жизни.*

- Представление о праздниках, праздничных мероприятиях, их содержании, участие в них.
- Использование простейших эстетических ориентиров/эталонов о внешнем виде, на праздниках, в хозяйственно-бытовой деятельности.
- Умение соблюдать традиции семейных, школьных, государственных праздников.

5) *Представления об обязанностях и правах ребенка.*

- Представления о праве на жизнь, на образование, на труд, на неприкосновенность личности и достоинства и др.
- Представления об обязанностях обучающегося, сына/дочери, внука/внучки, гражданина и др.

6) *Представление о стране проживания Россия.*

- Представление о стране, народе, столице, больших городах, городе (селе), месте проживания.
- Представление о государственно символике (флаг, герб, гимн).
- Представление о значимых исторических событиях и выдающихся людях России.

4. Искусство

4.1. Музыка и движение.

1) *Развитие слуховых и двигательных восприятий, танцевальных, певческих, хоровых умений, освоение игре на доступных музыкальных инструментах, эмоциональное и практическое обогащение опыта в процессе музыкальных занятий, игр, музыкально-танцевальных, вокальных и инструментальных выступлений.*

- Интерес к различным видам музыкальной деятельности (слушание, пение, движение под музыку, игра на музыкальных инструментах).
- Умение слушать музыку и выполнять простейшие танцевальные движения.
- Освоение приемов игры на музыкальных инструментах, сопровождение мелодии игрой на музыкальных инструментах.
- Умение узнавать знакомые песни, подпевать их, петь в хоре.

2) *Готовность к участию в совместных музыкальных мероприятиях.*

- Умение проявлять адекватные эмоциональные реакции от совместной и самостоятельной музыкальной деятельности.
- Стремление к совместной и самостоятельной музыкальной деятельности;

- Умение использовать полученные навыки для участия в представлениях, концертах, спектаклях, др.

4.2. Изобразительная деятельность (рисование, лепка, аппликация)

1) *Освоение доступных средств изобразительной деятельности: лепка, аппликация, рисование; использование различных изобразительных технологий.*

- Интерес к доступным видам изобразительной деятельности.
- Умение использовать инструменты и материалы в процессе доступной изобразительной деятельности (лепка, рисование, аппликация).
- Умение использовать различные изобразительные технологии в процессе рисования, лепки, аппликации.

2) *Способность к самостоятельной изобразительной деятельности.*

- Положительные эмоциональные реакции (удовольствие, радость) в процессе изобразительной деятельности.
- Стремление к собственной творческой деятельности и умение демонстрировать результаты работы.
- Умение выражать свое отношение к результатам собственной и чужой творческой деятельности.

3) *Готовность к участию в совместных мероприятиях.*

- Готовность к взаимодействию в творческой деятельности совместно со сверстниками, взрослыми.
- Умение использовать полученные навыки для изготовления творческих работ, для участия в выставках, конкурсах рисунков, поделок.

5. Технологии

5.1. Профильный труд.

1) *Овладение трудовыми умениями, необходимыми в разных жизненных сферах; овладение умением адекватно применять доступные технологические цепочки и освоенные трудовые навыки для социального и трудового взаимодействия.*

- Интерес к овладению доступными профильными, прикладными, вспомогательными видами трудовой деятельности: растениеводство.
- Умение использовать в трудовой деятельности различные инструменты, материалы; соблюдать необходимые правила техники безопасности.
- Умение соблюдать технологические процессы: выращивание и уход за растениями.
- Умение выполнять работу качественно, в установленный промежуток времени, оценивать результаты своего труда.

2) *Обогащение положительного опыта и установка на активное использование освоенных технологий и навыков для индивидуального жизнеобеспечения, социального развития и помощи близким.*

- Потребность активно участвовать в совместной с другими деятельности, направленной на свое жизнеобеспечение, социальное развитие и помощь близким.

6. Физическая культура.

6.1. Адаптивная физкультура.

1) *Восприятие собственного тела, осознание своих физических возможностей и ограничений.*

- Освоение доступных способов контроля над функциями собственного тела: сидеть, стоять, передвигаться (в т.ч. с использованием технических средств).
- Освоение двигательных навыков, последовательности движений, развитие координационных способностей.
- Совершенствование физических качеств: ловкости, силы, быстроты, выносливости.
- Умение радоваться успехам: выше прыгнул, быстрее пробежал и др.

2) *Соотнесение самочувствия с настроением, собственной активностью, самостоятельностью и независимостью.*

- Умение определять свое самочувствие в связи с физической нагрузкой: усталость, болевые ощущения, др.

3) *Освоение доступных видов физкультурно-спортивной деятельности: ходьба на лыжах, спортивные игры, туризм, плавание.*

- Интерес к определенным видам физкультурно-спортивной деятельности: ходьба на лыжах, спортивные и подвижные игры, физическая подготовка.
- Умение ездить кататься на санках, ходить на лыжах, играть в подвижные игры и др.

3.1.3. Система оценки достижений обучающихся с тяжёлыми и множественными нарушениями развития планируемых результатов освоения адаптированной основной общеобразовательной программы основного общего образования

В процессе обучения с учащимися с тяжёлыми и множественными нарушениями развития (вариант 6.4.) введена *безотметочная* форма аттестации.

В конце четверти / года результат оценки достигнутых результатов, выставляется путём осуществления записи в классном журнале, в «Сводной ведомости учёта успеваемости обучающихся», «*усвоил/не усвоил*».

Личностные и предметные планируемые результаты освоения обучающимися АООП должны рассматриваться в качестве возможных (примерных), соответствующих индивидуальным возможностям и специфическим образовательным потребностям обучающихся.

Личностные результаты включают овладение обучающимися социальными (жизненными) компетенциями, необходимыми для решения практико-ориентированных задач и обеспечивающими формирование и развитие социальных отношений обучающихся в различных средах.

Всесторонняя и комплексная оценка овладения обучающимися социальными (жизненными) компетенциями осуществляется на основании применения метода экспертной оценки, который представляет собой процедуру оценки результатов на основе мнений группы специалистов (экспертов). Состав экспертной группы определяется общеобразовательной организацией и включает педагогических работников (учителей, учителя - логопеда, учителя дефектолога, педагога-психолога, социального педагога). Результаты анализа представлены в форме удобных и понятных всем членам экспертной группы условных единиц:

- 0 - отсутствие динамики.
- 1 - минимальная динамика.
- 2 - средняя динамика.
- 3 - значительная динамика.

Оценка текущей и промежуточной аттестации основывается на качественных критериях по итогам выполняемых действий:

Оценка достижений предметных результатов по практической составляющей производится путём фиксации фактической способности к выполнению учебного действия, обозначенного в качестве возможного предметного результата по следующей шкале:

- 0 – не выполняет, помощь не принимает.
- 1 – выполняет совместно с педагогом при значительной тактильной помощи.
- 2 – выполняет совместно с педагогом с незначительной тактильной помощью или после частичного выполнения педагогом.
- 3 – выполняет самостоятельно по подражанию, показу, образцу.
- 4 – выполняет самостоятельно по словесной пооперациональной инструкции.
- 5 – выполняет самостоятельно по вербальному заданию.

Оценка достижений предметных результатов по знаниевой составляющей производится путем фиксации фактической способности к воспроизведению (в т.ч. и невербальному) знания, обозначенного в качестве возможного предметного результата по следующей шкале:

- 0 – не воспроизводит при максимальном объеме помощи.

- 1 – воспроизводит по наглядным опорам со значительными ошибками и пробелами.
- 2 – воспроизводит по наглядным опорам с незначительными ошибками.
- 3 – воспроизводит по подсказке с незначительными ошибками.
- 4 – воспроизводит по наглядным опорам или подсказкам без ошибок.
- 5 – воспроизводит самостоятельно без ошибок по вопросу.

На основании сравнения показателей - учитель делает вывод о динамике усвоения АООП и СИПР по следующей шкале:

- 0 – отсутствие динамики или регресс.
- 1 – динамика в освоении минимум одной операции, действия.
- 2 – минимальная динамика.
- 3 – средняя динамика.
- 4 – выраженная динамика.
- 5 – полное освоение действия.

Выявление представлений, умений и навыков обучающихся в каждой образовательной области создаёт основу для корректировки СИПР, конкретизации содержания дальнейшей коррекционно-развивающей работы.

Текущая аттестация обучающихся включает в себя полугодичное оценивание результатов освоения СИПР, разработанной на основе АООП образовательной организации. *Фиксация результатов текущего контроля осуществляется в форме «усвоил»/ «не усвоил».* Отметке «усвоено» соответствует шкальная оценка от 1 до 5. Отметке «не усвоено» соответствует шкальная оценка 0 по обоим составляющим предметных результатов.

Педагогические работники доводят до сведения родителей (законных представителей) сведения о результатах текущего контроля успеваемости обучающихся посредством заполнения предусмотренных документов, так и по запросу родителей (законных представителей) обучающихся. Педагогические работники в рамках работы с родителями (законными представителями) обучающихся обязаны прокомментировать результаты текущего контроля успеваемости обучающихся в устной форме. Родители (законные представители) имеют право на получение информации об итогах текущего контроля успеваемости обучающегося в письменной форме в виде выписки из соответствующих документов, для чего должны обратиться к классному руководителю.

Промежуточная аттестация представляет собой оценку результатов освоения СИПР и развития жизненных компетенций ребёнка по итогам учебного года, проводится в 5 – 9-х классах школы, в том числе среди учеников, обучающихся на дому в конце учебного года учителями в сроки, установленные календарным учебным графиком школы.

Выявление результативности обучения должно происходить вариативно с учетом психофизического развития ребенка в процессе выполнения перцептивных, речевых, предметных действий, графических работ и др. При оценке результативности обучения учитываются особенности психического, неврологического и соматического состояния каждого обучающегося, степень самостоятельности ребенка; затруднения обучающихся в освоении отдельных предметов (курсов) и даже образовательных областей, которые не должны рассматриваться как показатель неуспешности их обучения и развития в целом. *Фиксация результатов промежуточной аттестации осуществляется в форме «усвоено»/ «не усвоено».* Отметке «усвоено» соответствует шкальная оценка от 1 до 5. Отметке «не усвоено» соответствует шкальная оценка 0 по обоим составляющим предметных результатов.

Промежуточная аттестация включает в себя:

- проверочную работу по предмету «Речь и альтернативная коммуникация»;
- проверочную работу по предмету «Математические представления»;
- проверочную работу по предмету «Окружающий социальный мир»;
- проверочную работу по предмету «Домоводство»;
- проверочную работу по предмету «Человек»;
- проверочную работу по предмету «Окружающий природный мир»;
- проверочную работу по предмету «Музыка и движение»;
- проверочную работу по предмету «Профильный труд»;
- проверочную работу по предмету «Адаптивная физкультура»;
- проверочную работу по предмету «Изобразительная деятельность».

С целью обобщения системы оценки достижений обучающихся формируется Портфолио. В состав портфолио достижений включаются результаты, достигнутые обучающимися не только в ходе учебной деятельности, но и в иных формах активности: творческой, социальной, физкультурно-оздоровительной, трудовой деятельности, протекающей как в рамках повседневной школьной практики, так и за её пределами.

В портфолио обучающихся включены следующие материалы:

- Карта фиксации динамики развития обучающегося.
- Психолого-педагогическая характеристика (психолого-педагогическая характеристика заполняется 1 раз в год (май), что является основой для корректировки образовательного маршрута, конкретизации плана дальнейшей коррекционно-развивающей работы).
- Выборки детских работ.
- Материалы, характеризующие достижения обучающихся во внеучебной и досуговой деятельности (грамоты, дипломы, сертификаты участия, фото и т.д.).

Результаты оценки развития жизненных компетенции («Карта фиксации динамики развития обучающегося») и оценки личностных результатов (психолого-педагогическая характеристика обучающегося) представлены в удобной и понятной форме оценки, характеризующий уровень обучающегося.

Промежуточная аттестация по учебному предмету **«Речь и альтернативная коммуникация»** проводится в форме проверочной работы.

Контрольно – оценочные материалы

5 класс

Задание 1 «Восстановить порядок картинок по прочитанной ранее сказке «Репка»».



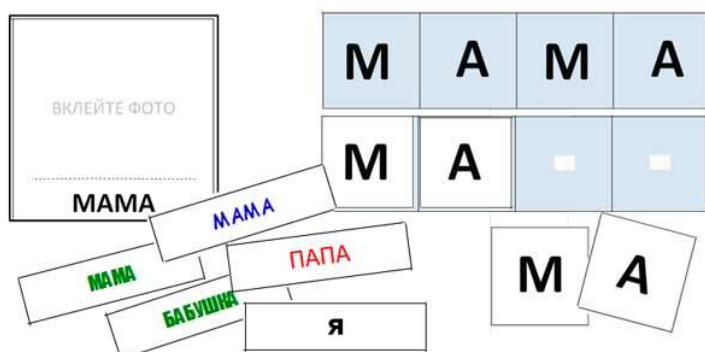
Задание 2. «Письмо изученных букв»

Для 1 группы – письмо/ название букв - **И, П, Т, Г, Ш, Р.**

Для 2 группы – контуры квадратиков (вагоны).

Задание 3. «Глобальное чтение»

1)



2). «Подбери слова – подписи к картинкам»



ШАР

СОК

СЫР

МУХА

ШАР

СЫР

СОК

МУХА

ШАР


МУХА

СОК

СЫР

а. класс

1. Составление предложений по схеме.



2. Составь слово из слогов:

КА

ША

ЛОЖ

КА

ША

КА

КА

ЛОЖ

3. Соедини картинку со словом:



МЯЧ



ЮЛА



ШАРЫ

ЮЛА

ШАРЫ

МЯЧ

ШАРЫ

МЯЧ

ЮЛА


Задание 4.

Для 1 группы – письмо/ название букв - **Б, В, Г, Д, Е, Ж**.

Для 2 группы – контур флажка, домика.

7класс

Задание 1. Составление предложений по схемам.



Задание 2. Составь слова из данных слогов.



Задание 3.

Для 1 группы – письмо/ название букв - **З, К, Л, Н, Ф, С.**

Для 2 группы – контур машины, ёлочки.

Задание 4. Складывание слов из разрезной азбуки. Напиши составленные слова.

ИВА *ива*

РАК *рак*


СЫН *сын*

8 класс

Задание 1. Кто изображён на рисунке? Составь предложения на тему «Медведь приглашает гостей».



Задание 2. Деление на слоги. «Кто в каком вагоне поедет?»





Задание 3.

Для 1 группы – письмо/ название букв - **Х, Ц, Ч, Щ, Э, Ю, Я.**

Для 2 группы – контур юлы, пирамидки.

Задание 4. Складывание слов из разрезной азбуки. Напиши составленные слова.

МУХА *муха*

ЦАПЛЯ *цапля*

ЩЕНОК *щенок*

9 класс

Задание 1. Составление предложений по сюжетным картинкам.



Андрей

на

кормушку

дерево.

повесил

Маша

куклы

для

сшила

платье.



бабушке

помогает

посуду.

Девочка

вытирать

Мальчик



на

ёлку

шары.

вешает

Задание 2. Деление на слоги. «Кто в каком вагоне поедет?»



Задание 3.

Для 1 группы – письмо слов с изученными буквами.

Дом, кошка, хлеб, роза, юла, утка, собака.

Для 2 группы – контур морковки, зайчика.

Оценка достижений предметных результатов по знаниевой составляющей производится путём фиксации фактической способности к воспроизведению (в т.ч. и невербальному) знания, обозначенного в качестве возможного предметного результата по следующей шкале:

0 – не воспроизводит при максимальном объеме помощи.

1 – воспроизводит по наглядным опорам со значительными ошибками и пробелами.

2 – воспроизводит по наглядным опорам с незначительными ошибками.

3 – воспроизводит по подсказке с незначительными ошибками.

4 – воспроизводит по наглядным опорам или подсказкам без ошибок.

5 – воспроизводит самостоятельно без ошибок по вопросу.

Промежуточная аттестация обучающихся по учебному предмету «Математические представления» проводится в форме проверочной работы.

Контрольно – оценочные материалы

5 класс

Задание 1. Сравнение людей по возрасту.



Ребёнок

Молодой

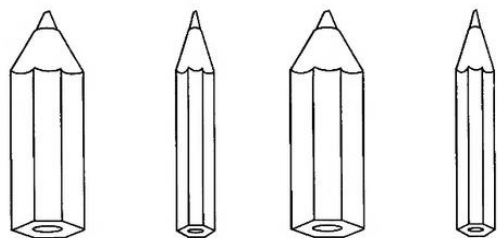
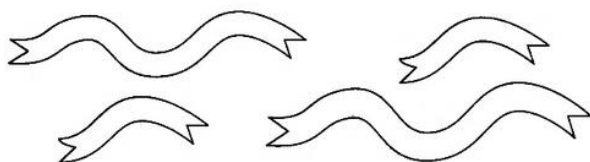
Взрослый

Старый

Задание 2. Написать числа от 1 до 5.



Задание 3. Раскрасить длинные ленточки синим цветом, короткие – красным цветом. Раскрасить тонкие карандаши жёлтым цветом, толстые зелёный.



Задание 4. Задача.

На столе лежало 3 яблока, положили еще 1 яблоко. Сколько яблок стало?




5 класс

Задание 1. Запиши по порядку все числа от 1 до 6 включительно

Задание 2. Посчитай лимоны и запиши число.



Задание 3. Измерь длину отрезка.



Задание 4. Решите примеры



+



=



-



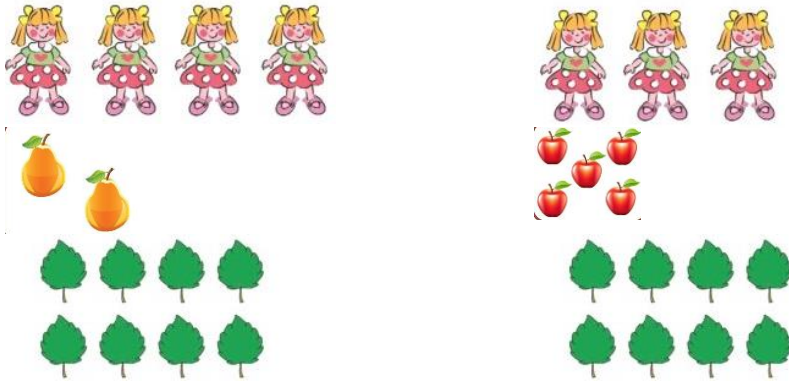
=

7 класс

Задание 1. Запиши в обратном порядке все числа от 9 до 5.



Задание 2. Больше, меньше, равно > < =



Задание 3. Реши примеры



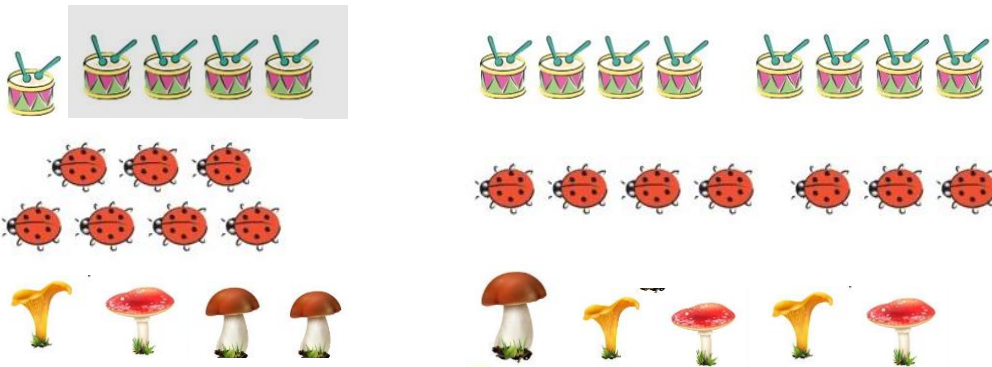
Задание 4. Начерти отрезок длиной 6 см.

8 класс

Задание 1. Запиши следующее при счёте число


	2		4		6			9	
--	---	--	---	--	---	--	--	---	--

Задание 2. Больше, меньше, равно > < =



Задание 3. Реши примеры






Задание 4. Начерти 2 отрезка длиной 6 см. и 3 см.

9 класс

Задание 1. Посчитай грибы и запиши число.



Задание 2. Реши примеры.





$$3 + 1 =$$

$$4 \dots 3$$

$$4 - 1 =$$

$$3 \dots 4$$



$$\square + \square = \square$$

$$\square > \square$$

$$\square - \square = \square$$

$$\square < \square$$

Задание 3. На сколько листочков больше, чем грибов?



Задание 4. Начерти квадрат со стороной 5 см.

Оценка достижений предметных результатов по знаниевой составляющей производится путем фиксации фактической способности к воспроизведению (в т.ч. и невербальному) знания, обозначенного в качестве возможного (в т.ч. и невербальному) знания, обозначенного в качестве возможного предметного результата по следующей шкале:

0 – не воспроизводит при максимальном объеме помощи.


- 1 – воспроизводит по наглядным опорам со значительными ошибками и пробелами.
- 2 – воспроизводит по наглядным опорам с незначительными ошибками.
- 3 – воспроизводит по подсказке с незначительными ошибками.
- 4 – воспроизводит по наглядным опорам или подсказкам без ошибок.
- 5 – воспроизводит самостоятельно без ошибок по вопросу.

Промежуточная аттестация обучающихся по учебному предмету «Окружающий природный мир» проводится в форме проведения проверочной работы.

Контрольно – оценочные материалы.

5 класс

Задание 1. «Что где растёт?»



Задание 2 «Назвать изменения деревьев в разные времена года».






Задание 3. «Назвать времена года и их признаки».




Задание 4. «Отметить картинки с изображением живой природы»




6 клас

Задание 1. Времена года, признаки






Задание 2. Части суток. Соотнеси название времени суток с картинкой.



3. Части растения.



4. Вершки - корешки



7 класс.

Задание 1. Сезонная одежда. Какие вещи понадобятся Вити для прогулки по осеннему парку?




Задание 2. Части суток. Соотнеси название времени суток с картинкой.



Задание 3. Части растения.



Задание 4. «Кто как зимует».



8 класс.

Задание 1. Предлагается по картинкам определить время года, назвать признаки.



Задание 2. «Помоги Незнайке». Предлагается правильно вставить в рамки карточки.



«СВЕТОФОР» «ПЕШЕХОДНЫЙ ПЕРЕХОД» «ПОДЗЕМНЫЙ ПЕРЕХОД» «ДЕТИ»



Задание 3. Назови насекомых.



муха

комар

бабочка

пчела

жук

кузнечик

Задание 4. Три состояния воды?




жидкое

газообразное


твёрдое

9класс.

Задание 1 Назвать цвета российского флага.



Задание 2 Строение рыбы



ХВОСТ

жабры

плавники

туловище

ГОЛОВА

Задание 3 Различение съедобных и несъедобных грибов.



мухомор



белый гриб



подосиновик



бледная поганка



опята

Задание 4 Определить виды поверхности суши, назвать их.



равнина



овраг



ХОЛМ

Оценка достижений предметных результатов по знаниевой составляющей производится путем фиксации фактической способности к воспроизведению (в т.ч. и невербальному) знания, обозначенного в качестве возможного предметного результата по следующей шкале:

0 – не воспроизводит при максимальном объеме помощи.

1 – воспроизводит по наглядным опорам со значительными ошибками и пробелами.

2 – воспроизводит по наглядным опорам с незначительными ошибками.

3 – воспроизводит по подсказке с незначительными ошибками.

4 – воспроизводит по наглядным опорам или подсказкам без ошибок.

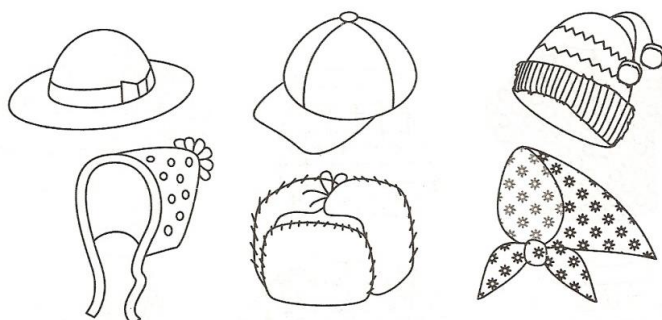
5 – воспроизводит самостоятельно без ошибок по вопросу.

Промежуточная аттестация обучающихся по учебному предмету «Человек» проводится в форме проведения проверочной работы.

Контрольно – оценочные материалы.

5 класс

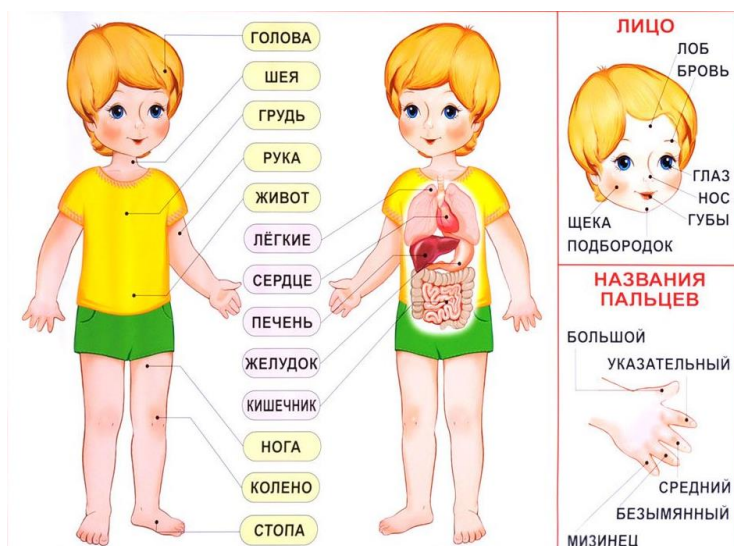
Задание 1. Головные уборы.



Задание 2. «Сравнение людей по возрасту»



Задание 3. Части тела человека»



Задание 4. «Различение правого (левого) ботинка (сапога)».

6 класс

Задание 1. Соедини линиями из чего сделаны продукты?



Задание 2. Обувание/снятие обуви , застегивание /завязывание липучки, молнии, пуговицы, кнопки, ремня, шнурка.

Задание 3. «Мытьё рук». Разложи предметные картинки в правильной последовательности



Задание 4. «Различение правого (левого) ботинка (сапога)».

7 класс

Задание 1. «Подобрать слова – подписи к картинкам части тела»



ГОЛОВА

РУКА

ШЕЯ

ГРУДЬ

НОГА

ЖИВОТ

КОЛЕНО

Задание 2. Назови членов семьи сидящих за столом.



Задание 3. Обувание/снятие обуви, застегивание /завязывание липучки, молнии, пуговицы, кнопки, ремня, шнурка.

Задание 4. Опираясь на картинку расскажи о своих обязанностях семьи.



8 класс

Задание 1. «Уход за зубами». Разложить предметные картинки в правильной последовательности.




Задание 2. «Мои эмоции и чувства».




Задание 3. Обувание/снятие обуви , застегивание /завязывание липучки, молнии, пуговицы, кнопки, ремня, шнурка.

Задание 4. Найди то, что не относится к одежде. Как можно назвать эти два предмета?



9 класс

Задание 1. Опираясь на картинку расскажи о обязанностях в вашей семье.





Задание 2. Режим дня. Части суток. Сколько частей суток ты знаешь? Назови их по порядку. Что мальчик делает в каждое время суток? Проведи стрелку к нужному рисунку.

УТРО		
ДЕНЬ		
ВЕЧЕР		
НОЧЬ		

Задание 2. Упражнение в обувании и снятии обуви (застегивание (завязывание) липучки (молнии, пуговицы, кнопки, ремня, шнурка)).

Задание 4. Назови предметы для ухода за обувью



Оценка достижений предметных результатов по знаниевой составляющей производится путем фиксации фактической способности к воспроизведению (в т.ч. и невербальному) знания, обозначенного в качестве возможного предметного результата по следующей шкале:

0 – не воспроизводит при максимальном объеме помощи.

1 – воспроизводит по наглядным опорам со значительными ошибками и пробелами.

2 – воспроизводит по наглядным опорам с незначительными ошибками.

3 – воспроизводит по подсказке с незначительными ошибками.

4 – воспроизводит по наглядным опорам или подсказкам без ошибок.

5 – воспроизводит самостоятельно без ошибок по вопросу.

Промежуточная аттестация обучающихся по учебному предмету «Домоводство» проводится в форме проверочной работы.

Контрольно – оценочные материалы

5 класс

Задание 1. «Соблюдение последовательности действий при приготовлении салата»



Задание 2. «Назвать отделы в магазине»





Задание 3. «Подобрать слова – подписи к картинкам»

		
ЛОЖКА	ТАРЕЛКА	КАСТРЮЛЯ
ЛОЖКА	ТАРЕЛКА	КАСТРЮЛЯ
ЛОЖКА	НОЖ ЧАЙНИК ВИЛКА	

Задание 4. «Соблюдение последовательности действий при подметании пола».

бкласс


Задание 1. Какой предмет нужно купить в подарок для каждого из членов семьи? Соедини подарки с членами семьи, для которых они куплены

 МАМЕ		 ПАПЕ
 БАБУШКЕ		 ДЕДУШКЕ
 СЫНУ		 ДОЧКЕ
		
		
		

Задание 2. Найди пары обуви и соедини линией.



Задание 3. Обращение с кухонным инвентарем . Найди и зачеркни предметы, которые не понадобятся повару при приготовлении пищи.



Задание 4. Найди на картинке предметы, которые необходимы для уборки в комнате.



7 класс

Задание 1. Помоги Тане одеться на летнюю прогулку в парке



Задание 2. Выбери и обведи предметы, которые относятся к кухонному инвентарю.



Задание 3. Рассмотрни картинки. Соедини муку с продуктами, сделанными из нее желтыми линиями; молоко с продуктами из него – синими; мясо с продуктами из него – красными

Задание 4. Рассортируй бытовые отходы и соедини линиями, в какой контейнер ты выбросишь тот или иной мусор.



7 класс

Задание 1. Найди и зачеркни лишний предмет.



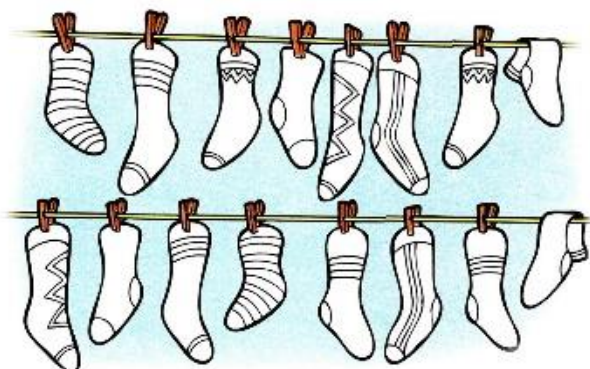
Задание 2. Соедини красным карандашом овощи, которые необходимо добавить в суп, а зелёным ягоды, которые необходимо добавить в компот.



Задание 3. Рассортируй бытовые отходы и соедини линиями, в какой контейнер ты выбросишь тот или иной мусор.



Задание 4. Найди и отметь одинаковыми цифрами одинаковые носки. Сколько пар носков получилось?



9 класс

Задание 1. Рассмотрите картинки. Соедините: муку с продуктами, сделанными из неё желтыми линиями; молоко с продуктами из него – синими; мясо с продуктами из него – красными.



Задание 2. Разложи продукты в соответствующую посуду



Задание 3. Расскажи порядок действий при уборке квартиры.



Задание 4. Соблюдение последовательности действий при подметании пола.

Оценка достижений предметных результатов по знаниевой составляющей производится путем фиксации фактической способности к воспроизведению (в т.ч. и невербальному) знания, обозначенного в качестве возможного предметного результата по следующей шкале:

0 – не воспроизводит при максимальном объеме помощи.

1 – воспроизводит по наглядным опорам со значительными ошибками и пробелами.

2 – воспроизводит по наглядным опорам с незначительными ошибками.

3 – воспроизводит по подсказке с незначительными ошибками.

4 – воспроизводит по наглядным опорам или подсказкам без ошибок.

5 – воспроизводит самостоятельно без ошибок по вопросу.

Оценка достижений предметных результатов по практической составляющей производится путем фиксации фактической способности к выполнению учебного действия, обозначенного в качестве возможного предметного результата по следующей шкале:

0 – не выполняет, помощь не принимает.

1 – выполняет совместно с педагогом при значительной тактильной помощи.

2 – выполняет совместно с педагогом с незначительной тактильной помощью или после частичного выполнения педагогом.

3 – выполняет самостоятельно по подражанию, показу, образцу.

4 – выполняет самостоятельно по словесной пооперациональной инструкции.

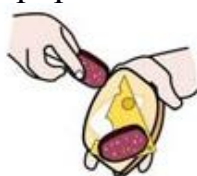

5 – выполняет самостоятельно по вербальному заданию.

Промежуточная аттестация обучающихся по учебному предмету «**Окружающий социальный мир**» проводится в форме проверочной работы.

Контрольно – оценочные материалы

5 класс

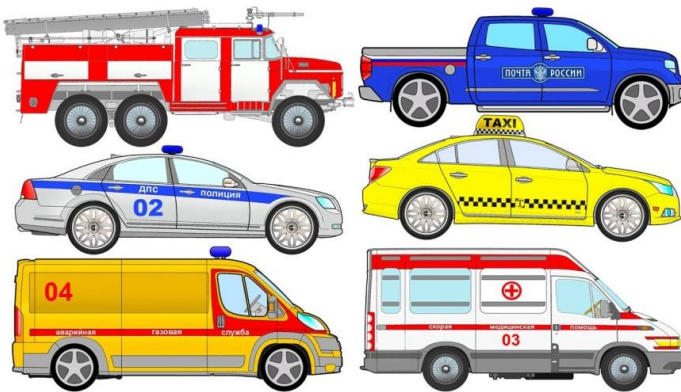
Задание 1. «Приготовление бутерброда»



Задание 2. «Школьные принадлежности»



Задание 3. «Специальный транспорт»



Задание 4. «Предметы посуды»



6 класс

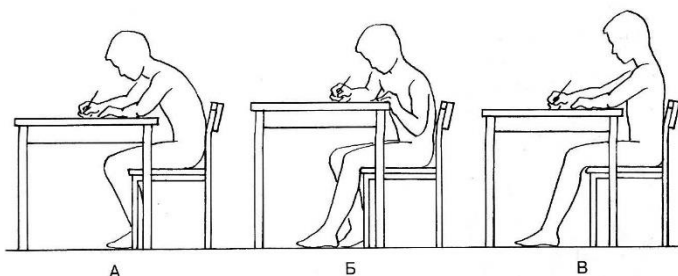
Задание 4. «Приготовление бутерброда»



Задание 2. Выбери и отметь предмет для ухода за волосами



Задание 3. В читальном зале библиотеки три человека. Выбери читателя, который сидит правильно.



Задание 4. Помоги маме навести порядок в комнате. Соедини линиями какие предметы следует поставить на стол, какие положить в шкаф, а какие в ящик для игрушек.



7 класс

Задание 1. Раскрась товары из специализированного магазина «Детский мир».



Задание 2. Найди и отметь предмет, который пригодится для ухода за волосами



Задание 3. Среди посетителей кафе найди того, кто соблюдает этикет. Объясни, что остальные делают не так.



Задание 4. Рассмотрите картинки. Чем занимаются дети? Соедини линией тех, кто занимается спортом? А чем увлекаются твой друг?

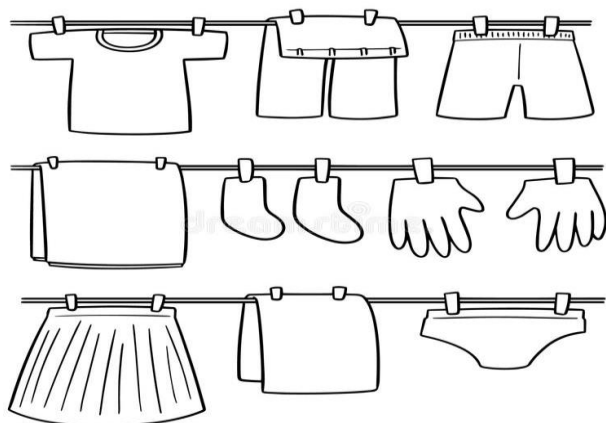


8 класс

Задание 1. Какие предметы помогут защитить одежду и руки при уборке дома?



Задание 2. Как называется предмет для прикрепления вещей к бельевой веревке?



Задание 3. Назови посуду, которую ты видишь на картинке.
Раскрась столовые приборы.



Задание 4.Посчитай в домах этажи. Как назовём дома?



9 класс

Задание 1. «Нарезка хлеба, сырых и вареных овощей».

Задание 2. Назови профессии людей, нарисованных на картинке. Найди предметы, которые им принадлежат и соедини линиями предмет и его владельца.



Задание 3. Среди посетителей кафе найди того, кто соблюдает этикет. Объясни, что остальные делают не так.



Задание 4. Знаки дорожного движения.



«СВЕТОФОР» «ПЕШЕХОДНЫЙ ПЕРЕХОД» «ПОДЗЕМНЫЙ ПЕРЕХОД» «ДЕТИ»



Оценка достижений предметных результатов по знаниевой составляющей производится путем фиксации фактической способности к воспроизведению (в т.ч. и невербальному) знания, обозначенного в качестве возможного предметного результата по следующей шкале:

- 0 – не воспроизводит при максимальном объеме помощи.
- 1 – воспроизводит по наглядным опорам со значительными ошибками и пробелами.
- 2 – воспроизводит по наглядным опорам с незначительными ошибками.
- 3 – воспроизводит по подсказке с незначительными ошибками.
- 4 – воспроизводит по наглядным опорам или подсказкам без ошибок.
- 5 – воспроизводит самостоятельно без ошибок по вопросу.

Промежуточная аттестация обучающихся по учебному предмету «Изобразительная деятельность» проводится в форме проверочной работы.


Контрольно – оценочные материалы

5 класс


Задание 1. «Назвать инструменты для рисования»



Задание 2. «Аппликация»

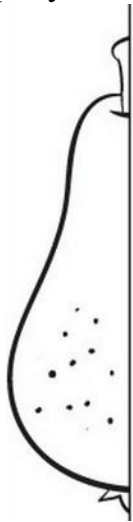


Задание 3. «Раскрашивание узора в полосе»




бкласс


Задание 1. «Закончи рисунок». Предлагается дорисовать правую часть рисунка.



Задание 2. «Раскрась корабль по образцу»

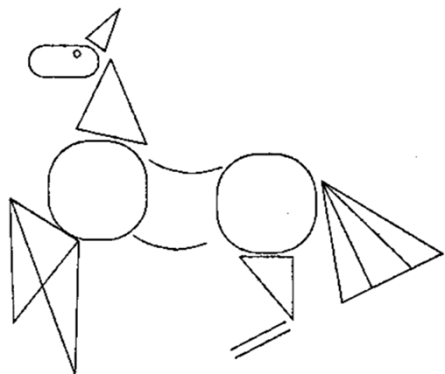


Задание 3. Назвать какие цвета получаются при смешивании двух красок.




7 класс


Задание 1. Какие геометрические фигуры использовали для изображения лошадки.



Задание 2. Задекорировать посуду по образцу. Назвать предметы посуды и цвет.



Задание 3. Нарисовать рисунок согласно образцу.



Оценка достижений предметных результатов по знаниевой составляющей производится путем фиксации фактической способности к воспроизведению (в т.ч. и невербальному) знания, обозначенного в качестве возможного предметного результата по следующей шкале:

- 0 – не воспроизводит при максимальном объеме помощи.
- 1 – воспроизводит по наглядным опорам со значительными ошибками и пробелами.
- 2 – воспроизводит по наглядным опорам с незначительными ошибками.
- 3 – воспроизводит по подсказке с незначительными ошибками.
- 4 – воспроизводит по наглядным опорам или подсказкам без ошибок.
- 5 – воспроизводит самостоятельно без ошибок по вопросу.

Оценка достижений предметных результатов по практической составляющей производится путем фиксации фактической способности к выполнению учебного действия, обозначенного в качестве возможного предметного результата по следующей шкале:

- 0 – не выполняет, помощь не принимает.

- 1 – выполняет совместно с педагогом при значительной тактильной помощи.
- 2 – выполняет совместно с педагогом с незначительной тактильной помощью или после частичного выполнения педагогом.
- 3 – выполняет самостоятельно по подражанию, показу, образцу.
- 4 – выполняет самостоятельно по словесной пооперациональной инструкции.
- 5 – выполняет самостоятельно по вербальному заданию.

Промежуточная обучающихся по учебному предмету «**Физкультура**» (**адаптивная физкультура**) проводится в форме проверочной работы.

Контрольно –оценочные материалы.

5класс

Задание 1. Команды: «Ровняйся», «Смирно», «Вольно», «Шагом марш», «Стой».

Задание 2. Ходьба по команде учителя: ходьба по одному, по кругу; ходьба в медленном и быстром темпе; ходьба на носках и пятках, ходьба с различными положениями рук; ходьба по гимнастической скамейке прямо, правым, левым боком, ходьба с перешагиванием через предметы.

Задание 3. Бег боком, быстрый бег и медленный, за учителем и самостоятельно.

Задание 4. Прыжки на месте, на двух ногах, прыжки в длину с места.

Задание 5. Упражнения с малым и большим мячом. Метание большого мяча двумя руками; метание мяча из-за головы партнеру, метание малого мяча правой рукой в цель; подбрасывания мяча вверх двумя руками.

6 класс.

Задание 1. Выполнение команды: «Ровняйся», «Смирно», «Вольно», «Шагом марш», «Стой».

Задание 2. Построение в шеренгу по одному.

Задание 3. Ходьба по команде учителя: ходьба по одному, по кругу; ходьба в медленном и быстром темпе; ходьба на носках и пятках, ходьба с различными положениями рук; ходьба по гимнастической скамейке прямо, правым, левым боком, ходьба с перешагиванием через предметы.

Задание 4. Упражнения с малым и большим мячом.

- катание ногами мячей; подбрасывания мяча вверх двумя руками; метание большого мяча двумя руками снизу; метание мяча из-за головы партнеру; метание малого мяча правой рукой в цель; кидание мяча об стену.

Задание 5. Упражнения с малым и большим мячом. Бросание мяча в даль; ловля мяча одной, двумя руками; броски мяча двумя руками вверх, о пол, о стену.

6. Упражнения с малым мячом: выполнение удара в ворота с места; выполнение удара в ворота с разбега.

7 класс.

Задание 1. Выполнение команды: «Ровняйся», «Смирно», «Вольно», «Шагом марш», «Стой».

Задание 2. Ходьба под счёт; ходьба на носках и пятках; ходьба с высоким поднятием бедра; ходьба между предметами; ходьба в медленном и быстром темпе.

Задание 3. Бег боком, быстрый бег и медленный, за учителем и самостоятельно.

Задание 4. Прыжки на двух ногах, на одной ноге; прыжки с продвижением вперед.

Задание 5 . Комплекс гимнастических упражнений: лазание вверх и спуск вниз по гимнастической стенке; подтягивание лежа на животе по гимнастической скамейке.

Задание 6. Упражнения с мячом: бросок мяча снизу на месте в щит; ловля и передача мяча снизу на месте; ловля и передача мяча в движении; ведение мяча на месте левой и правой рукой; броски в цель.

8 класс.

Задание 1. Выполнение команды: «Ровняйся», «Смирно», «Вольно», «Шагом марш», «Стой».

Задание 2. Ходьба по доске, лежащей на полу. Ходьба по гимнастической скамейке: широкой (узкой) поверхности гимнастической скамейки, ровной (наклонной) поверхности гимнастической скамейки, движущейся поверхности, с предметами (препятствиями).

Задание 3. Бег боком, быстрый бег и медленный, за учителем и самостоятельно.

Задание 4. Прыжки на двух ногах, на одной ноге; прыжки с продвижением вперед.

Задание 5. Комплекс гимнастических упражнений: лазание вверх и спуск вниз по гимнастической стенке; подтягивание лежа на животе по гимнастической скамейке.

Задание 6. Упражнения с мячом: бросок мяча снизу на месте в щит; ловля и передача мяча снизу на месте; ловля и передача мяча в движении; ведение мяча на месте левой и правой рукой; броски в цель.

Задание 7. Передача предметов в шеренге (по кругу, в колонне).

9 класс.

Задание 1. Выполнение команды: «Ровняйся», «Смирно», «Вольно», «Шагом марш», «Стой».

Задание 2. Ходьба с удержанием рук за спиной (на поясе, на голове, в стороны). Движения руками при ходьбе: взмахи, вращения, отведение рук назад, в стороны, подъем вверх. Ходьба ровным шагом, на носках, пятках, высоко поднимая бедро, захлестывая голень, приставным шагом, широким шагом, в полуприседе, приседе. Ходьба в умеренном (медленном, быстром) темпе. Ходьба с изменением темпа, направления движения.

Задание 3. Бег в умеренном (медленном, быстром) темпе. Бег с изменением темпа и направления движения. Преодоление препятствий при ходьбе (беге). Бег с высоким подниманием бедра (захлестыванием голени, приставным шагом).

Задание 4. Прыжки на двух ногах на месте (с поворотами, с движениями рук), с продвижением вперед (назад, вправо, влево). Прыжки на одной ноге на месте, с продвижением вперед (назад, вправо, влево)). Перепрыгивание с одной ноги на другую на месте, с продвижением вперед. Прыжки в длину с места, с разбега. Прыжки в высоту, глубину.

Задание 5. Ползание на животе, на четвереньках. Подлезание под препятствия на животе, на четвереньках. Лазание по гимнастической стенке вверх (вниз, в стороны), по наклонной гимнастической скамейке вверх (вниз), через препятствия, по гимнастической сетке вправо (влево), по канату. Вис на канате, рейке. Перелезание через препятствия.

Задание 6. Броски среднего (маленького) мяча двумя руками вверх (о пол, о стенку). Ловля среднего (маленького) мяча одной (двумя) руками. Бросание мяча на дальность. Сбивание предметов большим (малым) мячом. Броски (ловля) мяча в ходьбе (беге). Метание в цель (на дальность). Перенос груза.

Оценка достижений предметных результатов по практической составляющей производится путем фиксации фактической способности к выполнению учебного действия, обозначенного в качестве возможного предметного результата по следующей шкале:

0 – не выполняет, помощь не принимает.

1 – выполняет совместно с педагогом при значительной тактильной помощи.

2 – выполняет совместно с педагогом с незначительной тактильной помощью или после частичного выполнения педагогом.

3 – выполняет самостоятельно по подражанию, показу, образцу.

4 – выполняет самостоятельно по словесной пооперациональной инструкции.

5 – выполняет самостоятельно по вербальному заданию.

Промежуточная обучающихся по учебному предмету «Профильный труд» проводится в форме проверочной работы.

Контрольно –оценочные материалы.

6 класс

Задание 1. Выбери инструмент для вскапывания земли



Задание 2. Какое растение опрыскивать

нельзя



Задание 3. Покажи растение,



которому требуется полив.

7 класс

Задание 1. Выбери инструмент для рыхления почвы.





Задание 2. Найди и отметь комнатное растение, которому нужна пересадка.

растение, которому



Задание 4. Назови части цветкового растения.

Цветок



8класс

Задание 1. Выбери необходимый инвентарь для работы по пересадки комнатного растения.



Задание 2. Расскажи последовательности пикировки растений.



Задание 3. Выбери правильный полив растений.



Задание 4. Какое растение нельзя опрыскивать?



9 класс

Задание 1. При переходе к месту работы грабли нужно нести рабочей поверхностью ...?

- а) вниз
- б) вверх
- в) на плече

Задание 2. Перевалка – это ...?

- а) цветок пересаживаем без кома земли, корень голый,
- б) цветок пересаживаем с комом земли

Задание 3. Назови растения, которые размножаются усам.



Задание 4. Расскажи последовательности пикировки растений.



Задание 5. Назови части цветкового растения.



Промежуточная обучающихся по учебному предмету «Музыка и движение» проводится в форме проверочной работы.

Контрольно –оценочные материалы.

5 класс

Задание 1. «Слушаем и двигаемся».

Инструкция: учитель предлагает обучающимся слушать мелодии и выполнять ритмичные действия под знакомую музыку: двигаться в соответствии с характером звучания музыки (бодро, энергично шагать под марш, выполнять плавные танцевальные движения под колыбельную).

Задание 2. «Слушаем, узнаем и показываем»

Инструкция: учитель предлагает обучающимся внимательно слушать знакомые звуки природы, показывает картинку (шум ветра, гроза), звуки транспорта (сигналы трамвая, поезда), голоса животных (кошка, собака), голоса птиц (курица, павлин, соловей).

или пиктограмму, соответствующую звучанию.

Задание 3. «Любимая мелодия» (игра на музыкальных инструментах)

Инструкция: учитель предлагает на одном из музыкальных инструментов сыграть знакомую мелодию.

Задание 4. «Слушаем и танцуем» (музыкально-ритмические движения).

Инструкция: учитель сообщает обучающимся, что они будут внимательно слушать музыку, узнавать ее и выполнять танцевальные движения.

Напоминает движения: птички летают (размахивают руками); петушок зернышко клюет, машет крыльями (наклоны головы вперед, взмахи руками); зайки скачут (прыжки на обеих ногах), снежинки «танцуют» (плавные движения руками в разные стороны, м.б. кружиться); мишки медленно ходят (топают ногами).

6 класс

Задание 1. «Слушаем и двигаемся».

Инструкция: учитель предлагает обучающимся слушать мелодии и выполнять ритмичные действия под знакомую музыку: двигаться в соответствии с характером звучания музыки (бодро, энергично шагать под марш, выполнять плавные танцевальные движения под колыбельную).

Задание 2. «Слушаем, узнаем и показываем»

Инструкция: учитель предлагает обучающимся внимательно слушать знакомые звуки природы, показывает картинку (шум ветра, гроза), звуки транспорта (сигналы трамвая, поезда), голоса животных (кошка, собака), голоса птиц (курица, павлин, соловей).

или пиктограмму, соответствующую звучанию.

Задание 3. «Любимая мелодия» (игра на музыкальных инструментах)

Инструкция: учитель предлагает на одном из музыкальных инструментов сыграть знакомую мелодию.

Задание 4. «Слушаем и танцуем» (музыкально-ритмические движения).

Инструкция: учитель сообщает обучающимся, что они будут внимательно слушать музыку, узнавать ее и выполнять танцевальные движения.

Напоминает движения: птички летают (размахивают руками); петушок зернышко клюет, машет крыльями (наклоны головы вперед, взмахи руками); зайки скачут (прыжки на обеих ногах), снежинки «танцуют» (плавные движения руками в разные стороны, м.б. кружиться); мишки медленно ходят (топают ногами).

7 класс

Задание 1. «Слушаем и двигаемся».

Задание 2. Какой музыкальный инструмент входит в состав оркестра русских народных инструментов?



Задание 3. Отгадай песню

- «Во поле берёза стояла» русская народная песня
- «Два весёлых гуся» русская народная песня
- Голубой вагон. Из мультфильма «Старуха Шапокляк». Музыка В. Шаинского, слова Э. Успенского.

Задание 3. «Любимая мелодия» (игра на музыкальных инструментах)

Задание 4. «Вместе, хором мы поем».

8 класс

Задание 1. Какой музыкальный инструмент входит в состав оркестра русских народных инструментов?



Задание 2. Какое произведение мамы исполняют своим детям перед сном?

- МАРШ
- КОЛЫБЕЛЬНАЯ
- ПОЛЬКА

Задание 3. Отгадай песню

- «Два весёлых гуся» русская народная песня
- «Улыбка» музыка В. Шаинского, слова М. Пляцковского из мультфильма «Крошка Енот».
- «Песенка львёнка и черепахи» музыка Г. Гладкова, слова С. Козлова. «Песенка про кузнечика» из мультфильма «Приключения Незнайки». муз. В. Шаинского, сл. Н. Носова

Задание 4. «Вместе, хором мы поем».

9 класс

Задание 1. Какой музыкальный инструмент входит в состав оркестра русских народных инструментов?



Задание 2. «Темп музыки». Определить темп прослушанных мелодий. Для прослушивания предлагаются следующие произведения:

- В. Моцарт «Аллегро» из «Маленькой ночной серенады»
- М. Теодоракис «Сиртаки»
- П. Чайковский «Вальс цветов» из балета «Щелкунчик»

Быстрый	
Спокойный	
Медленный	

Задание 3. Отгадай песню

- «Два весёлых гуся» русская народная песня
- «Во поле берёзка стояла» русская народная песня
- «Буратино» сл. Ю. Энтина (из телефильма «Приключения Буратино»).
- «Песенка про кузнечика» из мультфильма «Приключения Незнайки». муз. В. Шаинского, сл. Н. Носова
- «Улыбка» музыка В. Шаинского, слова М. Пляцковского из мультфильма «Крошка Енот»

Задание 4. Как называется человек, который сочиняет музыку?

ХУДОЖНИК

КОМПОЗИТОР

ПИСАТЕЛЬ

Задание 5. «Вместе, хором мы поем».

Оценка достижений предметных результатов по знаниевой составляющей производится путем фиксации фактической способности к воспроизведению (в т.ч. и невербальному) знания, обозначенного в качестве возможного предметного результата по следующей шкале:

0 – не воспроизводит при максимальном объеме помощи.

1 – воспроизводит по наглядным опорам со значительными ошибками и пробелами.

2 – воспроизводит по наглядным опорам с незначительными ошибками.

3 – воспроизводит по подсказке с незначительными ошибками.

4 – воспроизводит по наглядным опорам или подсказкам без ошибок.

5 – воспроизводит самостоятельно без ошибок по вопросу.

Итоговая аттестация – оценка достигнутых результатов освоения специальной индивидуальной программы развития (СИПР) последнего года обучения. Итоговая аттестация осуществляется путём наблюдения за выполнением обучающимися специально подобранных заданий, позволяющих выявить и оценить результаты обучения.

Итоговая аттестация обучающихся осуществляется экспертной группой, созданной МОБУ «Специальная (коррекционная) школа». Она объединяет разных специалистов, осуществляющих процесс образования и развития обучающегося. В ходе итоговой аттестации по итогам анализа результатов обучения составляется развернутая характеристика достижений обучающегося по предметам, включенным в ИУП, отражается взаимодействие компонентов, составляющих его жизненные компетенции:

- что обучающийся знает и умеет на конец учебного периода,
- что из полученных знаний и умений он применяет на практике,
- насколько активно, адекватно и самостоятельно он их применяет.

Выпускникам МОБУ «Специальная (коррекционная) школа», выдаётся свидетельство об обучении по образцу и в порядке, которые устанавливаются Приказом Министерства образования и науки РФ от 14 октября 2013 г. № 1145 «Об утверждении образца свидетельства об обучении и порядка его выдачи лицам с ограниченными возможностями здоровья (с различными формами умственной отсталости), не имеющим основного общего и среднего общего образования и обучавшимся по адаптированным основным общеобразовательным программам».

Результат оценки достигнутых результатов выставляется на основании записи *зачтено / не зачтено*.

3.2. Содержательный раздел

3.2.1. Программа формирования базовых учебных действий

Программа формирования базовых учебных действий направлена на формирование готовности у детей к овладению содержанием АООП образования обучающихся с НОДА (вариант 6.4.) и включает следующие задачи:

- Спокойное пребывание в новой среде.
- Перемещение в новой среде без проявлений дискомфорта.
- Принятие контакта, инициированного взрослым.
- Установление контакта с педагогом и другими взрослыми, участвующими в организации образовательного процесса.
- Ориентация в учебной среде (пространство класса).
- Нахождение своего (рабочего) места за столом.
- Нахождение места для отдыха.
- Планирование учебного дня.
- Поддержание правильной позы на занятии.
- Направленность взгляда (на лицо говорящего взрослого, на задание).
- Использование по назначению учебных материалов.
- Выполнение действий с предметами (по подражанию).
- Соотнесение одинаковых предметов (по образцу).
- Умение выполнять действия по образцу и по подражанию.
- Выполнение инструкций педагога:
 - «Возьми»
 - «Посмотри на меня»
 - «Покажи»
- Формирование умения выполнять задание:
 - в течение определенного периода времени
 - от начала до конца
 - с заданными качественными параметрами

0 баллов — действие отсутствует, обучающийся не понимает его смысла, не включается в процесс выполнения вместе с учителем;

1 балл — смысл действия понимает, связывает с конкретной ситуацией, выполняет действие только по прямому указанию учителя, при необходимости требуется оказание помощи;

2 балла — преимущественно выполняет действие по указанию учителя, в отдельных ситуациях способен выполнить его самостоятельно;

3 балла — способен самостоятельно выполнять действие в определенных ситуациях, нередко допускает ошибки, которые исправляет по прямому указанию учителя;

4 балла — способен самостоятельно применять действие, но иногда допускает ошибки, которые исправляет по замечанию учителя;

5 баллов — самостоятельно применяет действие в любой ситуации.

Задачи по формированию базовых учебных действий включаются в СИПР с учетом особых образовательных потребностей обучающихся. Решение поставленных задач происходит как на групповых и индивидуальных занятиях по учебным предметам, так и на специально организованных коррекционных занятиях в рамках учебного плана.

3.2.2. Программы учебных предметов, курсов коррекционно-развивающей области

I. РЕЧЬ И АЛЬТЕРНАТИВНАЯ КОММУНИКАЦИЯ

Пояснительная записка.

Коммуникация и общение – неотъемлемые составляющие социальной жизни человека. Специфические нарушения развития ребенка значительно препятствуют и ограничивают его полноценное общение с окружающими. Физические ограничения при ДЦП затрудняют формирование экспрессивных движений (мимика, указательные жесты и др.), работу артикуляционного аппарата, дети с трудом произносят отдельные звуки и слоги. У детей, имеющих нарушение интеллекта в сочетании с НОДА, отсутствует потребность в коммуникативных связях, имеются трудности выбора и использования форм общения, включая коммуникативную речь и целенаправленность речевой деятельности. У детей с выраженными нарушениями интеллекта отмечается грубое недоразвитие речи и её функций: коммуникативной, познавательной, регулирующей. У многих детей с тяжелыми и множественными нарушениями развития устная (звучащая) речь отсутствует или нарушена настолько, что понимание ее окружающими значительно затруднено, либо невозможно.

В связи с этим, обучение детей речи и коммуникации должно включать целенаправленную педагогическую работу по формированию у них потребности в общении, на развитие сохранных речевых механизмов, а также на обучение использованию альтернативных средств коммуникации и социального общения.

Цель обучения – формирование коммуникативных и речевых навыков с использованием средств вербальной и невербальной коммуникации, умения пользоваться ими в процессе социального взаимодействия.

Смыслом обучения социальному взаимодействию с окружающими является индивидуальное поэтапное планомерное расширение жизненного опыта и повседневных социальных контактов в доступных для ребенка пределах. Для этого организуется специальная работа по введению ребёнка в более сложную предметную и социальную среду, что предполагает планомерную, дозированную, заранее программируемую интеграцию в среду сверстников в доступных ребёнку пределах, организованное включение в общение.

Содержание предмета «речь и альтернативная коммуникация» представлено следующими разделами: «Коммуникация», «Развитие речи средствами вербальной и невербальной коммуникации», «Чтение и письмо».

Образовательные задачи по коммуникации направлены на формирование навыков установления, поддержания и завершения контакта. При составлении специальной индивидуальной программы развития выбираются обучающие задачи и, в зависимости от возможностей ребенка, подбирается средство коммуникации для реализации поставленных задач. Если ребенок не владеет устной речью, ему подбирается альтернативное средство коммуникации, например, жест, пиктограмма или др. К альтернативным средствам коммуникации относятся: взгляд, жест, мимика, предмет, графические изображения (фотография, цветная картинка, черно-белая картинка, пиктограмма, напечатанное слово), электронные устройства (коммуникативные кнопки, коммуникаторы, планшетные компьютеры, компьютеры).

Раздел «Развитие речи средствами вербальной и невербальной коммуникации» включает импрессивную и экспрессивную речь. Задачи по развитию импрессивной речи направлены на формирование умения понимать обращенную речь. Задачи по развитию экспрессивной речи направлены на формирование умения употреблять в ходе общения слоги, слова, строить предложения, связные высказывания. Ребенок, не владеющий устной речью, учится общаться, пользуясь альтернативными средствами. Обучение импрессивной речи и экспрессивной проводится параллельно.

Раздел «Чтение и письмо» включает глобальное чтение, предпосылки к осмысленному чтению и письму, начальные навыки чтения и письма.

С обучающимися, нуждающимися в дополнительной индивидуальной работе, осуществляются коррекционно-развивающие занятия, где также формируются коммуникативные навыки, в том числе с использованием технологий по альтернативной коммуникации.

Материально-техническое оснащение учебного предмета «Общение» включает:

- графические средства для альтернативной коммуникации: таблицы букв, карточки с изображениями объектов, людей, действий (фотографии, пиктограммы, символы), с напечатанными словами, наборы букв, коммуникативные таблицы и тетради для общения; сюжетные картинки с различной тематикой для развития речи;

Содержание предмета

Коммуникация

Коммуникация с использованием вербальных средств.

Установление контакта с собеседником: установление зрительного контакта с собеседником, учет эмоционального состояния собеседника. Реагирование на собственное имя. Приветствие собеседника звуком (словом, предложением). Привлечение к себе внимания звуком (словом, предложением). Выражение своих желаний звуком (словом, предложением). Обращение с просьбой о помощи, выражая её звуком (словом, предложением). Выражение согласия (несогласия) звуком (словом, предложением). Выражение благодарности звуком (словом, предложением). Ответы на вопросы словом (предложением). Задавание вопросов

предложением. Поддержание диалога на заданную тему: поддержание зрительного контакта с собеседником, соблюдение дистанции (очередности) в разговоре. Прощание с собеседником звуком (словом, предложением).

Коммуникация с использованием невербальных средств.

Указание взглядом на объект при выражении своих желаний, ответе на вопрос. Выражение мимикой согласия (несогласия), удовольствия (неудовольствия); приветствие (прощание) с использованием мимики. Выражение жестом согласия (несогласия), удовольствия (неудовольствия), благодарности, своих желаний; приветствие (прощание), обращение за помощью, ответы на вопросы с использованием жеста. Привлечение внимания звучащим предметом; выражение удовольствия (неудовольствия), благодарности звучащим предметом; обращение за помощью, ответы на вопросы, предполагающие согласие (несогласие) с использованием звучащего предмета. Выражение своих желаний, благодарности, обращение за помощью, приветствие (прощание), ответы на вопросы с предъявлением предметного символа. Выражение согласия (несогласия), удовольствия (неудовольствия), благодарности, своих желаний, приветствие (прощание), обращение за помощью, ответы на вопросы, задавание вопросов с использованием графического изображения (фотография, цветная картинка, черно-белая картинка, пиктограмма). Выражение согласия (несогласия), удовольствия (неудовольствия), благодарности, своих желаний, приветствие (прощание), обращение за помощью, ответы на вопросы, задавание вопросов с использованием карточек с напечатанными словами. Выражение согласия (несогласия), удовольствия (неудовольствия), благодарности, своих желаний, приветствие (прощание), обращение за помощью, ответы на вопросы, задавание вопросов с использованием таблицы букв.

Развитие речи

средствами вербальной и невербальной коммуникации

Импрессивная речь.

Понимание простых по звуковому составу слов (мама, папа, дядя и др.). Реагирование на собственное имя. Узнавание (различение) имён членов семьи, учащихся класса, педагогов. Понимание слов, обозначающих предмет (посуда, мебель, игрушки, одежда, обувь, животные, овощи, фрукты, бытовые приборы, школьные принадлежности, продукты, транспорт, птицы и др.). Понимание обобщающих понятий (посуда, мебель, игрушки, одежда, обувь, животные, овощи, фрукты, бытовые приборы, школьные принадлежности, продукты, транспорт, птицы и др.). Понимание слов, обозначающих действия предмета (пить, есть, сидеть, стоять, бегать, спать, рисовать, играть, гулять и др.). Понимание слов, обозначающих признак предмета (цвет, величина, форма и др.). Понимание слов, обозначающих признак действия, состояние (громко, тихо, быстро, медленно, хорошо, плохо, весело, грустно и др.). Понимание слов, указывающих на предмет, его признак (я, он, мой, твой и др.). Понимание слов, обозначающих число, количество предметов (пять, второй и др.). Понимание слов, обозначающих взаимосвязь слов в

предложении (в, на, под, из, из-за и др.). Понимание простых предложений. Понимание сложных предложений. Понимание содержания текста.

Экспрессивная речь.

Называние (употребление) отдельных звуков, звукоподражаний, звуковых комплексов. Называние (употребление) простых по звуковому составу слов (мама, папа, дядя и др.). Называние собственного имени. Называние имён членов семьи (учащихся класса, педагогов класса). Называние (употребление) слов, обозначающих предмет (посуда, мебель, игрушки, одежда, обувь, животные, овощи, фрукты, бытовые приборы, школьные принадлежности, продукты, транспорт, птицы и др.). Называние (употребление) обобщающих понятий (посуда, мебель, игрушки, одежда, обувь, животные, овощи, фрукты, бытовые приборы, школьные принадлежности, продукты, транспорт, птицы и др.). Называние (употребление) слов, обозначающих действия предмета (пить, есть, сидеть, стоять, бегать, спать, рисовать, играть, гулять и др.). Называние (употребление) слов, обозначающих признак предмета (цвет, величина, форма и др.). Называние (употребление) слов, обозначающих признак действия, состояние (громко, тихо, быстро, медленно, хорошо, плохо, весело, грустно и др.). Называние (употребление) слов, указывающих на предмет, его признак (я, он, мой, твой и др.). Называние (употребление) слов, обозначающих число, количество предметов (пять, второй и др.). Называние (употребление) слов, обозначающих взаимосвязь слов в предложении (в, на, под, из, из-за и др.). Называние (употребление) простых предложений. Называние (употребление) сложных предложений. Ответы на вопросы по содержанию текста. Составление рассказа по последовательно продемонстрированным действиям. Составление рассказа по одной сюжетной картинке. Составление рассказа по серии сюжетных картинок.

Составление рассказа о прошедших, планируемых событиях. Составление рассказа о себе. Пересказ текста по плану, представленному графическими изображениями (фотографии, рисунки, пиктограммы).

Экспрессия с использованием средств невербальной коммуникации.

Сообщение собственного имени посредством напечатанного слова (электронного устройства). Сообщение имён членов семьи (учащихся класса, педагогов класса) посредством напечатанного слова (электронного устройства). Использование графического изображения (электронного устройства) для обозначения предметов и объектов (посуда, мебель, игрушки, одежда, обувь, животные, овощи, фрукты, бытовые приборы, школьные принадлежности, продукты, транспорт, птицы и др.). Использование графического изображения (электронного устройства) для обозначения действия предмета (пить, есть, сидеть, стоять, бегать, спать, рисовать, играть, гулять и др.). Использование графического изображения (электронного устройства) для обозначения признака предмета (цвет, величина, форма и др.). Использование графического изображения (электронного устройства) для обозначения обобщающих понятий (посуда, мебель, игрушки, одежда, обувь, животные, овощи, фрукты, бытовые

приборы, школьные принадлежности, продукты, транспорт, птицы и др.).

Использование графического изображения (электронного устройства) для обозначения признака действия, состояния (громко, тихо, быстро, медленно, хорошо, плохо, весело, грустно и др.). Использование напечатанного слова (электронного устройства) для обозначения слова, указывающего на предмет, его признак (я, он, мой, твой и др.). Использование электронного устройства для обозначения числа и количества предметов (пять, второй и др.). Составление простых предложений с использованием графического изображения (электронного устройства). Ответы на вопросы по содержанию текста с использованием графического изображения (электронного устройства). Составление рассказа по последовательно продемонстрированным действиям с использованием графического изображения (электронного устройства). Составление рассказа по одной сюжетной картинке с использованием графического изображения (электронного устройства). Составление рассказа по серии сюжетных картинок с использованием графического изображения (электронного устройства). Составление рассказа о прошедших, планируемых событиях с использованием графического изображения (электронного устройства).

Составление рассказа о себе с использованием графического изображения (электронного устройства).

Чтение и письмо

Глобальное чтение.

Узнавание (различение) напечатанных слов, обозначающих имена людей, названия предметов, действий. Использование карточек с напечатанными словами как средства коммуникации.

Предпосылки к осмысленному чтению и письму.

Узнавание (различение) образов графем (букв). Графические действия с использованием элементов графем: обводка, штриховка, печатание букв (слов).

Начальные навыки чтения и письма.

Узнавание звука в слоге (слове). Соотнесение звука с буквой. Узнавание графического изображения буквы в слоге (слове). Называние буквы. Чтение слога (слова). Написание буквы (слога, слова, предложения).

II. МАТЕМАТИЧЕСКИЕ ПРЕДСТАВЛЕНИЯ

Пояснительная записка.

В повседневной жизни, участвуя в разных видах деятельности, ребенок с тяжелыми и множественными нарушениями развития попадает в ситуации, требующие от него использования математических знаний. Так, накрывая на стол на трёх человек, нужно поставить три тарелки, три столовых прибора и т.д.

У большинства обычно развивающихся детей основы математических представлений формируются в естественных ситуациях. Дети с выраженным нарушением интеллекта не могут овладеть элементарными математическими представлениями без специально организованного обучения. Создание

практических ситуаций, в которых дети непроизвольно осваивают доступные для них элементы математики, является важным приемом в обучении. Ребенок учится использовать математические представления для решения жизненных задач: определять время по часам, узнавать номер автобуса, на котором он сможет доехать домой, расплачиваться в магазине за покупку, брать необходимое количество продуктов для приготовления блюда (например, 2 помидора, 1 ложка растительного масла) и т.п.

Цель обучения математике – формирование элементарных математических представлений и умений и применение их в повседневной жизни.

Примерная программа построена на основе следующих разделов: «Количественные представления», «Представления о форме», «Представления о величине», «Пространственные представления», «Временные представления».

Знания, умения, навыки, приобретаемые ребенком в ходе освоения программного материала по математике, необходимы ему для ориентировки в окружающей действительности, т.е. во временных, количественных, пространственных отношениях, решении повседневных практических задач. Умение устанавливать взаимно-однозначные соответствия могут использоваться при сервировке стола, при раздаче материала и инструментов участникам какого-то общего дела, при посадке семян в горшочки и т.д. Умение пересчитывать предметы необходимо при выборе ингредиентов для приготовления блюда, при отсчитывании заданного количества листов в блокноте, при определении количества испеченных пирожков, изготовленных блокнотов и т.д. Изучая цифры, у ребенка закрепляются сведения о дате рождения, домашнем адресе, номере телефона, календарных датах, номерах пассажирского транспорта, каналах телевизионных передач и многое другое. В учебном плане предмет представлен с 1 по 13 год обучения с примерным расчетом по 2 часа в неделю (13-й год – 1 раз в неделю). Кроме того, в рамках коррекционно-развивающих занятий также возможно проведение занятий по математике с обучающимися, которые нуждаются в дополнительной индивидуальной работе. Обучающимся, для которых содержание предмета недоступно, программа по математике не включается в индивидуальную образовательную программу, предмет не вносится в индивидуальный учебный план.

Материально-техническое обеспечение предмета включает: различные по форме, величине, цвету наборы материала (в т.ч. природного); наборы предметов для занятий (типа «Нумикон», Монтессори-материал и др.); пазлы (из 2-х, 3-х, 4-х частей (до 10)); мозаики; пиктограммы с изображениями занятий, режимных моментов и др. событий; карточки с изображением цифр, денежных знаков и монет; макеты циферблата часов; калькуляторы; весы; рабочие тетради с различными геометрическими фигурами, цифрами для раскрашивания, вырезания, наклеивания и другой материал; обучающие компьютерные программы, способствующие формированию у детей доступных математических представлений.

Содержание предмета

Количественные представления.

Нахождение одинаковых предметов. Разъединение множеств. Объединение предметов в единое множество. Различение множеств («один», «много», «мало», «пусто»). Сравнение множеств (без пересчета, с пересчетом).

Преобразование множеств (увеличение, уменьшение, уравнивание множеств). Пересчет предметов по единице. Счет равными числовыми группами (по 2, по 3, по 5). Узнавание цифр. Соотнесение количества предметов с числом. Обозначение числа цифрой. Написание цифры. Знание отрезка числового ряда 1 – 3 (1 – 5, 1 – 10, 0 – 10). Определение места числа (от 0 до 9) в числовом ряду. Счет в прямой (обратной) последовательности. Состав числа 2 (3, 4, ..., 10) из двух слагаемых. Сложение (вычитание) предметных множеств в пределах 5 (10). Запись арифметического примера на увеличение (уменьшение) на одну (несколько) единиц в пределах 5 (10). Решение задач на увеличение на одну (несколько) единиц в пределах 5 (10). Запись решения задачи в виде арифметического примера. Решение задач на уменьшение на одну (несколько) единиц в пределах 5 (10). Выполнение арифметических действий на калькуляторе. Различение денежных знаков (монет, купюр). Узнавание достоинства монет (купюр). Решение простых примеров с числами, выраженными единицей измерения стоимости. Размен денег.

Представления о величине.

Различение однородных (разнородных по одному признаку) предметов по величине. Сравнение двух предметов по величине способом приложения (приставления), «на глаз», наложения. Определение среднего по величине предмета из трех предложенных предметов. Составление упорядоченного ряда по убыванию (по возрастанию). Различение однородных (разнородных) предметов по длине. Сравнение предметов по длине. Различение однородных (разнородных) предметов по ширине. Сравнение предметов по ширине. Различение предметов по высоте. Сравнение предметов по высоте. Различение предметов по весу. Сравнение предметов по весу. Узнавание весов, частей весов; их назначение. Измерение веса предметов, материалов с помощью весов. Различение предметов по толщине. Сравнение предметов по толщине. Различение предметов по глубине. Сравнение предметов по глубине. Измерение с помощью мерки. Узнавание линейки (шкалы делений), ее назначение. Измерение длины отрезков, длины (высоты) предметов линейкой.

Представление о форме.

Узнавание (различение) геометрических тел: «шар», «куб», «призма», «брусочек». Соотнесение формы предмета с геометрическими телами. Фигурой. Узнавание (различение) геометрических фигур: треугольник, квадрат, круг, прямоугольник, точка, линия (прямая, ломаная), отрезок. Соотнесение геометрической формы с геометрической фигурой. Соотнесение формы предметов с геометрической фигурой (треугольник, квадрат, круг,

прямоугольник). Сборка геометрической фигуры (треугольник, квадрат, круг, прямоугольник) из 2-х (3-х, 4-х) частей. Составление геометрической фигуры (треугольник, квадрат, прямоугольник) из счетных палочек. Штриховка геометрической фигуры (треугольник, квадрат, круг, прямоугольник). Обводка геометрической фигуры (треугольник, квадрат, круг, прямоугольник) по шаблону (трафарету, контурной линии). Построение геометрической фигуры (прямоугольник, точка, линия (прямая, ломаная), отрезок) по точкам. Рисование геометрической фигуры (прямоугольник, точка, линия (прямая, ломаная), отрезок, круг). Узнавание циркуля (частей циркуля), его назначение. Рисование круга произвольной (заданной) величины. Измерение отрезка.

Пространственные представления.

Ориентация в пространственном расположении частей тела на себе (другом человеке, изображении): верх (вверху), низ (внизу), перед (спереди), зад (сзади), правая (левая) рука (нога, сторона тела). Определение месторасположения предметов в пространстве: близко (около, рядом, здесь), далеко (там), сверху (вверху), снизу (внизу), впереди, сзади, справа, слева, на, в, внутри, перед, за, над, под, напротив, между, в середине, в центре. Перемещение в пространстве в заданном направлении: вверх, вниз, вперёд, назад, вправо, влево. Ориентация на плоскости: вверху (верх), внизу (низ), в середине (центре), справа, слева, верхний (нижний, правый, левый) край листа, верхняя (нижняя, правая, левая) часть листа, верхний (нижний) правый (левый) угол. Составление предмета (изображения) из нескольких частей. Составление ряда из предметов (изображений): слева направо, снизу вверх, сверху вниз. Определение отношения порядка следования: первый, последний, крайний, перед, после, за, следующий за, следом, между. Определение месторасположения предметов в ряду.

Временные представления.

Узнавание (различение) частей суток. Знание порядка следования частей суток. Узнавание (различение) дней недели. Знание последовательности дней недели. Знание смены дней: вчера, сегодня, завтра. Соотнесение деятельности с временным промежутком: сейчас, потом, вчера, сегодня, завтра, на следующий день, позавчера, послезавтра, давно, недавно. Различение времен года. Знание порядка следования сезонов в году. Узнавание (различение) месяцев. Знание последовательности месяцев в году. Сравнение людей по возрасту. Определение времени по часам: целого часа, четверти часа, с точностью до получаса (до 5 минут). Соотнесение времени с началом и концом деятельности.

III. ОКРУЖАЮЩИЙ ПРИРОДНЫЙ МИР

Пояснительная записка.

Важным аспектом обучения детей с умеренной, тяжелой, глубокой умственной отсталостью и с ТМНР является расширение представлений об окружающем природном мире. Подобранный программный материал по предмету «Окружающий природный мир» рассчитан на формирование у

обучающихся представлений о природе, её многообразии, о взаимосвязи живой, неживой природы и человека.

Цель обучения – формирование представлений о живой и неживой природе, о взаимодействии человека с природой, бережного отношения к природе.

Основными задачами программы являются: формирование представлений об объектах и явлениях неживой природы, формирование временных представлений, формирование представлений о растительном и животном мире. Программа представлена следующими разделами: «Растительный мир», «Животный мир», «Временные представления», «Объекты неживой природы».

В процессе формирования представлений о неживой природе ребенок получает знания о явлениях природы (снег, дождь, туман и др.), о цикличности в природе – сезонных изменениях (лето, осень, весна, зима), суточных изменениях (утро, день, вечер, ночь), учится устанавливать общие закономерности природных явлений. Ребенок знакомится с разнообразием растительного и животного мира, получает представления о среде обитания животных и растений, учится выделять характерные признаки, объединять в группы по этим признакам, устанавливать связи между ними. Внимание ребенка обращается на связь живой и неживой природы: растения и животные приспособляются к изменяющимся условиям среды, ветер переносит семена растений и др. Наблюдая за трудом взрослых по уходу за домашними животными и растениями, ребенок учится выполнять доступные действия: посадка, полив, уход за растениями, кормление аквариумных рыбок, животных и др. Особое внимание уделяется воспитанию любви к природе, бережному и гуманному отношению к ней.

Формирование представлений должно происходить по принципу «от частного к общему». Сначала ребенок знакомится с конкретным объектом, например, гриб: его строением, местом, где растет, учится узнавать этот объект среди нескольких предложенных объектов (кружка, гриб, мяч). Затем ребенок знакомится с разными грибами (белый, подосиновик, мухомор), учится их различать, объединять в группы (съедобные / несъедобные грибы). Ребенок получает представление о значении грибов в природе и жизни человека, о способах их переработки (варка, жарка, засол, консервирование). Формирование представления о грибах предполагает постановку следующих задач в СИПР: узнавание гриба, различение частей гриба, различение грибов (подосиновик, сыроежка и др.), различение съедобных и несъедобных грибов, знание значения грибов, способов переработки грибов.

В учебном плане предмет представлен с 1 по 12 год обучения. Кроме того, в рамках коррекционно-развивающих занятий возможно проведение занятий с обучающимися, которые нуждаются в дополнительной индивидуальной работе.

Материально-техническое обеспечение предмета включает: объекты природы: камни, почва, семена, комнатные растения и другие образцы природного материала (в т.ч. собранного вместе с детьми в ходе экскурсий);

наглядный изобразительный материал (видео, фотографии, рисунки для демонстрации обучающимся); муляжи овощей, фруктов; пиктограммы с изображениями действий, операций по уходу за растениями, животными; различные календари; изображения сезонных изменений в природе; рабочие тетради с различными объектами природы для раскрашивания, вырезания, наклеивания и другой материал; обучающие компьютерные программы, способствующие формированию у детей доступных представлений о природе; аудио- и видеоматериалы; живой уголок, аквариум, скотный дворик, огород, теплица и др.

По возможности, в организации создаются «живые уголки» для непосредственного контакта с живыми обитателями природы (аквариумными рыбками, птицами, хомячками, морскими свинками и т.д.). При наличии соответствующих ресурсов в организации может быть создан небольшой скотный двор, в котором содержатся домашние животные и птицы, разбит учебный огород и/или поставлена теплица. Подобные хозяйства обеспечивают условия эффективного формирования представлений об окружающем мире, навыков трудовой деятельности обучающихся. Кроме того, организованные занятия с животными и растениями способствуют нормализации эмоционального состояния детей в процессе их непосредственного контакта с живой природой. В случае отсутствия возможности выращивать растения и содержать животных в учреждении необходимо организовывать учебные поездки детей в зоопарк, на ферму, в тепличные хозяйства и т.д.

Содержание предмета

Растительный мир.

Узнавание (различение) растений (дерево, куст, трава). Узнавание (различение) частей растений (корень, ствол/ стебель, ветка, лист, цветок).

Знание значения частей растения. Знание значения растений в природе и жизни человека. Узнавание (различение) деревьев (берёза, дуб, клён, ель, осина, сосна, ива, каштан). Знание строения дерева (ствол, корень, ветки, листья). Узнавание (различение) плодовых деревьев (вишня, яблоня, груша, слива). Узнавание (различение) лиственных и хвойных деревьев. Знание значения деревьев в природе и жизни человека. Узнавание (различение) кустарников (орешник, шиповник, крыжовник, смородина, бузина, боярышник). Знание особенностей внешнего строения кустарника.

Узнавание (различение) лесных и садовых кустарников. Знание значения кустарников в природе и жизни человека. Узнавание (различение) фруктов (яблоко, банан, лимон, апельсин, груша, мандарин, персик, абрикос, киви) по внешнему виду (вкусу, запаху). Различение съедобных и несъедобных частей фрукта. Знание значения фруктов в жизни человека. Знание способов переработки фруктов. Узнавание (различение) овощей (лук, картофель, морковь, свекла, репа, редис, тыква, кабачок, перец) по внешнему виду (вкусу, запаху). Различение съедобных и несъедобных частей овоща. Знание значения овощей в жизни человека. Знание способов переработки

овощей. Узнавание (различение) ягод (смородина, клубника, малина, крыжовник, земляника, черника, ежевика, голубика, брусника, клюква) по внешнему виду (вкусу, запаху). Различение лесных и садовых ягод. Знание значения ягод в жизни человека. Знание способов переработки ягод. Узнавание (различение) грибов (белый гриб, мухомор, подберёзовик, лисичка, подосиновик, опенок, поганка, вешенка, шампиньон) по внешнему виду. Знание строения гриба (ножка, шляпка). Различение съедобных и несъедобных грибов. Знание значения грибов в природе и жизни человека. Знание способов переработки грибов. Узнавание/различение садовых цветочно-декоративных растений (астра, гладиолус, георгин, тюльпан, нарцисс, роза, лилия, пион, гвоздика).

Узнавание (различение) дикорастущих цветочно-декоративных растений (ромашка, фиалка, колокольчик, лютик, василек, подснежник, ландыш); знание строения цветов (корень, стебель, листья, цветок). Соотнесение цветения цветочно-декоративных растений с временем года. Знание значения цветочно-декоративных растений в природе и жизни человека. Узнавание травянистых растений. Узнавание (различение) культурных и дикорастущих травянистых растений (петрушка, укроп, базилик, кориандр, мята, одуванчик, подорожник, крапива). Знание значения трав в жизни человека. Узнавание (различение) лекарственных растений (зверобой, ромашка, календула и др.). Знание значения лекарственных растений в жизни человека. Узнавание (различение) комнатных растений (герань, кактус, фиалка, фикус). Знание строения растения. Знание особенностей ухода за комнатными растениями. Знание значения комнатных растений в жизни человека. Узнавание (различение) зерновых культур (пшеница, просо, ячмень, рожь, кукуруза, горох, фасоль, бобы) по внешнему виду. Знание значения зерновых культур в жизни человека. Узнавание (различение) растений природных зон холодного пояса (мох, карликовая береза). Знание особенностей растений природных зон холодного пояса. Узнавание (различение) растений природных зон жаркого пояса (кактус, верблюжья колючка, пальма, лиана, бамбук). Знание особенностей растений природных зон жаркого пояса.

Животный мир.

Знание строения домашнего (дикого) животного (голова, туловище, шерсть, лапы, хвост, ноги, копыта, рога, грива, пяточок, вымя, уши). Знание основных признаков животного. Установление связи строения тела животного с его образом жизни. Узнавание (различение) домашних животных (корова, свинья, лошадь, коза, овца (баран), кот, собака). Знание питания домашних животных. Знание способов передвижения домашних животных.

Объединение животных в группу «домашние животные». Знание значения домашних животных в жизни человека. Уход за домашними животными. Узнавание (различение) детенышей домашних животных (теленки, поросята, жеребёнок, козлёнок, ягненок, котенок, щенок).

Узнавание (различение) диких животных (лиса, заяц, волк, медведь, лось, белка, еж, кабан, тигр). Знание питания диких животных. Знание способов передвижения диких животных. Объединение диких животных в группу «дикие животные». Знание значения диких животных в жизни человека. Узнавание (различение) детенышей диких животных (волчонок, лисенок, медвежонок, зайчонок, бельчонок, ежонок). Узнавание (различение) животных, обитающих в природных зонах холодного пояса (белый медведь, пингвин, олень, песец, тюлень, морж). Установление связи строения животного с его местом обитания. Знание питания животных. Знание способов передвижения животных. Узнавание (различение) животных, обитающих в природных зонах жаркого пояса (верблюд, лев, слон, жираф, зебра, черепаха, носорог, обезьяна, бегемот, крокодил). Установление связи строения животного с его местом обитания. Знание питания животных. Знание способов передвижения животных. Знание строения птицы. Установление связи строения тела птицы с ее образом жизни. Знание питания птиц. Узнавание (различение) домашних птиц (курица (петух), утка, гусь, индюк). Знание особенностей внешнего вида птиц. Знание питания птиц. Объединение домашних птиц в группу «домашние птицы». Знание значения домашних птиц в жизни человека. Узнавание (различение) детенышей домашних птиц (цыпленок, утенок, гусенок, индюшонок). Узнавание (различение) зимующих птиц (голубь, ворона, воробей, дятел, синица, снегирь, сова). Узнавание (различение) перелетных птиц (аист, ласточка, дикая утка, дикий гусь, грач, журавль). Знание питания птиц. Объединение перелетных птиц в группу «перелетные птицы». Объединение зимующих птиц в группу «зимующие птицы». Знание значения птиц в жизни человека, в природе. Узнавание (различение) водоплавающих птиц (лебедь, утка, гусь, пеликан). Знание значения птиц в жизни человека, в природе. Знание строения рыбы (голова, туловище, хвост, плавники, жабры). Установление связи строения тела рыбы с ее образом жизни. Знание питания рыб. Узнавание (различение) речных рыб (сом, окунь, щука). Знание значения речных рыб в жизни человека, в природе. Знание строения насекомого. Установление связи строения тела насекомого с его образом жизни. Знание питания насекомых. Узнавание (различение) речных насекомых (жук, бабочка, стрекоза, муравей, кузнечик, муха, комар, пчела, таракан). Знание способов передвижения насекомых. Знание значения насекомых в жизни человека, в природе. Узнавание (различение) морских обитателей (кит, дельфин, морская звезда, медуза, морской конек, осьминог, креветка). Знание строения морских обитателей. Установление связи строения тела морского обитателя с его образом жизни. Знание питания морских обитателей. Знание значения морских обитателей в жизни человека, в природе. Узнавание (различение) животных, живущих в квартире (кошка, собака, декоративные птицы, аквариумные рыбки, черепахи, хомяки). Знание особенностей ухода (питание, содержание и др.).

Объекты природы.

Узнавание Солнца. Знание значения солнца в жизни человека и в природе. Узнавание Луны. Знание значения луны в жизни человека и в природе. Узнавание (различение) небесных тел (планета, звезда). Знание знаменитых космонавтов. Узнавание изображения Земли из космоса. Узнавание глобуса – модели Земли. Знание свойств воздуха. Знание значения воздуха в природе и жизни человека. Различение земли, неба. Определение месторасположения земли и неба. Определение месторасположения объектов на земле и небе.

Узнавание (различение) форм земной поверхности. Знание значения горы (оврага, равнины) в природе и жизни человека. Изображение земной поверхности на карте. Узнавание (различение) суши (водоема). Узнавание леса. Знание значения леса в природе и жизни человека. Различение растений (животных) леса. Соблюдение правил поведения в лесу. Узнавание луга. Узнавание луговых цветов. Знание значения луга в природе и жизни человека. Узнавание некоторых полезных ископаемых (например: уголь, гранит, известняк, песок, глина и др), знание способов их добычи и значения в жизни человека. Узнавание воды. Знание свойств воды. Знание значения воды в природе и жизни человека. Узнавание реки. Знание значения реки (ручья) в природе и жизни человека. Соблюдение правил поведения на реке. Узнавание водоема. Знание значения водоемов в природе и жизни человека. Соблюдение правил поведения на озере (пруду). Узнавание огня. Знание свойств огня (полезные свойства, отрицательное). Знание значения огня в жизни человека. Соблюдение правил обращения с огнем.

Временные представления.

Узнавание (различение) частей суток (утро, день, вечер, ночь). Представление о сутках как о последовательности (утро, день, вечер, ночь). Соотнесение частей суток с видами деятельности. Определение частей суток по расположению солнца. Узнавание (различение) дней недели. Представление о неделе как о последовательности 7 дней. Различение выходных и рабочих дней. Соотнесение дней недели с определенными видами деятельности. Узнавание (различение) месяцев. Представление о годе как о последовательности 12 месяцев. Соотнесение месяцев с временами года. Узнавание (различение) календарей (настенный, настольный и др.). Ориентация в календаре (определение года, текущего месяца, дней недели, предстоящей даты и т.д.). Узнавание (различение) времен года (весна, лето, осень, зима) по характерным признакам. Представление о годе как о последовательности сезонов. Знание изменений, происходящих в жизни человека в разное время года. Знание изменений, происходящих в жизни животных в разное время года. Знание изменений, происходящих в жизни растений в разное время года. Узнавание (различение) явлений природы (дождь, снегопад, листопад, гроза, радуга, туман, гром, ветер). Соотнесение явлений природы с временем года. Рассказ о погоде текущего дня.

IV. ЧЕЛОВЕК

Пояснительная записка.

Приобщение ребенка к социальному миру начинается с развития представлений о себе. Становление личности ребенка происходит при условии его активности, познания им окружающего мира, смысла человеческих отношений, осознания себя в системе социального мира. Социальную природу «я» ребенок начинает понимать в процессе взаимодействия с другими людьми, и в первую очередь со своими родными и близкими.

Содержание обучения в рамках предмета «Человек» включает формирование представлений о себе как «Я» и своем ближайшем окружении и повышение уровня самостоятельности в процессе самообслуживания.

Программа представлена следующими разделами: «Представления о себе», «Семья», «Гигиена тела», «Туалет», «Одевание и раздевание», «Прием пищи».

Раздел «Представления о себе» включает следующее содержание: представления о своем теле, его строении, о своих двигательных возможностях, правилах здорового образа жизни (режим дня, питание, сон, прогулка, гигиена, занятия физической культурой и профилактика болезней), поведении, сохраняющем и укрепляющем здоровье, полезных и вредных привычках, возрастных изменениях. Раздел «Гигиена тела» включает задачи по формированию умений умываться, мыться под душем, чистить зубы, мыть голову, стричь ногти, причесываться и т.д. Раздел «Обращение с одеждой и обувью» включает задачи по формированию умений ориентироваться в одежде, соблюдать последовательность действий при одевании и снятии предметов одежды. Раздел «Прием пищи» предполагает обучение использованию во время еды столовых приборов, питью из кружки, накладыванию пищи в тарелку, пользованию салфеткой. Задачи по формированию навыков обслуживания себя в туалете включены в раздел «Туалет». В рамках раздела «Семья» предполагается формирование представлений о своем ближайшем окружении: членах семьи, взаимоотношениях между ними, семейных традициях. Ребенок учится соблюдать правила и нормы культуры поведения и общения в семье. Важно, чтобы образцом культуры общения для ребенка являлось доброжелательное и заботливое отношение к окружающим, спокойный приветливый тон. Ребенок учится понимать окружающих людей, проявлять к ним внимание, общаться и взаимодействовать с ними.

Содержание разделов представлено с учетом возрастных особенностей. Например, работа по формированию таких гигиенических навыков, как мытье рук, питье из кружки и др., проводится с детьми младшего возраста, а обучение бритью, уходу за кожей лица, мытью в душе и др. проводится с детьми более старшего возраста.

Большинство разделов включает задачи, требующие обучения отдельным операциям, например, при мытье рук ребенок учится удерживать руки под струей воды, намыливать руки и т.д. После того как ребенок их

освоит, он учится соблюдать последовательность этих операций. Процесс обучения предусматривает поэтапность в плане усложнения самих навыков. Например, формирование гигиенических навыков начинают с формирования умения мыть руки, лицо, чистить зубы. На последнем этапе обучения ребенок учится принимать душ, мыть голову и т.д.

При формировании навыков самообслуживания важно объединять усилия специалистов и родителей. Работа, проводимая в школе, должна продолжаться дома. В домашних условиях возникает больше естественных ситуаций для совершенствования навыков самообслуживания.

В учебном плане предмет представлен на протяжении 9 лет обучения. С обучающимися старшего возраста формирование навыков самообслуживания (например, бритье, мытье тела и др.) осуществляется в рамках коррекционно-развивающих занятий.

Для реализации программы предмета «Человек» материально-техническое обеспечение включает: специально оборудованные санузлы для пользования ими обучающимися на инвалидных креслах-колясках; душевые кабины; тренажеры для обучения обращению с одеждой и обувью; насадки для столовых приборов, специальные кружки и другая посуда, облегчающая самостоятельный прием пищи детьми с нарушениями ОДА. Предметные и сюжетные картинки, фотографии с изображением членов семьи ребенка; пиктограммы и видеозаписи действий, правил поведения, пиктограммы с изображением действий, операций самообслуживания, используемых при этом предметов и др. Кроме того, используются видеоматериалы, презентации, мультипликационные фильмы, иллюстрирующие внутрисемейные взаимоотношения; семейный альбом, рабочие тетради с изображениями контуров взрослых и детей для раскрашивания, вырезания, наклеивания, составления фотоколлажей и альбомов; обучающие компьютерные программы, способствующие формированию у детей доступных представлений о ближайшем социальном окружении. По возможности, используются технические средства: компьютер, видеопроектор и другое мультимедийное оборудование. Стеллажи для наглядных пособий, зеркала настенные и индивидуальные, столы, стулья с подлокотниками, подножками и др.

Содержание предмета

Представления о себе.

Идентификация себя как мальчика (девочки), юноши (девушки). Узнавание (различение) частей тела (голова (волосы, уши, шея, лицо), туловище (спина, живот), руки (локоть, ладонь, пальцы), ноги (колени, ступня, пальцы, пятка). Знание назначения частей тела. Узнавание (различение) частей лица человека (глаза, брови, нос, лоб, рот (губы, язык, зубы). Знание назначения частей лица. Знание строения человека (скелет, мышцы, кожа). Узнавание (различение) внутренних органов человека (на схеме тела) (сердце, легкие, печень, почки, желудок). Знание назначения внутренних органов. Знание вредных привычек. Сообщение о состоянии своего здоровья. Называние своего имени и фамилии. Называние своего

возраста (даты рождения). Знание видов деятельности для организации своего свободного времени. Сообщение сведений о себе. Рассказ о себе. Знание возрастных изменений человека.

Гигиена тела.

Различение вентилей с горячей и холодной водой. Регулирование напора струи воды. Смешивание воды до комфортной температуры. Вытирание рук полотенцем. Сушка рук с помощью автоматической сушилки. Соблюдение последовательности действий при мытье и вытирании рук: открывание крана, регулирование напора струи и температуры воды, намачивание рук, намыливание рук, смывание мыла с рук, закрывание крана, вытирание рук. Нанесение крема на руки.

Подстригание ногтей ножницами. Подпиливание ногтей пилочкой. Нанесение покрытия на ногтевую поверхность. Удаление декоративного покрытия с ногтей. Вытирание лица. Соблюдение последовательности действий при мытье и вытирании лица: открывание крана, регулирование напора струи и температуры воды, набирание воды в руки, выливание воды на лицо, протирание лица, закрывание крана, вытирание лица.

Чистка зубов. Полоскание полости рта. Соблюдение последовательности действий при чистке зубов и полоскании полости рта: открывание тюбика с зубной пастой, намачивание щетки, выдавливание зубной пасты на зубную щетку, чистка зубов, полоскание рта, мытье щетки, закрывание тюбика с зубной пастой.

Очищение носового хода. Нанесение косметического средства на лицо. Соблюдение последовательности действий при бритье электробритвой, безопасным станком.

Расчесывание волос. Соблюдение последовательности действий при мытье и вытирании волос: намачивание волос, намыливание волос, смывание шампуня с волос, вытирание волос. Соблюдение последовательности действий при сушке волос феном: включение фена (розетка, переключатель), направление струи воздуха на разные участки головы, выключение фена, расчесывание волос.

Мытье ушей. Чистка ушей. Вытирание ног. Соблюдение последовательности действий при мытье и вытирании ног: намачивание ног, намыливание ног, смывание мыла, вытирание ног.

Соблюдение последовательности действий при мытье и вытирании тела: ополаскивание тела водой, намыливание частей тела, смывание мыла, вытирание тела. Гигиена интимной зоны. Пользование гигиеническими прокладками. Пользование косметическими средствами (дезодорантом, туалетной водой, гигиенической помадой, духами).

Обращение с одеждой и обувью.

Узнавание (различение) предметов одежды: пальто (куртка, шуба, плащ), шапка, шарф, варежки (перчатки), свитер (джерпер, кофта), рубашка (блузка, футболка), майка, трусы, юбка (платье), брюки (джинсы, шорты), носки (колготки). Знание назначения предметов одежды. Узнавание (различение) деталей предметов одежды: пуговицы (молнии, заклепки),

рукав (воротник, манжеты). Знание назначения деталей предметов одежды. Узнавание (различение) предметов обуви: сапоги (валенки), ботинки, кроссовки, туфли, сандалии, тапки. Знание назначения видов обуви (спортивная, домашняя, выходная, рабочая). Различение сезонной обуви (зимняя, летняя, демисезонная). Узнавание (различение) головных уборов (шапка, шляпа, кепка, панама, платок). Знание назначения головных уборов. Различение сезонных головных уборов. Различение по сезонам предметов одежды (предметов обуви, головных уборов). Выбор одежды для прогулки в зависимости от погодных условий. Различение видов одежды (повседневная, праздничная, рабочая, домашняя, спортивная). Выбор одежды в зависимости от предстоящего мероприятия. Различение сезонной одежды (зимняя, летняя, демисезонная).

Расстегивание (развязывание) липучки (молнии, пуговицы, ремня, кнопки, шнура). Снятие предмета одежды (например, кофты: захват кофты за край правого рукава, стягивание правого рукава кофты, захват кофты за край левого рукава, стягивание левого рукава кофты). Снятие обуви (например, ботинок: захват рукой задней части правого ботинка, стягивание правого ботинка, захват рукой задней части левого ботинка, стягивание левого ботинка). Соблюдение последовательности действий при раздевании (например, верхней одежды: снятие варежек, снятие шапки, расстегивание куртки, снятие куртки, расстегивание сапог, снятие сапог). Застегивание (завязывание) липучки (молнии, пуговицы, кнопки, ремня, шнура). Надевание предмета одежды (например, брюк: захват брюк за пояс, вставление ноги в одну брючину, вставление ноги в другую брючину, натягивание брюк). Обувание обуви (например, сапог: захват двумя руками голенища правого сапога, вставление ноги в сапог, захват двумя руками голенища левого сапога, вставление ноги в сапог). Соблюдение последовательности действий при одевании комплекта одежды (например: надевание колготок, надевание футболки, надевание юбки, надевание кофты). Контроль своего внешнего вида. Различение лицевой (изнаночной), передней (задней) стороны одежды, верха (низа) одежды. Различение правого (левого) ботинка (сапога, тапка). Выворачивание одежды.

Туалет.

Сообщение о желании сходить в туалет. Сидение на унитазе и оправление малой/большой нужды. Пользование туалетной бумагой. Соблюдение последовательности действий в туалете (поднимание крышки (опускание сидения), спускание одежды (брюк, колготок, трусов), сидение на унитазе/горшке, оправление нужды в унитаз, пользование туалетной бумагой, одевание одежды (трусов, колготок, брюк), нажатие кнопки слива воды, мытье рук.

Прием пищи.

Сообщение о желании пить. Питье через соломинку. Питье из кружки (стакана): захват кружки (стакана), поднесение кружки (стакана) ко рту, наклон кружки (стакана), втягивание (вливание) жидкости в рот, опускание кружки (стакана) на стол. Наливание жидкости в кружку. Сообщение о

желании есть. Еда руками. Еда ложкой: захват ложки, зачерпывание ложкой пищи из тарелки, поднесение ложки с пищей ко рту, снятие с ложки пищи губами, опускание ложки в тарелку. Еда вилкой: захват вилки, накалывание кусочка пищи, поднесение вилки ко рту, снятие губами с вилки кусочка пищи, опускание вилки в тарелку. Использование ножа и вилки во время приема пищи: отрезание ножом кусочка пищи от целого куска, наполнение вилки гарниром с помощью ножа. Использование салфетки во время приема пищи. Накладывание пищи в тарелку.

Семья.

Узнавание (различение) членов семьи. Узнавание (различение) детей и взрослых. Определение своей социальной роли в семье. Различение социальных ролей членов семьи. Представление о бытовой и досуговой деятельности членов семьи. Представление о профессиональной деятельности членов семьи. Рассказ о своей семье.

V. ДОМОВОДСТВО

Пояснительная записка.

Обучение ребенка с умственной отсталостью, с ТМНР ведению домашнего хозяйства является важным направлением подготовки к самостоятельной жизни. Благодаря занятиям по домоводству реализуется возможность активного участия ребенка в работе по дому, воспитывается потребность устраивать свой быт в соответствии с общепринятыми нормами и правилами. Овладение простейшими хозяйственно – бытовыми навыками не только снижает зависимость ребёнка от окружающих, но и укрепляет его уверенность в своих силах.

Цель обучения – повышение самостоятельности детей в выполнении хозяйственно-бытовой деятельности. Основные задачи: формирование умений обращаться с инвентарем и электроприборами; освоение действий по приготовлению пищи, осуществлению покупок, уборке помещения и территории, уходу за вещами.

Освоенные действия ребенок может в последующем применять как в быту, так и в трудовой деятельности. Так, например, занятия по уборке помещений и территории актуальны для формирования бытовой деятельности детей и перспективны для получения в будущем работы в качестве дворника или уборщицы.

Программа по домоводству включает следующие разделы: «Покупки», «Уход за вещами», «Обращение с кухонным инвентарем», «Приготовление пищи», «Уборка помещений и территории».

В учебном плане предмет представлен с 5 по 13 год обучения.

Материально-техническое оснащение учебного предмета «Домоводство» предусматривает:

- дидактический материал: изображения (картинки, фото, пиктограммы) предметов посуды, кухонной мебели, продуктов питания, уборочного инвентаря, бытовой техники; альбомы с демонстрационным материалом, составленным в соответствии с изучаемыми темами учебной программы; изображения ал-

горитмов рецептуры и приготовления блюд, стирки белья, глажения белья и др.

- Оборудование: кухонная мебель, кухонная посуда (кастрюли, сковороды, чайники, тарелки, ложки, ножи, вилки, кружки и др.), таймер, предметы для украшения интерьера (ваза, подсвечник, скатерть и др.), стиральная машина, тазики, настенные и индивидуальные зеркала, гладильная доска, бытовая техника (чайник электрический, блендер, комбайн, утюг, фен, пылесос, электрическая плита, электрическая духовка, миксер, микроволновая печь, электровафельница), ковровиновая, грифельная и магнитная доски, уборочный инвентарь (тjпки, лопаты, грабли), тачки, лейки и др.

Содержание предмета

Покупки.

Планирование покупок. Выбор места совершения покупок. Ориентация в расположении отделов магазина, кассы и др. Нахождение нужного товара в магазине. Соблюдение последовательности действий при взвешивании товара: складывание продукта в пакет, выкладывание товара на весы, нажимание на кнопку, приклеивание ценника к пакету с продуктом. Складывание покупок в сумку. Соблюдение последовательности действий при расчете на кассе: выкладывание товара на ленту, ожидание во время пробивания кассиром товара, оплата товара, предъявление карты скидок кассиру, получение чека и сдачи, складывание покупок в сумку. Раскладывание продуктов в места хранения

Обращение с кухонным инвентарем.

Обращение с посудой. Различение предметов посуды для сервировки стола (тарелка, стакан, кружка, ложка, вилка, нож), для приготовления пищи (кастрюля, сковорода, чайник, половник, нож). Узнавание (различение) кухонных принадлежностей (терка, венчик, овощечистка, разделочная доска, шумовка, дуршлаг, половник, лопаточка, пресс для чеснока, открывалка и др.). Различение чистой и грязной посуды. Очищение остатков пищи с посуды. Замачивание посуды. Протирание посуды губкой. Чистка посуды. Ополаскивание посуды. Сушка посуды. Соблюдение последовательности действий при мытье и сушке посуды: очищение посуды от остатков пищи, замачивание посуды, намыливание посуды моющим средством, чистка посуды, ополаскивание, сушка. Обращение с бытовыми приборами. Различение бытовых приборов по назначению (блендер, миксер, тостер, электрический чайник, комбайн, холодильник и др.). Знание правил техники безопасности при пользовании электробытовым прибором. Соблюдение последовательности действий при пользовании электробытовым прибором. Мытье бытовых приборов. Хранение посуды и бытовых приборов.

Накрывание на стол. Выбор посуды и столовых приборов. Раскладывание столовых приборов и посуды при сервировке стола. Соблюдение последовательности действий при сервировке стола: накрывание стола скатертью, расставление посуды, раскладывание столовых

приборов, раскладывание салфеток, расставление солонок и ваз, расставление блюд.

Приготовление пищи.

Приготовление блюда.

Подготовка к приготовлению блюда. Знание (соблюдение) правил гигиены при приготовлении пищи. Выбор продуктов, необходимых для приготовления блюда. Выбор инвентаря, необходимого для приготовления блюда. Обработка продуктов. Мытье продуктов. Чистка овощей. Резание ножом. Нарезание продуктов кубиками (кольцами, полукольцами). Натирание продуктов на тёрке. Раскатывание теста. Перемешивание продуктов ложкой (венчиком, миксером, блендером). Соблюдение последовательности действий при варке продукта: включение электрической плиты, набиране воды, закладывание продукта в воду, постановка кастрюли на конфорку, установка таймера на определенное время, выключение электрической плиты, вынимание продукта. Соблюдение последовательности действий при жарке продукта: включение электрической плиты, наливание масла, выкладывание продукта на сковороду, постановка сковороды на конфорку, установка таймера на определенное время, перемешивание/переворачивание продукта, выключение электрической плиты, снятие продукта. Соблюдение последовательности действий при выпекании полуфабриката: включение электрической духовки, смазывание противня, выкладывание полуфабриката на противень, постановка противня в духовку, установка таймера на определенное время, вынимание противня из духовки, снятие выпечки, выключение электрической духовки. Поддержание чистоты рабочего места в процессе приготовления пищи. Соблюдение последовательности действий при варке яйца: выбор продуктов (яйца), выбор кухонного инвентаря (кастрюля, шумовка, тарелка), мытьё яиц, закладывание яиц в кастрюлю, наливание воды в кастрюлю, включение плиты, постановка кастрюли на конфорку, установка времени варки на таймере, выключение плиты, вынимание яиц. Соблюдение последовательности действий при приготовлении бутерброда: выбор продуктов (хлеб, колбаса, помидор, масло), выбор кухонного инвентаря (тарелка, доска, нож), нарезание хлеба, нарезание колбасы, нарезание помидора, намазывание хлеба маслом, сборка бутерброда (хлеб с маслом, колбаса, помидор). Соблюдение последовательности действий при приготовлении салата: выбор продуктов (вареный картофель, морковь, кукуруза, соленый огурец, лук, масло растительное, соль, зелень), выбор кухонного инвентаря (салатница, ложка, нож, доска, открывалка, тарелки), очистка вареных овощей, открывание банок (кукуруза, огурцы), нарезка овощей кубиками, нарезка зелени, добавление соли, растительного масла, перемешивание продуктов. Соблюдение последовательности действий при приготовлении котлет: выбор продуктов (полуфабрикат, масло растительное), выбор кухонного инвентаря (сковорода, лопатка, тарелки), наливание масла в сковороду, выкладывание котлет на сковороду, включение плиты, постановка сковороды на конфорку, переворачивание котлет, выключение электрической плиты, снятие котлет.

Уход за вещами

Ручная стирка. Наполнение емкости водой. Выбор моющего средства. Отмеривание необходимого количества моющего средства. Замачивание белья. Застирывание белья. Полоскание белья. Выжимание белья. Вывешивание белья на просушку. Соблюдение последовательности действий при ручной стирке: наполнение емкости водой, выбор моющего средства, определение количества моющего средства, замачивание белья, застирывание белья, полоскание белья, выжимание белья, вывешивание белья на просушку.

Машинная стирка. Различение составных частей стиральной машины (отделение для загрузки белья, контейнер для засыпания порошка, панель с кнопками запуска машины и регуляторами температуры и продолжительности стирки). Сортировка белья перед стиркой (например): белое и цветное белье, хлопчатобумажная и шерстяная ткань, постельное и кухонное белье. Закладывание и вынимание белья из машины. Установка программы и температурного режима. Мытье и сушка машины. Соблюдение последовательности действий при машинной стирке: сортировка белья перед стиркой, закладывание белья, закрывание дверцы машины, насыпание порошка, установка программы и температурного режима, запуск машины, отключение машины, вынимание белья.

Глажение утюгом. Различение составных частей утюга (подошва утюга, шнур, регулятор температуры, клавиша пульверизатора). Соблюдение последовательности действий при глажении белья: установка гладильной доски, выставление температурного режима, подключение утюга к сети, раскладывание белья на гладильной доске, смачивание белья водой, движения руки с утюгом, складывание белья. Складывание белья и одежды. Вывешивание одежды на «плечики». Чистка одежды. Уход за обувью. Соблюдение последовательности действий при мытье обуви: намачивание и отжимание тряпки, протирание обуви влажной тряпкой, протирание обуви сухой тряпкой. Просушивание обуви. Соблюдение последовательности действий при чистке обуви: открывание тюбика с кремом, нанесение крема на ботинок, распределение крема по всей поверхности ботинка, натирание поверхности ботинка, закрывание тюбика с кремом.

Уборка помещения.

Уборка мебели. Уборка с поверхности стола остатков еды и мусора. Вытирание поверхности мебели. Соблюдение последовательности действий при мытье поверхностей мебели: наполнение таза водой, приготовление тряпок, добавление моющего средства в воду, уборка предметов с поверхности, вытирание поверхности, вытирание предметов интерьера, раскладывание предметов интерьера по местам, выливание использованной воды.

Уборка пола. Сметание мусора на полу в определенное место. Заметание мусора на совок. Соблюдение последовательности действий при подметании пола: сметание мусора в определенное место, заметание мусора на совок, высыпание мусора в урну. Различение основных частей пылесоса.

Подготовка пылесоса к работе. Чистка поверхности пылесосом. Соблюдение последовательности действий при уборке пылесосом: подготовка пылесоса к работе, установка регулятора мощности, включение (вставление вилки в розетку; нажатие кнопки), чистка поверхности, выключение (поворот рычага; нажатие кнопки; вынимание вилки из розетки), отсоединение съемных деталей пылесоса. Соблюдение последовательности действий при мытье пола: наполнение емкости для мытья пола водой, добавление моющего средства в воду, намачивание и отжимание тряпки, мытье пола, выливание использованной воды, просушивание мокрых тряпок.

Мытье стекла (зеркала). Соблюдение последовательности действий при мытье окна: наполнение емкости для мытья водой, добавление моющего средства в воду, мытье рамы, вытирание рамы, мытье стекла, вытирание стекла, выливание использованной воды.

Уборка территории.

Уборка бытового мусора. Подметание территории. Сгребание травы и листьев. Уборка снега: сгребание, перебрасывание снега. Уход за уборочным инвентарем.

VI. ОКРУЖАЮЩИЙ СОЦИАЛЬНЫЙ МИР

Пояснительная записка.

Обучение детей жизни в обществе включает формирование представлений об окружающем социальном мире и умений ориентироваться в нем, включаться в социальные отношения. В силу различных особенностей физического, интеллектуального, эмоционального развития дети с ТМНР испытывают трудности в осознании социальных явлений. В связи с этим программа учебного предмета «Окружающий социальный мир» позволяет планомерно формировать осмысленное восприятие социальной действительности и включаться на доступном уровне в жизнь общества.

Цель обучения – формирование представлений о человеке, его социальном окружении, ориентации в социальной среде и общепринятых правилах поведения.

Основными задачами программы «Окружающий социальный мир» являются: знакомство с явлениями социальной жизни (человек и его деятельность, общепринятые нормы поведения), формирование представлений о предметном мире, созданном человеком (многообразие, функциональное назначение окружающих предметов, действия с ними). Программа представлена следующими разделами: «Квартира, дом, двор», «Продукты питания», «Предметы быта», «Школа», «Предметы и материалы, изготовленные человеком», «Город», «Транспорт», «Страна», «Традиции и обычаи».

В процессе обучения у ребенка формируются представления о родном городе, в котором он проживает, о России, её культуре, истории, современной жизни. Знакомясь с рукотворными объектами и социальными явлениями окружающей действительности, ребенок учится выделять их характерные признаки, объединять в группы по этим признакам, устанавливать связи между ними. Получая представления о социальной

жизни, в которую он включен, ребенок учится соотносить свое поведение и поступки других людей с нравственными ценностями (эталонами) и общепринятыми нормами поведения. Ребенок учится ориентироваться в различных ситуациях: избегать риски и угрозы его жизни и здоровью, в частности, учится быть внимательным и осторожным на улице, дома, в школе.

Жизнь в обществе предполагает следование определенным правилам. Для формирования умения соблюдать нормы поведения в обществе необходима совместная целенаправленная последовательная работа специалистов и родителей. Важно сформировать у ребенка типовые модели поведения в различных ситуациях: поездки в общественном транспорте, покупки в магазине, поведение в опасной ситуации и др. Содержание материала по программе «Окружающий социальный мир» является основой формирования представлений, умений и навыков по предметам «Изобразительная деятельность», «Домоводство», «Труд» и др. Так знания, полученные ребенком в ходе работы по разделу «Посуда», расширяются и дополняются на занятиях по домоводству, где ребенок учится готовить, сервировать стол и т.д.

Специфика работы по программе «Окружающий социальный мир» заключается в том, что занятия проводятся не только в классе, но и в местах общего пользования (парк, магазин, кафе, вокзал и т.д.) Ребенок выходит в город (поселок), знакомится с различными организациями, предоставляющими услуги населению, наблюдает за деятельностью окружающих людей, учится вести себя согласно общепринятым нормам поведения.

В учебном плане предмет представлен с 1 по 13 год обучения. В рамках коррекционно-развивающих занятий возможно использование программного материала данного предмета с обучающимися, которые нуждаются в дополнительной индивидуальной работе.

Для реализации программы материально-техническое обеспечение предмета включает: натуральные объекты, муляжи, макеты, предметные и сюжетные картинки, пиктограммы с изображением объектов (в школе, во дворе, в городе), действий, правил поведения и т.д. Кроме того, используются аудио и видеоматериалы, презентации, мультипликационные фильмы, иллюстрирующие социальную жизнь людей, правила поведения в общественных местах и т.д.; рабочие тетради с различными объектами окружающего социального мира для раскрашивания, вырезания, наклеивания и другой материал; обучающие компьютерные программы, способствующие формированию у детей доступных социальных представлений. По возможности, используются технические и транспортные средства. Необходимым оборудованием для иллюстрации социальных явлений являются: компьютер, видеопроектор и другое мультимедийное оборудование. Оборудованное (по возможности с подъемником) транспортное средство позволит детям (в частности, не передвигающимся самостоятельно детям) выезжать в город для участия в занятиях в местах

общего доступа горожан и в организациях, предоставляющих услуги населению.

Содержание предмета

Школа.

Узнавание (различение) помещений школы. Знание назначения помещений школы. Нахождение помещений школы. Знание профессий людей, работающих в школе. Соотнесение работника школы с его профессией. Узнавание (различение) участков школьной территории. Знание назначения участков школьной территории. Знание (соблюдение) правил поведения на территории школы. Узнавание (различение) зон класса. Знание назначения зон класса. Знание (соблюдение) распорядка школьного дня. Узнавание (различение) школьных принадлежностей: школьная доска, парта, мел, ранец, учебник, тетрадь, дневник, карандаш, точилка, резинка, фломастер, пенал, ручка, линейка, краски, пластилин, альбом для рисования. Знание назначения школьных принадлежностей. Представление о себе как члене коллектива класса. Узнавание (различение) мальчика и девочки по внешнему виду. Знание положительных качеств человека. Знание способов проявления дружеских отношений (чувств). Умение выразить свой интерес к другому человеку.

Квартира, дом, двор.

Узнавание (различение) частей дома (стена, крыша, окно, дверь, потолок, пол). Узнавание (различение) типов домов (одноэтажный (многоэтажный), каменный (деревянный), городской (сельский, дачный) дом. Узнавание (различение) мест общего пользования в доме (чердак, подвал, подъезд, лестничная площадка, лифт).

Соблюдение правил при пользовании лифтом: ждать закрытия и открытия дверей, нажимать кнопку с номером нужного этажа, стоять во время движения лифта и др. Соблюдение правил безопасности, поведения в местах общего пользования в доме: не заходить в лифт с незнакомым человеком, не залезать на чердак, не трогать провода и др. Соблюдение правил пользования мусоропроводом (домофоном, почтовым ящиком, кодовым замком). Узнавание (различение) помещений квартиры (комната (спальная, детская, гостиная), прихожая, кухня, ванная комната, санузел, балкон). Знание функционального назначения помещений квартиры. Сообщение своего домашнего адреса (город, улица, номер дома, номер квартиры). Узнавание своего домашнего адреса (на слух, написанного). Написание своего домашнего адреса. Узнавание (различение) частей территории двора (место для отдыха, игровая площадка, спортивная площадка, место для парковки автомобилей, место для сушки белья, место для выбивания ковров, место для контейнеров с мусором, газон). Знание (соблюдение) правил безопасности и поведения во дворе. Знакомство с коммунальными удобствами в квартире: отопление (батарея, вентиль, вода), канализация (вода, унитаз, сливной бачок, трубы), водоснабжение (вода, кран, трубы (водопровод), вентиль, раковина), электроснабжение (розетка, свет, электричество). Знание (соблюдение) правил безопасности и поведения

во время аварийной ситуации в доме. Узнавание (различение) вредных насекомых (муравьи, тараканы), грызунов (крысы, мыши), живущих в доме. Представление о вреде, который приносят вредные насекомые. Знание (соблюдение) правил поведения в чрезвычайной ситуации. Узнавание (различение) предметов посуды: тарелка, стакан, кружка, ложка, вилка, нож, кастрюля, сковорода, чайник, половник. Узнавание (различение) часов (механические (наручные, настенные), электронные (наручные, настенные)). Знание строения часов (циферблат, стрелки (часовая, минутная)). Узнавание (различение) аудио, видеотехники и средствах связи (телефон, компьютер, планшет, магнитофон, плеер, видеоплеер). Знание назначения технического устройства (сотовый телефон, планшет, видеоплеер и др.). Соблюдение последовательности действий при пользовании телефоном (плеером, планшетом и др.): включение, использование (связь, игра и т.п.), выключение.

Предметы быта.

Узнавание (различение) электробытовых приборов (телевизор, утюг, лампа, вентилятор, обогреватель, микроволновая печь, тостер, блендер, электрический чайник, фен, кондиционер). Знание назначения электроприборов. Знание правил техники безопасности при пользовании электробытовым прибором. Узнавание (различение) предметов мебели (стол, стул, диван, шкаф, полка, кресло, кровать, табурет, комод). Знание назначения предметов мебели. Различение видов мебели (кухонная, спальная, кабинетная и др.). Узнавание (различение) предметов посуды (тарелка, стакан, кружка, ложка, вилка, нож, кастрюля, сковорода, чайник, половник, нож). Знание назначения предметов посуды. Узнавание (различение) кухонного инвентаря (терка, овощечистка, разделочная доска, дуршлаг, половник, открывалка). Знание назначения кухонного инвентаря.

Узнавание (различение) предметов интерьера (светильник, зеркало, штора, скатерть, ваза, статуэтки, свечи). Знание назначения предметов интерьера.

Узнавание (различение) светильников (люстра, бра, настольная лампа).

Узнавание (различение) часов (наручные, настенные, механические, электронные часы). Узнавание (различение) частей часов: стрелки, циферблат. Знание назначения часов (частей часов).

Продукты питания.

Узнавание (различение) напитков (вода, чай, сок, какао, лимонад, компот, квас, кофе) по внешнему виду, на вкус. Узнавание упаковок с напитком. Узнавание (различение) молочных продуктов (молоко, йогурт, творог, сметана, кефир, масло, морожено) по внешнему виду, на вкус. Узнавание упаковок с молочным продуктом. Знание правил хранения молочных продуктов. Узнавание (различение) мясных продуктов: готовых к употреблению (колбаса, ветчина), требующих обработки (приготовления) (мясо (свинина, говядина, баранина, птица), сосиска, сарделька, котлета, фарш). Знакомство со способами обработки (приготовления) мясных продуктов. Знание правил хранения мясных продуктов. Узнавание (различение) рыбных продуктов: готовых к употреблению (крабовые

палочки, консервы, рыба (копченая, соленая, вяленая), требующих обработки (приготовления) мясо (филе рыбы, краб, креветка), рыбная котлета, рыбный фарш. Знакомство со способами обработки (приготовления) рыбных продуктов. Знание правил хранения рыбных продуктов. Узнавание (различение) муки и мучных изделий: готовых к употреблению (хлеб, батон, пирожок, булочка, сушки, баранки, сухари), требующих обработки (приготовления) (макаронные изделия (макароны, вермишель, рожки). Знакомство со способами обработки (приготовления) мучных изделий. Знание правил хранения мучных изделий. Узнавание (различение) круп и бобовых: готовых к употреблению (консервированная фасоль, кукуруза, горошек, свежий горох), требующих обработки (приготовления) (греча, рис, пшено и др. крупы, бобовые). Знакомство со способами обработки (приготовления) круп и бобовых. Знание правил хранения круп и бобовых. Узнавание (различение) кондитерских изделий (торт, печенье, пирожное, конфета, шоколад). Знание правил хранения кондитерских изделий.

Предметы и материалы, изготовленные человеком.

Узнавание свойств бумаги (рвется, мнется, намокает). Узнавание (различение) видов бумаги по плотности (альбомный лист, папиросная бумага, картон и др.), по фактуре (глянцевая, бархатная и др.). Узнавание предметов, изготовленных из бумаги (салфетка, коробка, газета, книга и др.). Узнавание (различение) инструментов, с помощью которых работают с бумагой (ножницы, шило для бумаги, фигурный дырокол). Знание свойств дерева (прочность, твёрдость, плавает в воде, дает тепло, когда горит). Узнавание предметов, изготовленных из дерева (стол, полка, деревянные игрушки, двери и др.). Узнавание (различение) инструментов, с помощью которых обрабатывают дерево (молоток, пила, топор). Знание свойств стекла (прозрачность, хрупкость). Узнавание предметов, изготовленных из стекла (ваза, стакан, оконное стекло, очки и др.).

Соблюдение правил безопасности при обращении с предметами, изготовленными из стекла. Знание свойств резины (эластичность, непрозрачность, водонепроницаемость). Узнавание предметов, изготовленных из резины (резиновые перчатки, сапоги, игрушки и др.). Знание свойств металла (прочность, твёрдость – трудно сломать, тонет в воде). Узнавание предметов, изготовленных из металла (ведро, игла, кастрюля и др.). Знание свойств ткани (мягкая, мнется, намокает, рвётся).

Узнавание предметов, изготовленных из ткани (одежда, скатерть, штора, покрывала, постельное бельё, обивка мебели и др.). Узнавание (различение) инструментов, с помощью которых работают с тканью (ножницы, игла). Знание свойств пластмассы (лёгкость, хрупкость). Узнавание предметов, изготовленных из пластмассы (бытовые приборы, предметы посуды, игрушки, фломастеры, контейнеры и т.д.).

Город.

Узнавание (различение) элементов городской инфраструктуры (районы (Завеличье, Запсковье и др.), улицы (проспекты, переулки), площади (Октябрьская, Ленина и др.), здания, парки). Узнавание (различение),

назначение зданий: кафе, вокзал (аэропорт, железнодорожный, автовокзал, морской), службы помощи (банк, сберкасса, больница, поликлиника, парикмахерская, почта), магазин (супермаркет, одежда, посуда, мебель, цветы, продукты), театр (кукольный, драматический и др.), цирк, жилой дом. Узнавание (различение) профессий (врач, продавец, кассир, повар, строитель, парикмахер, почтальон, работник химчистки, работник банка). Знание особенностей деятельности людей разных профессий. Знание (соблюдение) правил поведения в общественных местах. Узнавание (различение) частей территории улицы (проезжая часть, тротуар). Узнавание (различение) технических средств организации дорожного движения (дорожный знак («Пешеходный переход»), разметка («зебра»), светофор). Знание (соблюдение) правил перехода улицы. Знание (соблюдение) правил поведения на улице. Узнавание (различение) достопримечательностей своего города (например) (Кремль, Троицкий собор, Приказные палаты, памятник княгине Ольге, памятник героям-десантникам и др.).

Транспорт.

Узнавание (различение) наземного транспорта (рельсовый, безрельсовый). Знание назначения наземного транспорта. Узнавание (различение) составных частей наземного транспортного средства. Узнавание (различение) воздушного транспорта. Знание назначения воздушного транспорта. Узнавание (различение) составных частей воздушного транспортного средства. Узнавание (различение) водного транспорта. Знание назначения водного транспорта. Узнавание (различение) составных частей водного транспортного средства. Узнавание (различение) космического транспорта. Знание назначения космического транспорта. Узнавание (различение) составных частей космического транспортного средства. Знание (называние) профессий людей, работающих на транспорте. Соотнесение деятельности с профессией. Узнавание (различение) общественного транспорта. Знание (соблюдение) правил поведения в общественном транспорте. Узнавание (различение) специального транспорта (пожарная машина, скорая помощь, полицейская машина). Знание назначения специального транспорта. Знание профессий людей, работающих на специальном транспорте. Соотнесение деятельности с профессией. Знание места посадки и высадки из автобуса. Пользование общественным транспортом (посадка в автобус, покупка билета и др.).

Традиции, обычаи.

Знание традиций и атрибутов праздников (Новый Год, День Победы, 8 марта, Масленица, 23 февраля, Пасха). Знание школьных традиций. Знание символики и атрибутов православной церкви (храм, икона, крест, Библия, свеча, ангел). Знание нравственных традиций, принятых в православии.

Страна.

Знание названия государства, в котором мы живем. Знание (узнавание) государственной символики (герб, флаг, гимн). Узнавание президента РФ (на фото, видео). Знание государственных праздников. Знание названия столицы России. Знание (узнавание) основных достопримечательностей столицы

(Кремль, Красная площадь, Третьяковская Галерея, Большой театр) на фото, видео.

Знание названий городов России (Санкт-Петербург, Казань, Владивосток, Сочи и др.). Знание достопримечательностей городов России. Знание прав и обязанностей гражданина России. Знание (различение) документов, удостоверяющих личность гражданина России (паспорт, свидетельство о рождении). Знание некоторых значимых исторических событий России. Знание выдающихся людей России.

VII. МУЗЫКА И ДВИЖЕНИЕ

Пояснительная записка.

Педагогическая работа с ребенком с ТМНР направлена на его социализацию и интеграцию в общество. Одним из важнейших средств в этом процессе является музыка. Физические недостатки могут ограничивать желание и умение танцевать, но музыка побуждает ребенка двигаться иными способами. У человека может отсутствовать речь, но он, возможно, будет стремиться к подражанию и «пропеванию» мелодии доступными ему средствами. Задача педагога состоит в том, чтобы музыкальными средствами помочь ребенку научиться воспринимать звуки окружающего мира, развить эмоциональную отзывчивость на музыкальный ритм, мелодику звучания разных жанровых произведений.

Участие ребенка в музыкальных выступлениях способствует его самореализации, формированию чувства собственного достоинства. Таким образом, музыка рассматривается как средство развития эмоциональной и личностной сферы, как средство социализации и самореализации ребенка. На музыкальных занятиях развивается не только способность эмоционально воспринимать и воспроизводить музыку, но и музыкальный слух, чувство ритма, музыкальная память, индивидуальные способности к пению, танцу, ритмике.

Программно-методический материал включает 4 раздела: «Слушание музыки», «Пение», «Движение под музыку», «Игра на музыкальных инструментах».

В учебном плане предмет представлен с 1 по 13 год обучения. В системе коррекционно-развивающих занятий также возможно использование элементов музыкального воспитания в дополнительной индивидуальной работе с обучающимися.

Материально-техническое оснащение учебного предмета «Музыка» включает: дидактический материал: изображения (картинки, фото, пиктограммы) музыкальных инструментов, оркестров; портреты композиторов; альбомы с демонстрационным материалом, составленным в соответствии с тематическими линиями учебной программы; карточки с обозначением выразительных возможностей различных музыкальных средств для различения высотности, громкости звуков, темпа, характера музыкального произведения; карточки для определения содержания музыкального произведения; платки, флажки, ленты, обручи, а также

игрушки-куклы, игрушки-животные и др.; Музыкальные инструменты: фортепиано, синтезатор, гитара, барабаны, бубны, маракасы, румбы, бубенцы, тарелки, ложки, блок- флейты, палочки, ударные установки, кастаньеты, конги, жалейки, трещетки, колокольчики, инструменты Карла Орфа.; Оборудование: музыкальный центр, компьютер, проекционное оборудование, стеллажи для наглядных пособий, нот, музыкальных инструментов и др., ковровиновая и магнитная доски, ширма, затемнение на окна и др.; Аудиозаписи, видеофильмы, презентации (записи со звучанием музыкальных инструментов и музыкантов, играющих на различных инструментах, оркестровых коллективов; фрагментов из оперных спектаклей, мюзиклов, балетов, концертов разной по жанру музыки), текст песен.

Содержание предмета

Слушание.

Слушание (различение) тихого и громкого звучания музыки. Определение начала и конца звучания музыки. Слушание (различение) быстрой, умеренной, медленной музыки. Слушание (различение) колыбельной песни и марша. Слушание (различение) веселой и грустной музыки. Узнавание знакомой песни. Определение характера музыки. Узнавание знакомой мелодии, исполненной на разных музыкальных инструментах. Слушание (различение) сольного и хорового исполнения произведения. Определение музыкального стиля произведения. Слушание (узнавание) оркестра (народных инструментов, симфонических и др.), в исполнении которого звучит музыкальное произведение. Соотнесение музыкального образа с персонажем художественного произведения.

Пение.

Подражание характерным звукам животных во время звучания знакомой песни. Подпевание отдельных или повторяющихся звуков, слогов и слов. Подпевание повторяющихся интонаций припева песни. Пение слов песни (отдельных фраз, всей песни). Выразительное пение с соблюдением динамических оттенков. Пение в хоре. Различение запева, припева и вступления к песне.

Движение под музыку.

Топанье под музыку. Хлопки в ладоши под музыку. Покачивание с одной ноги на другую. Начало движения вместе с началом звучания музыки и окончание движения по ее окончании. Движения: ходьба, бег, прыжки, кружение, приседание под музыку разного характера. Выполнение под музыку действия с предметами: наклоны предмета в разные стороны, опускание/поднимание предмета, подбрасывание/ловля предмета, взмахивание предметом и т.п. Выполнение движений разными частями тела под музыку: «фонарики», «пружинка», наклоны головы и др. Соблюдение последовательности простейших танцевальных движений. Имитация движений животных. Выполнение движений, соответствующих словам песни. Соблюдение последовательности движений в соответствии с исполняемой ролью при инсценировке песни. Движение в хороводе. Движение под музыку в медленном, умеренном и быстром темпе. Ритмичная

ходьба под музыку. Изменение скорости движения под музыку (ускорять, замедлять). Изменение движения при изменении метроритма произведения, при чередовании запева и припева песни, при изменении силы звучания. Выполнение танцевальных движений в паре с другим танцором. Выполнение развернутых движений одного образа. Имитация (исполнение) игры на музыкальных инструментах.

Игра на музыкальных инструментах.

Слушание (различение) контрастных по звучанию музыкальных инструментов, сходных по звучанию музыкальных инструментов. Освоение приемов игры на музыкальных инструментах, не имеющих звукоряд. Тихая и громкая игра на музыкальном инструменте. Сопровождение мелодии игрой на музыкальном инструменте. Своевременное вступление и окончание игры на музыкальном инструменте. Освоение приемов игры на музыкальных инструментах, имеющих звукоряд. Сопровождение мелодии ритмичной игрой на музыкальном инструменте. Игра в ансамбле.

VIII. ИЗОБРАЗИТЕЛЬНАЯ ДЕЯТЕЛЬНОСТЬ

(лепка, рисование, аппликация)

Пояснительная записка.

Изобразительная деятельность занимает важное место в работе с ребенком с ТМНР. Вместе с формированием умений и навыков изобразительной деятельности у ребенка воспитывается эмоциональное отношение к миру, формируются восприятия, воображение, память, зрительно-двигательная координация. На занятиях по аппликации, лепке, рисованию дети имеют возможность выразить себя как личность, проявить интерес к деятельности или к предмету изображения, доступными для них способами осуществить выбор изобразительных средств. Многообразие используемых в изобразительной деятельности материалов и техник позволяет включать в этот вид деятельности всех детей без исключения. Несмотря на то, что некоторые дети с ДЦП не могут использовать приемы захвата кисти, карандаша, они могут создать сюжет изображения, отпечатывая картинки штампами или выдувая краску через блопен на трафарет. Разнообразие используемых техник делает работы детей выразительнее, богаче по содержанию, доставляет им много положительных эмоций.

Целью обучения изобразительной деятельности является формирование умений изображать предметы и объекты окружающей действительности художественными средствами. Основные задачи: развитие интереса к изобразительной деятельности, формирование умений пользоваться инструментами, обучение доступным приемам работы с различными материалами, обучение изображению (изготовлению) отдельных элементов, развитие художественно-творческих способностей.

Программа по изобразительной деятельности включает три раздела: «Лепка», «Рисование», «Аппликация». Во время занятий изобразительной деятельностью необходимо вызывать у ребенка положительную

эмоциональную реакцию, поддерживать и стимулировать его творческие устремления, развивать самостоятельность. Ребенок обучается уважительному отношению к своим работам, оформляя их в рамы, участвуя в выставках, творческих показах. Ему важно видеть и знать, что результаты его творческой деятельности полезны и нужны другим людям. Это делает жизнь ребенка интереснее и ярче, способствует его самореализации, формирует чувство собственного достоинства. Сформированные на занятиях изобразительной деятельности умения и навыки необходимо применять в последующей трудовой деятельности, например, при изготовлении полиграфических и керамических изделий, изделий в технике батик, календарей, блокнотов и др.

В учебном плане предмет представлен с 1 по 8 год обучения. Далее навыки изобразительной деятельности применяются на уроках профильного труда.

Материально-техническое оснащение учебного предмета «Изобразительная деятельность» предусматривает: наборы инструментов для занятий изобразительной деятельностью, включающие кисти, ножницы (специализированные, для фигурного вырезания, для левой руки и др.), шило, коврики, фигурные перфораторы, стеки, индивидуальные доски, пластиковые подложки и т.д.; натуральные объекты, изображения (картинки, фотографии, пиктограммы) готовых изделий и операций по их изготовлению; репродукции картин; изделия из глины; альбомы с демонстрационными материалами, составленными в соответствии с содержанием учебной программы; рабочие альбомы (тетради) с материалом для раскрашивания, вырезания, наклеивания, рисования; видеофильмы, презентации, аудиозаписи; оборудование: мольберты, планшеты, музыкальный центр, компьютер, проекционное оборудование; стеллажи для наглядных пособий, изделий, для хранения бумаги и работ учащихся и др.; магнитная и ковровая доска; расходные материалы для ИЗО: клей, бумага (цветная, папиросная, цветной ватман и др.), карандаши (простые, цветные), мелки (пастель, восковые и др.), фломастеры, маркеры, краски (акварель, гуашь, акриловые краски), бумага разных размеров для рисования; пластичные материалы (пластилин, соленое тесто, пластичная масса, глина) и др.

Содержание предмета

Лепка.

Узнавание (различение) пластичных материалов: пластилин, тесто, глина. Узнавание (различение) инструментов и приспособлений для работы с пластичными материалами: стека, нож, скалка, валик, форма, подложка, штамп. Разминание пластилина (теста, глины). Раскатывание теста (глины) скалкой. Отрывание кусочка материала от целого куска. Откручивание кусочка материала от целого куска. Отщипывание кусочка материала от целого куска. Отрезание кусочка материала стекой. Размазывание пластилина по шаблону (внутри контура). Катание колбаски на доске (в руках). Катание шарика на доске (в руках). получение формы путем выдавливания формочкой. Вырезание заданной формы по шаблону стекой (ножом, шилом и

др.). Сгибание колбаски в кольцо. Закручивание колбаски в жгутик. Переплетение: плетение из 2-х (3-х) колбасок. Прodelьвание отверстия в детали. Расплющивание материала на доске (между ладонями, между пальцами). Скручивание колбаски (лепешки, полоски). Защищивание краев детали. Соединение деталей изделия прижатием (примазыванием, прищипыванием). Лепка предмета из одной (нескольких) частей.

Выполнение тиснения (пальцем, штампом, тканью и др.). Нанесение декоративного материала на изделие. Дополнение изделия мелкими деталями. Нанесение на изделие рисунка. Лепка изделия с нанесением растительного (геометрического) орнамента. Лепка нескольких предметов, объединённых сюжетом.

Аппликация.

Узнавание (различение) разных видов бумаги: цветная бумага, картон, фольга, салфетка и др. Узнавание (различение) инструментов и приспособлений, используемых для изготовления аппликации: ножницы, шило, войлок, трафарет, дырокол и др. Сминание бумаги. Отрывание бумаги заданной формы (размера). Сгибание листа бумаги пополам (вчетверо, по диагонали). Скручивание листа бумаги. Намазывание всей (части) поверхности клеем. Выкалывание шилом: прокол бумаги, выкалывание по прямой линии, выкалывание по контуру. Разрезание бумаги ножницами: выполнение надреза, разрезание листа бумаги. Вырезание по контуру. Сборка изображения объекта из нескольких деталей. Конструирование объекта из бумаги: заготовка отдельных деталей, соединение деталей между собой. Соблюдение последовательности действий при изготовлении предметной аппликации: заготовка деталей, сборка изображения объекта, намазывание деталей клеем, приклеивание деталей к фону. Соблюдение последовательности действий при изготовлении декоративной аппликации: заготовка деталей, сборка орнамента способом чередования объектов, намазывание деталей клеем, приклеивание деталей к фону. Соблюдение последовательности действий при изготовлении сюжетной аппликации: придумывание сюжета, составление эскиза сюжета аппликации, заготовка деталей, сборка изображения, намазывание деталей клеем, приклеивание деталей к фону.

Рисование.

Узнавание (различение) материалов и инструментов, используемых для рисования: краски, мелки, карандаши, фломастеры, палитра, мольберт, кисти, емкость для воды. Оставление графического следа. Освоение приемов рисования карандашом. Соблюдение последовательности действий при работе с красками: опускание кисти в баночку с водой, снятие лишней воды с кисти, обмакивание ворса кисти в краску, снятие лишней краски о край баночки, рисование на листе бумаги, опускание кисти в воду и т.д. Освоение приемов рисования кистью: прием касания, прием примакивания, прием наращивания массы. Выбор цвета для рисования. Получение цвета краски путем смешивания красок других цветов.

Рисование точек. Рисование вертикальных (горизонтальных, наклонных) линий. Соединение точек. Рисование геометрической фигуры (круг, овал, квадрат, прямоугольник, треугольник). Закрашивание внутри контура (заполнение всей поверхности внутри контура). Заполнение контура точками. Штриховка слева направо (сверху вниз, по диагонали), двойная штриховка. Рисование контура предмета по контурным линиям (по опорным точкам, по трафарету, по шаблону, по представлению). Дорисовывание части (отдельных деталей, симметричной половины) предмета. Рисование предмета (объекта) с натуры. Рисование растительных (геометрических) элементов орнамента. Дополнение готового орнамента растительными (геометрическими) элементами. Рисование орнамента из растительных и геометрических форм в полосе (в круге, в квадрате). Дополнение сюжетного рисунка отдельными предметами (объектами), связанными между собой по смыслу. Расположение объектов на поверхности листа при рисовании сюжетного рисунка. Рисование приближенного и удаленного объекта. Подбор цвета в соответствии с сюжетом рисунка. Рисование сюжетного рисунка по образцу (срисовывание готового сюжетного рисунка) из предложенных объектов (по представлению). Рисование с использованием нетрадиционных техник: монотипии, «по - сырому», рисования с солью, рисования шариками, граттаж, «под батик».

IX. АДАПТИВНАЯ ФИЗКУЛЬТУРА

Пояснительная записка.

Двигательная активность является естественной потребностью человека. Развитие двигательных навыков необходимо для нормальной жизнедеятельности всех систем и функций человека. У детей с ТМНР имеются тяжёлые нарушения опорно-двигательных функций, значительно ограничивающие возможности самостоятельной деятельности обучающихся. Поэтому работа по поддержанию и развитию способности к движению и функциональному использованию двигательных навыков является целью данного учебного предмета.

Содержание предмета

Содержание обучения по программе является вариативным, оно может изменяться в зависимости от особых образовательных потребностей обучающихся, обусловленных тяжестью и характером имеющихся у них нарушений. При формировании и структурировании материала необходимо учитывать нозологию, возраст, степень тяжести двигательного дефекта, времени его возникновения, причины и характер протекания заболевания, состояние соматического здоровья, уровень физического развития и физической подготовленности обучающихся. Все упражнения дифференцируются в зависимости от ведущего двигательного нарушения у обучающихся.

Все упражнения используются дифференцированно в зависимости от двигательных возможностей обучающихся.

Занятия по двигательной коррекции направлены на обучение произвольному и дозированному напряжению, и расслаблению мышц, нормализации координации, опороспособности и равновесия, снижение повышенного мышечного тонуса и устранение патологических синкинезий, предупреждение и борьбу с контрактурами, увеличение амплитуды движений и мышечной силы, выработку компенсаторных навыков.

Проведение уроков по адаптивной физкультуре предполагает соблюдение следующих принципов работы:

Поддержание жизненно-важных функций организма (дыхание, работа сердечно-сосудистой системы и других внутренних органов).

Мотивация двигательной активности. Поддержка и развитие имеющихся движений, расширение диапазона движений и профилактика возможных нарушений:

- обучение переходу из одной позы в другую;
- освоение новых способов передвижения (включая передвижение с помощью технических средств реабилитации);
- формирование функциональных двигательных навыков, которые ребенок в дальнейшем научится использовать в повседневной жизни;
- развитие функции руки, в том числе мелкой моторики;
- формирование ориентировки в пространстве;
- обогащение сенсомоторного опыта.

Элементы самомассажа.

Простейшие элементы самомассажа: растирание ладоней, ушных раковин, поясничного отдела позвоночника, надплечий, поглаживания живота, шеи, постукивания кулаком по груди, по крупным мышцам конечностей.

Упражнения с гимнастической палкой: растирание палкой лопаточной, поясничной, грудной областей, похлопывание гимнастической палкой крупных мышц конечностей.

Су – Джок терапия.

Техническое оснащение курса включает: технические средства реабилитации (кресла-коляски, ходунки, вертикализаторы); средства для фиксации ног, груди, таза; мягкие формы и приспособления для придания положения лежа, сидя, стоя; ограничители; автомобильные кресла; гимнастические мячи различного диаметра, гамак, тележки, коврики, специальный велосипед, тренажеры («Пони», «Мотомед» и др.), подъемники и др.

Х. ПРОФИЛЬНЫЙ ТРУД

Пояснительная записка.

Целью трудового обучения является подготовка детей и подростков с ТМНР к доступной трудовой деятельности. Основные задачи: развитие интереса к трудовой деятельности; формирование навыков работы с различными инструментами и оборудованием; освоение отдельных операций и технологий по изготовлению различных изделий, по работе с почвой, с растениями и т.д.

Обучение труду опирается на умения и навыки, сформированные у обучающихся в ходе занятий по предметно-практической деятельности, и нацелено на освоение доступных технологий изготовления продукции. Важно формирование мотивации трудовой деятельности, развитие интереса к разным видам доступной трудовой деятельности, положительное отношение к результатам своего труда. Детей знакомят с различными материалами и инструментами, со специальным оборудованием, учат соблюдать технику безопасности в ходе трудового процесса. У обучающихся постепенно накапливается практический опыт, происходит формирование операционно-технических умений, формируются навыки самостоятельного изготовления продукции (умения намечать цель, подбирать необходимые инструменты и материалы, осуществлять задуманное, оценивать результат).

Подросток учится организовывать свое рабочее место в соответствии с используемыми материалами, инструментами, оборудованием. С помощью учителя (или самостоятельно) он создает эскиз изделия, проводит анализ образца (задания) с опорой на рисунок, схему, инструкцию; планирует последовательность операций по изготовлению продукта; контролирует качество выполненной работы; обсуждает полученный результат в соответствии с своими представлениями. Постепенно у обучающегося формируются такие качества трудовой деятельности, которые позволяют выполнять освоенную деятельность в течение длительного времени, осуществлять работу в соответствии с требованиями, предъявляемые к качеству продукта и производить его в установленные сроки.

Материально-техническое обеспечение образовательной области и предметов по труду включает: дидактический материал: комплекты демонстрационных и раздаточного материалов, таблицы по разделам и темам профильного труда, рабочие тетради; фото, картинки, пиктограммы с изображениями действий, операций, алгоритмов работы с использованием инструментов и оборудования; наборы инструментов для садоводства (грабли, ведра, лейки, лопаты и др.).

Содержание предмета.

Растениеводство.

Выращивание комнатных растений. Определение необходимости полива растения. Определение количества воды для полива. Полив растения. Рыхление почвы. Пересадка растения. Мытье растения. Опрыскивание растений. Удаление сухих листьев с растений. Мытье горшков и поддонов.

Выращивание растений в открытом грунте. Перекапывание почвы. Рыхление почвы. Внесение органических удобрений в почву. Приготовление компоста. Оформление грядки и междурядья. Изготовление бороздки (лунки) на грядке. Выкапывание ямы. Подготовка семян к посадке. Посев семян. Высаживание рассады в открытый грунт. Полив растений. Удаление сорняков. Обрезка веток. Чистка и мытье садового инвентаря.

ПРОГРАММЫ КОРРЕКЦИОННЫХ КУРСОВ

I. СЕНСОРНОЕ РАЗВИТИЕ.

Сенсорное развитие направлено на формирование полноценного восприятия окружающей действительности. Первой ступенью познания мира является чувственный опыт человека. Успешность умственного, физического, эстетического воспитания в значительной степени зависит от качества сенсорного опыта детей, т.е. от того, насколько полно ребенок воспринимает окружающий мир. У детей с ТМНР сенсорный опыт спонтанно не формируется. Чем тяжелее нарушения у ребенка, тем значительнее роль развития чувственного опыта: ощущений и восприятий. Дети с ТМНР наиболее чувствительны к воздействиям на сохранные анализаторы, поэтому педагогически продуманный выбор средств и способов сенсорного воздействия будет благоприятствовать их дальнейшему психическому и физическому развитию.

Целью обучения является обогащение чувственного опыта в процессе целенаправленного систематического воздействия на сохранные анализаторы.

Программно-методический материал включает 5 разделов: «Зрительное восприятие», «Слуховое восприятие», «Кинестетическое восприятие», «Восприятие запаха», «Восприятие вкуса».

Содержание каждого раздела представлено по принципу от простого к сложному. Сначала проводится работа, направленная на расширение диапазона воспринимаемых ощущений ребенка, стимуляцию активности. Под активностью подразумеваются психические, физические, речевые реакции ребенка, например: эмоционально-двигательная отзывчивость, концентрация внимания, вокализация. В дальнейшем в ходе обучения формируются сенсорно-перцептивные действия. Ребенок учится не только распознавать свои ощущения, но и перерабатывать получаемую информацию, что в будущем поможет ему лучше ориентироваться в окружающем мире.

Для реализации курса необходимо специальное материально-техническое оснащение, включающее: оборудованную сенсорную комнату, сухой (шариковый) и водный бассейны, игрушки и предметы со световыми, звуковыми эффектами, образцы материалов, различных по фактуре, вязкости, температуре, плотности, сенсорные панели, наборы аромобаночек, вибромассажеры и т.д.

Содержание коррекционного курса

Зрительное восприятие.

Фиксация взгляда на лице человека. Фиксация взгляда на неподвижном светящемся предмете (фонарик, пламя свечи, светящиеся игрушки).

Фиксация взгляда на неподвижном предмете, расположенном (на уровне глаз, выше и ниже уровня глаз) напротив ребенка (справа, слева от ребенка).

Прослеживание взглядом за движущимся близко расположенным предметом (по горизонтали, по вертикали, по кругу, вперед/назад). Прослеживание взглядом за движущимся удаленным объектом. Узнавание (различение) цвета объектов (красный, синий, желтый, зеленый, черный и др.).

Слуховое восприятие.

Локализация неподвижного источника звука, расположенного на уровне уха (плеча, талии). Прослеживание за близко расположенным перемещающимся источником звука. Локализация неподвижного удаленного источника звука. Соотнесение звука с его источником. Нахождение одинаковых по звучанию объектов.

Кинестетическое восприятие.

Эмоционально-двигательная реакция на прикосновения человека. Реакция на соприкосновение с материалами (дерево, металл, клейстер, пластмасса, бумага, вода и др.), различными по температуре (холодный, теплый), фактуре (гладкий, шероховатый), вязкости (жидкий, густой, сыпучий). Реакция на вибрацию, исходящую от объектов. Реакция на давление на поверхность тела. Реакция на горизонтальное (вертикальное) положение тела. Реакция на положение частей тела. Реакция на соприкосновение тела с разными видами поверхностей. Различение материалов (дерево, металл, клейстер, крупа, вода и др.) по температуре (холодный, горячий), фактуре (гладкий, шероховатый), влажности (мокрый, сухой), вязкости (жидкий, густой).

Восприятие запаха.

Реакция на запахи. Узнавание (различение) объектов по запаху (лимон, банан, хвоя, кофе и др.)

Восприятие вкуса.

Реакция на продукты, различные по вкусовым качествам (горький, сладкий, кислый, соленый) и консистенции (жидкий, твердый, вязкий, сыпучий).

Узнавание (различение) продуктов по вкусу (шоколад, груша и др.).

Узнавание (различение) основных вкусовых качеств продуктов (горький, сладкий, кислый, соленый).

II. ПРЕДМЕТНО-ПРАКТИЧЕСКИЕ ДЕЙСТВИЯ

Вследствие органического поражения ЦНС у детей с умеренной, тяжелой, глубокой умственной отсталостью, с ТМНР процессы восприятия, памяти, мышления, речи, двигательных и других функций нарушены или искажены, поэтому формирование предметных действий происходит со значительной задержкой. У многих детей с ТМНР, достигших школьного возраста, действия с предметами остаются на уровне неспецифических манипуляций. В этой связи ребенку необходима специальная обучающая помощь, направленная на формирование разнообразных видов предметно-практической деятельности. Обучение начинается с формирования элементарных специфических манипуляций, которые со временем преобразуются в произвольные целенаправленные действия с различными предметами и материалами.

Целью обучения является формирование целенаправленных произвольных действий с различными предметами и материалами.

Программно-методический материал включает 2 раздела: «Действия с материалами», «Действия с предметами».

В процессе обучения дети знакомятся с различными предметами и материалами и осваивают действия с ними. Сначала формируются приемы

элементарной предметной деятельности, такие как: захват, удержание, переключивание и др., которые в дальнейшем используются в разных видах продуктивной деятельности: изобразительной, доступной бытовой и трудовой деятельности, самообслуживании.

Материально-техническое оснащение учебного предмета «Предметно-практические действия» включает: предметы для нанизывания на стержень, шнур, нить (кольца, шары, бусины), звучащие предметы для встряхивания, предметы для сжимания (мячи различной фактуры, разного диаметра), вставления (стаканчики одинаковой величины) и др.

Содержание коррекционного курса

Действия с материалами.

Сминание материала (салфетки, туалетная бумага, бумажные полотенца, газета, цветная, папиросная бумага, калька и др.) двумя руками (одной рукой, пальцами). Разрывание материала (бумагу, вату, природный материал) двумя руками, направляя руки в разные стороны (двумя руками, направляя одну руку к себе, другую руку от себя; пальцами обеих рук, направляя одну руку к себе, другую руку от себя). Размазывание материала руками (сверху вниз, слева направо, по кругу). Разминание материала (тесто, пластилин, глина, пластичная масса) двумя руками (одной рукой). Пересыпание материала (крупы, песок, земля, мелкие предметы) двумя руками, с использованием инструмента (лопатка, стаканчик и др.). Переливание материала (вода) двумя руками (с использованием инструмента (стаканчик, ложка и др.)).

Наматывание материала (бельевая веревка, шпагат, шерстяные нитки, шнур и др.).

Действия с предметами.

Захватывание, удержание, отпускание предмета (шарики, кубики, мелкие игрушки, шишки и др.). Встряхивание предмета, издающего звук (бутылочки с бусинками или крупой и др.). Толкание предмета от себя (игрушка на колесиках, ящик, входная дверь и др.). Притягивание предмета к себе (игрушка на колесиках, ящик и др.). Вращение предмета (завинчивающиеся крышки на банках, бутылках, детали конструктора с болтами и гайками и др.). Нажимание на предмет (юла, рычаг, кнопка, коммуникатор и др.) всей кистью (пальцем). Сжатие предмета (звучащие игрушки из разных материалов, прищепки, губки и др.) двумя руками (одной рукой, пальцами). Вынимание предметов из емкости. Складывание предметов в емкость. Переключивание предметов из одной емкости в другую. Вставление предметов в отверстия (одинаковые стаканчики, мозаика и др.). Нанизывание предметов (шары, кольца, крупные и мелкие бусины и др.) на стержень (нить).

III. ДВИГАТЕЛЬНОЕ РАЗВИТИЕ

Двигательная активность является естественной потребностью человека.

Развитие двигательных навыков необходимо для нормальной жизнедеятельности всех систем и функций органов человека. У большинства детей с ТМНР имеются тяжелые нарушения опорно-двигательных функций,

значительно ограничивающие возможности самостоятельной деятельности обучающихся. Поэтому работа по обогащению сенсомоторного опыта, поддержанию и развитию способности к движению и функциональному использованию двигательных навыков является целью занятий.

Основные задачи: мотивация двигательной активности, поддержка и развитие имеющихся движений, расширение диапазона движений и профилактика возможных нарушений; освоение новых способов передвижения, включая передвижение с помощью технических средств реабилитации.

Целенаправленное развитие движений на специально организованных занятиях, которые проводятся инструкторами лечебной физкультуры и/или учителями адаптивной физкультуры.

Развитие двигательных умений у обучающихся с детским церебральным параличом тесно связано с профилактикой возникновения у них патологических состояний. В ходе работы тело ребенка фиксируется в таких позах (горизонтальных, сидячих, вертикальных), которые снижают активность патологических рефлексов, обеспечивая максимально комфортное положение ребенка в пространстве и возможность реализации движений.

Придание правильной позы и фиксация обеспечивается при помощи специального оборудования и вспомогательных приспособлений с соблюдением индивидуального режима. Такая работа организуется в физкультурном зале, в классе и дома в соответствии с рекомендациями врача-ортопеда и специалиста по лечебной физкультуре. Обеспечение условий для придания и поддержания правильного положения тела создает благоприятные предпосылки для обучения ребенка самостоятельным движениям, действиям с предметами, элементарным операциям самообслуживания, способствует развитию познавательных процессов.

Техническое оснащение курса включает: технические средства реабилитации (кресла-коляски, ходунки, вертикализаторы); средства для фиксации ног, груди, таза; мягкие формы и приспособления для придания положения лежа, сидя, стоя; ограничители; автомобильные кресла; гимнастические мячи различного диаметра, гамак, тележки, коврики, специальный велосипед, тренажеры.

Содержание коррекционного курса

Удержание головы в положении лежа на спине (на животе, на боку (правом, левом)), в положении сидя. Выполнение движений головой: наклоны (вправо, влево, вперед в положении лежа на спине/животе, стоя или сидя), повороты (вправо, влево в положении лежа на спине/животе, стоя или сидя), «круговые» движения (по часовой стрелке и против часовой стрелки).

Выполнение движений руками: вперед, назад, вверх, в стороны, «круговые». Выполнение движений пальцами рук: сгибание /разгибание фаланг пальцев, сгибание пальцев в кулак /разгибание. Выполнение движений плечами.

Опора на предплечья, на кисти рук. Бросание мяча двумя руками (от груди, от уровня колен, из-за головы), одной рукой (от груди, от уровня колен, из-за головы). Отбивание мяча от пола двумя руками (одной рукой). Ловля мяча на уровне груди (на уровне колен, над головой). Изменение позы в положении

лежа: поворот со спины на живот, поворот с живота на спину. Изменение позы в положении сидя: поворот (вправо, влево), наклон (вперед, назад, вправо, влево). Изменение позы в положении стоя: поворот (вправо, влево), наклон (вперед, назад, вправо, влево). Вставание на четвереньки. Ползание на животе (на четвереньках). Сидение на полу (с опорой, без опоры), на стуле, садиться из положения «лежа на спине».

Вставание на колени из положения «сидя на пятках». Стояние на коленях. Ходьба на коленях. Вставание из положения «стоя на коленях». Стояние с опорой (вертикализатор, костыли, трость и др.), без опоры. Выполнение движений ногами: подъем ноги вверх, отведение ноги в сторону, отведение ноги назад. Ходьба по ровной горизонтальной поверхности (с опорой, без опоры), по наклонной поверхности (вверх, вниз; с опорой, без опоры), по лестнице (вверх, вниз; с опорой, без опоры). Ходьба на носках (на пятках, высоко поднимая бедро, захлестывая голень, приставным шагом, широким шагом, в полуприседе, в приседе). Бег с высоким подниманием бедра (захлестывая голень назад, приставным шагом). Прыжки на двух ногах на месте, с продвижением (вперед, назад, вправо, влево). Прыжки на одной ноге. Удары по мячу ногой с места (с нескольких шагов, с разбега).

IV. АЛЬТЕРНАТИВНАЯ КОММУНИКАЦИЯ

У ребенка с умеренной, тяжелой, глубокой умственной отсталостью, с ТМНР, не владеющего вербальной речью, затруднено общение с окружающими, что в целом нарушает и искажает его психическое и интеллектуальное развитие. В этой связи обучение ребенка речи с использованием альтернативных (дополнительных) средств коммуникации является необходимой частью всей системы коррекционно-педагогической работы. Альтернативные средства общения могут использоваться для дополнения речи (если речь невнятная, смазанная) или ее замены, в случае ее отсутствия. Основными задачами коррекционной работы являются выбор доступного ребенку средства невербальной коммуникации, овладение выбранным средством коммуникации и использование его для решения соответствующих возрасту житейских задач.

Содержание коррекционного курса

Коммуникация с использованием невербальных средств

Указание взглядом на объект при выражении своих желаний, ответе на вопрос. Выражение мимикой согласия (несогласия), удовольствия (неудовольствия); приветствие (прощание) с использованием мимики. Выражение жестом согласия (несогласия), удовольствия (неудовольствия), благодарности, своих желаний; приветствие (прощание), обращение за помощью, ответы на вопросы с использованием жеста. Привлечение внимания звучащим предметом; выражение удовольствия (неудовольствия), благодарности звучащим предметом; обращение за помощью, ответы на вопросы, предполагающие согласие (несогласие) с использованием звучащего предмета. Выражение своих желаний, благодарности, обращение за помощью, приветствие (прощание), ответы на вопросы с предъявлением

предметного символа. Выражение согласия (несогласия), удовольствия (неудовольствия), благодарности, своих желаний, приветствие (прощание), обращение за помощью, ответы на вопросы, задавание вопросов с использованием графического изображения (фотография, цветная картинка, черно-белая картинка, пиктограмма). Выражение согласия (несогласия), удовольствия (неудовольствия), благодарности, своих желаний, приветствие (прощание), обращение за помощью, ответы на вопросы, задавание вопросов с использованием карточек с напечатанными словами. Выражение согласия (несогласия), удовольствия (неудовольствия), благодарности, своих желаний, приветствие (прощание), обращение за помощью, ответы на вопросы, задавание вопросов с использованием таблицы букв.

Развитие речи средствами невербальной коммуникации

Импрессивная речь

Понимание простых по звуковому составу слов (мама, папа, дядя и др.). Реагирование на собственное имя. Узнавание (различение) имён членов семьи, учащихся класса, педагогов. Понимание слов, обозначающих предмет (посуда, мебель, игрушки, одежда, обувь, животные, овощи, фрукты, бытовые приборы, школьные принадлежности, продукты, транспорт, птицы и др.). Понимание обобщающих понятий (посуда, мебель, игрушки, одежда, обувь, животные, овощи, фрукты, бытовые приборы, школьные принадлежности, продукты, транспорт, птицы и др.). Понимание слов, обозначающих действия предмета (пить, есть, сидеть, стоять, бегать, спать, рисовать, играть, гулять и др.). Понимание слов, обозначающих признак предмета (цвет, величина, форма и др.). Понимание слов, обозначающих признак действия, состояние (громко, тихо, быстро, медленно, хорошо, плохо, весело, грустно и др.). Понимание слов, указывающих на предмет, его признак (я, он, мой, твой и др.). Понимание слов, обозначающих число, количество предметов (пять, второй и др.). Понимание слов, обозначающих взаимосвязь слов в предложении (в, на, под, из, из-за и др.). Понимание простых предложений. Понимание сложных предложений. Понимание содержания текста.

Экспрессия с использованием средств невербальной коммуникации.

Сообщение собственного имени посредством напечатанного слова (электронного устройства). Сообщение имён членов семьи (учащихся класса, педагогов класса) посредством напечатанного слова (электронного устройства). Использование графического изображения (электронного устройства) для обозначения предметов и объектов (посуда, мебель, игрушки, одежда, обувь, животные, овощи, фрукты, бытовые приборы, школьные принадлежности, продукты, транспорт, птицы и др.). Использование графического изображения (электронного устройства) для обозначения действия предмета (пить, есть, сидеть, стоять, бегать, спать, рисовать, играть, гулять и др.). Использование графического изображения (электронного устройства) для обозначения признака предмета (цвет, величина, форма и др.). Использование графического изображения (электронного устройства) для обозначения обобщающих понятий (посуда,

мебель, игрушки, одежда, обувь, животные, овощи, фрукты, бытовые приборы, школьные принадлежности, продукты, транспорт, птицы и др.).

Использование графического изображения (электронного устройства) для обозначения признака действия, состояния (громко, тихо, быстро, медленно, хорошо, плохо, весело, грустно и др.). Использование напечатанного слова (электронного устройства,) для обозначения слова, указывающего на предмет, его признак (я, он, мой, твой и др.). Использование электронного устройства для обозначения числа и количества предметов (пять, второй и др.). Составление простых предложений с использованием графического изображения (электронного устройства). Ответы на вопросы по содержанию текста с использованием графического изображения (электронного устройства). Составление рассказа по последовательно продемонстрированным действиям с использованием графического изображения (электронного устройства). Составление рассказа по одной сюжетной картинке с использованием графического изображения (электронного устройства). Составление рассказа по серии сюжетных картинок с использованием графического изображения (электронного устройства). Составление рассказа о прошедших, планируемых событиях с использованием графического изображения (электронного устройства). Составление рассказа о себе с использованием графического изображения (электронного устройства).

Чтение и письмо

Глобальное чтение.

Узнавание (различение) напечатанных слов, обозначающих имена людей, названия предметов, действий. Использование карточек с напечатанными словами как средства коммуникации.

V. КОРРЕКЦИОННО – РАЗВИВАЮЩЕЕ ЗАНЯТИЕ (ЛОГОПЕДИЧЕСКАЯ КОРРЕКЦИЯ)

Цель: накопление, уточнение и активизация средств альтернативной коммуникации обучающихся с умеренной, тяжелой степенью умственной отсталости (интеллектуальными нарушениями), тяжелыми множественными нарушениями развития.

Задачи:

1. Формирование когнитивно – поведенческих предпосылок коммуникативной деятельности, формирование понимания невербальных компонентов коммуникации (мимика, жесты)
2. Формирование первоначальных коммуникативных умений: установление, поддержание и завершение контакта
3. Формирование способности понимания простых слов, слов обозначающих предмет, действия предмета, простых предложений
4. Выработка вокализации, отдельных звуков и звукоподражаний.
5. Формирование умения использовать графические изображения, знаковой системы (освоение таблицы букв, карточек с напечатанными словами, набора букв как средства коммуникации), для обозначения действия.

6. Освоение доступных средств невербальной коммуникации: взгляда, мимики, жеста.
7. Формирование понимания речи на бытовом уровне.

Для данной категории обучающихся, характерно интеллектуальное и психофизическое недоразвитие в умеренной, тяжелой или глубокой степени, которое может сочетаться с локальными или системными нарушениями зрения, слуха, опорно-двигательного аппарата, расстройствами аутистического спектра, эмоционально-волевой сферы, выраженными в различной степени тяжести. У некоторых обучающихся выявляются текущие психические и соматические заболевания, которые значительно осложняют их индивидуальное развитие и обучение.

Обучающиеся с умеренной и тяжелой умственной отсталостью отличаются выраженным недоразвитием мыслительной деятельности, препятствующим освоению предметных учебных знаний. Обучающиеся одного возраста характеризуются разной степенью выраженности интеллектуального снижения и психофизического развития, уровень сформированности той или иной психической функции, практического навыка может быть существенно различен.

Интеллектуальное развитие таких детей может быть различно по степени умственной отсталости и колеблется (от умеренной до глубокой).

Обучающиеся с **умеренной формой** интеллектуального недоразвития проявляют элементарные способности к развитию представлений, умений и навыков, значимых для их социальной адаптации. Так, у этой группы обучающихся проявляется интерес к общению и взаимодействию с детьми и взрослыми, что является позитивной предпосылкой для обучения детей вербальным и невербальным средствам коммуникации. Их интеллектуальное развитие позволяет овладевать основами счета, письма, чтения и др.

Способность ребенка к выполнению некоторых двигательных действий: захват, удержание предмета, контролируемые движения шеи, головы и др. создает предпосылки для обучения некоторым приемам и способам по самообслуживанию и развитию предметно-практической и трудовой деятельности.

Особенности развития **второй группы** обучающихся обусловлены выраженными нарушениями поведения (чаще как следствие аутистических расстройств). Они проявляются в расторможенности, «полево», нередко агрессивном поведении, стереотипиях, трудностях коммуникации и социального взаимодействия. Аутистические проявления затрудняют установление подлинной тяжести интеллектуального недоразвития, так как контакт с окружающими отсутствует или возникает как форма физического обращения к взрослым в ситуациях, когда ребёнку требуется помощь в удовлетворении потребности. У детей названной группы нет интереса к деятельности окружающих, они не проявляют ответных реакций на попытки учителя (родителя) организовать их взаимодействие со сверстниками. Эти дети не откликаются на просьбы, обращения в случаях, запрещающих то или иное действие, проявляют агрессию или самоагрессию, бросают игрушки,

предметы, демонстрируют деструктивные действия. Такие реакции наблюдаются при смене привычной для ребенка обстановки, наличии рядом незнакомых людей, в шумных местах. Особенности физического и эмоционально-волевого развития детей с аутистическими проявлениями затрудняют их обучение в условиях группы, поэтому на начальном этапе обучения они нуждаются в индивидуальной программе и индивидуальном сопровождении специалистов.

У **третьей группы** детей отсутствуют выраженные нарушения движений и моторики, они могут передвигаться самостоятельно. Моторная дефицитарность проявляется в замедленности темпа, недостаточной согласованности и координации движений. У части детей также наблюдаются деструктивные формы поведения, стереотипии, избегание контактов с окружающими и другие черты, сходные с детьми, описанными выше. Интеллектуальное недоразвитие проявляется, преимущественно, в форме умеренной степени умственной отсталости.

Наряду с нарушением базовых психических функций, памяти и мышления отмечается своеобразное нарушение всех структурных компонентов речи: фонетико-фонематического, лексического и грамматического. У детей с умеренной и тяжелой степенью умственной отсталости затруднено или невозможно формирование устной и письменной речи. Для них характерно ограниченное восприятие обращенной к ним речи и ее ситуативное понимание. Из-за плохого понимания обращенной к ним речи с трудом формируется соотнесение слова и предмета, слова и действия. По уровню сформированности речи выделяются дети:

- с отсутствием речи,
- со звукокомплексами,
- с высказыванием на уровне отдельных слов,
- с наличием фраз.

При этом речь невнятная, косноязычная, малораспространенная, с аграмматизмами. Ввиду этого при обучении большей части данной категории детей используют разнообразные средства невербальной коммуникации. Внимание обучающихся с умеренной и тяжелой умственной отсталостью крайне неустойчивое, отличается низким уровнем продуктивности из-за быстрой истощаемости, отвлекаемости. Слабость активного внимания препятствует решению сложных задач познавательного содержания, формированию устойчивых учебных действий.

Процесс запоминания является механическим, зрительно-моторная координация грубо нарушена. Детям трудно понять ситуацию, вычленить в ней главное и установить причинно-следственные связи, перенести знакомое сформированное действие в новые условия. При продолжительном и направленном использовании методов и приемов коррекционной работы становится заметной положительная динамика общего психического развития детей, особенно при умеренном недоразвитии мыслительной деятельности.

Психофизическое недоразвитие характеризуется также нарушениями координации, точности, темпа движений, что осложняет формирование физических действий: бег, прыжки и др., а также навыков несложных трудовых действий. У части детей с умеренной умственной отсталостью отмечается замедленный темп, вялость, пассивность, заторможенность движений. У других – повышенная возбудимость, подвижность, беспокойство сочетаются с хаотичной нецеленаправленной деятельностью. У большинства детей с интеллектуальными нарушениями наблюдаются трудности, связанные со статикой и динамикой тела.

Наиболее типичными для данной категории обучающихся являются трудности в овладении навыками, требующими тонких точных дифференцированных движений: удержание позы, захват карандаша, ручки, кисти, шнурование ботинок, застегивание пуговиц, завязывание ленточек, шнурков и др. Степень сформированности навыков самообслуживания может быть различна. Некоторые обучающиеся полностью зависят от помощи окружающих при одевании, раздевании, при приеме пищи, совершении гигиенических процедур и др. Запас знаний и представлений о внешнем мире мал и часто ограничен лишь знанием предметов окружающего быта.

Дети с глубокой умственной отсталостью часто не владеют речью, они постоянно нуждаются в уходе и присмотре. Значительная часть детей с тяжелой и глубокой умственной отсталостью имеют и другие нарушения, что дает основание говорить о тяжелых и множественных нарушениях развития (ТМНР), которые представляют собой не сумму различных ограничений, а сложное качественно новое явление с иной структурой, отличной от структуры каждой из составляющих. Различные нарушения влияют на развитие человека не по отдельности, а в совокупности, образуя сложные сочетания. В связи с этим человек требует значительной помощи, объем которой существенно превышает содержание и качество поддержки, оказываемой при каком-то одном нарушении: интеллектуальном или физическом.

Уровень психофизического развития детей с тяжелыми множественными нарушениями невозможно соотнести с какими-либо возрастными параметрами. Органическое поражение центральной нервной системы чаще всего является причиной сочетанных нарушений и выраженного недоразвития интеллекта, а также сенсорных функций, движения, поведения, коммуникации. Все эти проявления совокупно препятствуют развитию самостоятельной жизнедеятельности ребенка, как в семье, так и в обществе. Динамика развития детей данной группы определяется рядом факторов: этиологией, патогенезом нарушений, временем возникновения и сроками выявления отклонений, характером и степенью выраженности каждого из первичных расстройств, спецификой их сочетания, а также сроками начала, объемом и качеством оказываемой коррекционной помощи.

В связи с выраженными нарушениями и (или) искажениями процессов познавательной деятельности, прежде всего: восприятия, мышления, внимания, памяти и др. у обучающихся с глубокой умственной отсталостью,

ТМНР возникают непреодолимые препятствия в усвоении «академического» компонента различных программ дошкольного, а тем более школьного образования. Специфика эмоциональной сферы определяется не только ее недоразвитием, но и специфическими проявлениями гипо- и гиперсензитивности. В связи с незрелостью волевых процессов, дети не способны произвольно регулировать свое эмоциональное состояние в ходе любой организованной деятельности, что не редко проявляется в негативных поведенческих реакциях. Интерес к какой-либо деятельности не имеет мотивационно- потребностных оснований и, как правило, носит кратковременный, неустойчивый характер.

Суть коррекционно-развивающей области «Логопедическая коррекция» состоит в поэтапном развитии сохранного потенциала безречевых обучающихся с опорой на комплексную работу анализаторных систем. Замена вербальных абстрактных образов зрительными и /или кинетическими значительно облегчает обучение. Реальные предметы, картинки, жесты- движения, напечатанные слова применяются на всех этапах работы с ним. Выстраивание визуального и/или кинетического ряда является основным условием успешности занятий с неговорящими детьми.

Одним из обходных путей логопедической коррекции данной категории обучающихся является обучение навыкам альтернативной и/или дополнительной коммуникации, в частности чтению. Через обучение чтению можно вызвать у обучающихся эхолаличное повторение звуков речи. Параллельно ведётся работа по преодолению артикуляторной апраксии, наличие которой может служить серьезным препятствием для коррекции речи.

Планируемые результаты

коррекционно-развивающей области «Логопедическая коррекция»

Основным ожидаемым результатом освоения обучающимся логопедической программы является развитие возможности использования речи с целью социальной коммуникации, способствующей развитию максимальной самостоятельности (в соответствии с его психическими и физическими возможностями) в решении повседневных жизненных задач, расширении личного опыта и удовлетворении индивидуальных потребностей.

ФГОС обучающихся с умственной отсталостью (интеллектуальными нарушениями) с устанавливает требования к результатам освоения АООП, которые рассматриваются как возможные (примерные) и соразмерные с индивидуальными возможностями и специфическими образовательными потребностями обучающихся.

Требования устанавливаются к результатам:

- личностным, включающим сформированность мотивации к обучению и познанию, социальные компетенции, личностные качества;
- предметным, включающим освоенный обучающимися в ходе изучения учебного предмета опыт специфической для данной предметной области деятельности по получению нового знания и его применению.

Содержание курса коррекционно-развивающей области «Логопедическая коррекция»

Формирование общих речевых навыков.

Обучение детей оптимальному для речи типу физиологического дыхания.

Обучение речевому дыханию (спокойный короткий вдох и плавный длительный выдох) без речевого сопровождения («Понюхаем цветок», «Кораблики», «Задуй свечу», «Снежинки», «Бабочка летит» и др.) и с речевым сопровождением на материале гласных звуков и их сочетаний, изолированных глухих щелевых согласных [ф], [х], [с], [ш], [щ], слогов с этими согласными. Постепенное удлинение речевого выдоха при произнесении слов (сначала малослоговых, затем многослоговых, сначала с ударением на первый слог, затем с изменением места ударения).

Постепенное удлинение речевого выдоха при распространении фразы (Птицы. Птицы летят. Птицы летят высоко. Птицы летят высоко в небе. Птицы летят высоко в голубом небе.).

Развитие силы голоса (тихо — громко) и модуляций голоса (высоко — низко); правильного умеренного темпа речи. Совершенствование основных акустических характеристик голоса (сила, высота, тембр) в специальных голосовых упражнениях и самостоятельной речи (в работе с детьми, страдающими дизартрией, снятие голосовой зажатости и обучение свободной голосоподаче). Закрепление мягкой атаки голоса.

Формирование представлений об интонационной выразительности речи с помощью эмоционального чтения детям, стихов, простых по содержанию коротких текстов. Обучение интонационному подражанию голосам животных и птиц.

Активизация движений артикуляторного аппарата и мимической мускулатуры в процессе выполнения игровых упражнений по подражанию.

Формирование умения передавать акценты ударами в бубен, хлопками в ладоши и выдерживать паузы. Обучение воспроизведению ритмического рисунка слова с одновременным отстукиванием рукой.

Формирование психологической базы речи.

Формирование произвольного слухового и зрительного восприятия, внимания и памяти, зрительно-пространственных представлений.

Закрепление усвоенных объемных и плоскостных геометрических форм. Развитие навыка стереогноза. Закрепление усвоенных величин предметов. Закрепление усвоенных цветов.

Обучение различению предметов по цвету. Обучение классификации предметов и их объединению во множество по одному-двум признакам.

Формирование навыка определения пространственных отношений (вверху, внизу, справа, слева, впереди, сзади), расположения предмета по отношению к себе. Обучение восприятию и узнаванию предметов, картинок по их наименованию (организация восприятия по слову).

Расширение объема зрительной, слуховой и слухоречевой памяти.
Совершенствование процессов запоминания и воспроизведения (с использованием предметов, двух-трех предметных картинок, геометрических

Развитие импрессивной речи.

Формирование умения вслушиваться в речь, понимать ее содержание, сосредоточиваться на восприятии речи и давать ответные двигательные и звуковые реакции.

Совершенствование понимания речи на основе восприятия целостных словосочетаний, подкрепленных действием («Покажи куклу», «Покажи мячик», «Покажи мишку»; «Покажи куклу» — «Принеси куклу»).

Понимание двухступенчатых инструкций («Подойди к шкафу и возьми мишку», «Возьми ложку и покорми куклу», «Возьми кубики и построй дом»).

Уточнение понимания названия предметов туалета, домашнего обихода, окружающего мира, игрушек, школьных принадлежностей, одежды, обуви, продуктов питания. Уточнение понимания названия действий, которые ребенок сам совершает, которые совершают его близкие или которые он может видеть.

Дальнейшее развитие предметного, предикативного в процессе различения противоположных по значению глаголов (налей — вылей, застегни — расстегни, надень — сними, завязывает — развязывает, закрывает — открывает, залезает — слезает), прилагательных (большой — маленький, высокий — низкий, длинный — короткий), наречий (вперед — сзади, внизу — вверх, высоко — низко, далеко — близко, много — мало).

Обучение пониманию вопросов: Что? Кто? Где? («Покажи, что лежит», «Покажи, кто спит», «Покажи, где лежат игрушки», «Покажи, что гудит, а что звенит», «Покажи, кто спит, а кто сидит», «Покажи, где кошка лежит, а где умывается»).

Соотнесение слов один — много с соответствующим количеством предметов и слов большой — маленький с величиной предметов.

Обучение пониманию косвенных вопросов с использованием вопросительных слов: кому, у кого, чем, куда («Покажи, кому мама дает молоко», «Покажи, у кого мяч», «Покажи, чем рисует девочка», «Покажи, куда спрятался котенок»).

Обучение пониманию предлогов («в», «на», «под» и др.), так и грамматических категорий единственного и множественного числа, мужского и женского рода, прошедшего и настоящего времени глаголов.

Экспрессивная речь с использованием средств невербальной коммуникации.

Использование графического изображения (электронного устройства) для обозначения признака действия, состояния (громко, тихо, быстро, медленно, хорошо, плохо, весело, грустно и др.). Использование напечатанного слова (электронного устройства,) для обозначения слова, указывающего на предмет, его признак (я, он, мой, твой и др.). Использование электронного устройства для обозначения числа и количества предметов (пять, второй и др.).

Составление простых предложений с использованием графического

изображения (электронного устройства). Ответы на вопросы по содержанию текста с использованием графического изображения (электронного устройства). Составление рассказа по последовательно продемонстрированным действиям с использованием графического изображения (электронного устройства). Составление рассказа по одной сюжетной картинке с использованием графического изображения (электронного устройства). Составление рассказа по серии сюжетных картинок с использованием графического изображения. Составление рассказа о прошедших, планируемых событиях с использованием графического изображения .

Составление рассказа о себе с использованием графического изображения.

Развитие экспрессивной речи

Формирование предметного, предикативного, адъективного словаря экспрессивной речи. Расширение, активизация и уточнение словаря посредством использования в речи:

- слов-действий;
- слов-названий по различным лексическим темам: «Семья», «Игрушки», «Овощи», «Фрукты», «Одежда», «Животные», «Посуда», «Мебель», «Времена года» и др.;
- слов, обозначающих признаки предметов: цвет (красный, синий, желтый, зеленый, черный, белый), величину и ее параметры: (большой, маленький, высокий, низкий, длинный, короткий), вкус (кислый, сладкий, горький, соленый, вкусный);
- наречий, обозначающих местонахождение (там, вот, туда, здесь), количество (много, мало, еще), сравнение (больше, меньше).

Обучение стандартным и наиболее продуктивным способам словоизменения.

Обучение употреблению форм единственного и множественного числа существительных мужского и женского рода в именительном падеже с окончаниями –ы (шар — шары), -и (кошка — кошки).

Обучение изменению существительных по падежам:

- винительный падеж существительных единственного числа с окончанием –у (Я беру... куклу, зайку, мишку);
- родительный падеж существительных мужского и женского рода единственного числа без предлога и с предлогом у (У кого нет мяча? Мяча нет у мальчика. У кого есть усы? Усы есть у кошки.);
- дательный падеж существительных мужского и женского рода единственного числа с окончанием –е (Кому подарили игрушки? Игрушки подарили девочке.);
- творительный падеж существительных мужского рода единственного числа с окончанием -ом (Чем режут хлеб? Хлеб режут ножом.).

Обучение употреблению глаголов в форме повелительного наклонения 2-го лица единственного числа настоящего времени (сиди, лежи, играй, иди), глаголов в форме изъявительного наклонения 3-го лица единственного и

множественного числа настоящего времени (поет — поют, стоит — стоят, лежит — лежат).

Обучение согласованию прилагательных с существительными мужского и женского рода единственного числа в именительном и косвенных падежах по опорным вопросам.

Обучение согласованию местоимений мой, моя с существительными в именительном падеже (мой мишка, моя кукла).

Обучение правильному употреблению форм рода и числа глаголов прошедшего времени (ушел — ушла — ушли).

Обучение образованию существительных с помощью продуктивных уменьшительно-ласкательных суффиксов -ик, -ок, -чик, -к-, -очк-, -ечк-.

Обучение самостоятельному использованию отработанных грамматических форм слова и словообразовательных моделей при демонстрации действий и по сюжетным картинкам.

Коррекция нарушений фонетической стороны речи.

Развитие элементарных произносительных навыков в работе над гласными [а], [у], [и], [о], [э] и согласными раннего онтогенеза [п], [б], [м], [т], [д], [н], [к], [г], [х], [ф], [в] звуками (без их дифференциации на мягкие и твердые, глухие и звонкие) с опорой на специальные символы звуков.

Закрепление произносительных навыков (в пределах доступного словаря).

Обучение детей узнавать и воспроизводить гласные на основе восприятия их беззвучной артикуляции.

Развитие фонематического восприятия.

Формирование умения различать контрастные гласные ([и — у], [и — о], [а — у], [э — у]) и близкие по артикуляции согласные звуки в открытых слогах (по участию мягкого неба [м — б], [н — д]; по месту образования [п — т], [т — к], [м — н]).

Формирование у детей звукослоговой структуры слова с правильным воспроизведением ударного слога и ритмического рисунка в двухсложных словах, состоящих из открытых слогов в следующей последовательности: с ударением на гласные звуки: [а] (мама, мука, река, маки), [у] (муха, иду, веду), [и] (киса, Нина, нити, сиди), [о] (осы, косы, дома), [ы] (мыло, дыня).

Обучение восприятию и воспроизведению ритмов простых усвоенных слов (одновременное проговаривание и отхлопывание).

Формирование простого предложения (из двух-трех слов) на основе усвоенных элементов словообразования

Активизация речи детей за счет практического употребления предложений, состоящих из слов-корней («ди» -иди, уходи, «ту-ту»- поехали, «гу»-гулять).

Обучение детей составлению простых предложений, состоящих:

- ✓ из указательного слова (там, туда, этот, вот) и имени существительного в именительном падеже («Вот папа», «Тут Аня»);
- ✓ из обращения и глагола в повелительном наклонении («Тата, дай». «Оля, иди».);
- ✓ из глагола повелительного наклонения и имени существительного в именительном падеже;

- ✓ из модального наречия и глагола в инфинитиве («Буду пить». «Хочу есть». «Можно взять»);
- ✓ из обращения, глагола в повелительном наклонении и имени существительного в именительном падеже («Папа на мяч»);
Формирование умения отвечать на вопросы полным ответом.
Формирование умения заканчивать, начатое педагогом предложение с опорой на картинку.

Работа над усложнением фразы

Формирование синтаксических стереотипов и усвоение синтаксических связей в составе предложения. Обучение детей отвечать на вопросы по картинкам двухсоставным простым предложением, в котором подлежащее выражено формой единственного (множественного) числа существительного в именительном падеже, а сказуемое формой изъявительного наклонения 3-го лица единственного (множественного) числа настоящего времени (Кот спит. Мальчик бежит. Дети поют.)

Обучение употреблению в речи трехсоставного простого предложения с прямым и косвенным дополнением, в котором подлежащее выражено формой единственного числа существительного в именительном падеже, сказуемое — формой повелительного наклонения 2-го лица единственного числа настоящего времени (Мама, дай куклу. Тата, возьми чашку) и формой изъявительного наклонения 3-го лица единственного числа настоящего времени (Вова ест кашу. Катя машет рукой).

Формирование умения предлагать сотрудничество или выражать желание с помощью трехсоставной простой синтаксической конструкции, включающей обращение и инфинитив (Мама, хочу пить. Катя, давай играть).

Обучение использованию в речи трехсоставной простой синтаксической конструкции с местоимениями (Я хочу есть. Он идет гулять).

Закрепление синтаксических связей в составе простого предложения с помощью ответов на вопросы (по сюжетной картинке, по содержанию небольших сказок, стихотворений с опорой на картинки, в процессе диалога).

Обучение первым формам связного высказывания: ответы на вопросы при демонстрации действий, по картинкам, по прочитанным текстам; заучивание двустиший, коротких стихотворений и сказок совместно со взрослым (взрослый начинает, ребенок добавляет слово или словосочетание).

Чтение и письмо

Глобальное чтение.

Узнавание (различение) напечатанных слов, обозначающих имена людей, названия предметов, действий. Использование карточек с напечатанными словами как средства коммуникации.

2.2.3 Программа воспитания

Программа воспитания является обязательной частью адаптированной основной образовательной программы.

Программа воспитания направлена на решение проблем гармоничного вхождения обучающихся в социальный мир и налаживания ответственных взаимоотношений с окружающими их людьми.

В центре программы воспитания в соответствии с Федеральными государственными образовательными стандартами (далее – ФГОС) общего образования находится личностное развитие обучающихся, формирование у них системных знаний о различных аспектах развития России и мира. Одним из результатов реализации программы является приобщение обучающихся к российским традиционным духовным ценностям (базовым национальным ценностям), правилам и нормам поведения в российском обществе.

Программа призвана объединить деятельность педагогических работников (учитель, классный руководитель, заместитель директора по воспитательной работе, старший вожатый, воспитатель, тьютор, социальный педагог, педагог – психолог) в реализации воспитательного потенциала своей совместной с обучающимися деятельности и тем самым сделать свою школу воспитывающей организацией.

Программа воспитания – описание системы возможных форм и методов работы с обучающимися.

Рабочая программа воспитания МОБУ «Специальная (коррекционная) школа» включает в себя четыре основных раздела:

раздел «Особенности организуемого в школе воспитательного процесса», описывает специфику деятельности МОБУ «Специальная (коррекционная) школа» в сфере воспитания.

раздел «Цель и задачи воспитания», в котором на основе базовых национальных ценностей формулируется цель воспитания и задачи, которые школе предстоит решать для достижения цели.

раздел «Виды, формы и содержание деятельности», в котором описано, каким образом осуществляется достижение поставленных цели и задач воспитания. Данный раздел состоит из инвариантных и вариативных модулей, каждый из которых ориентирован на одну из поставленных задач воспитания и соответствует одному из направлений воспитательной работы МОБУ «Специальная (коррекционная) школа».

Инвариантными модулями программы воспитания являются:

- «Классное руководство»,
- «Школьный урок»,
- «Курсы внеурочной деятельности»,
- «Работа с родителями»,
- «Профориентация».

Вариативными модулями являются:

- «Ключевые общешкольные дела»,
- «Экскурсии, походы»,
- «Организация предметно-эстетической среды».

Модули в программе воспитания МОБУ «Специальная (коррекционная) школа» располагаются в соответствии с их значимостью в системе

воспитательной работы. Деятельность педагогических работников МОБУ «Специальная (коррекционная) школа» в рамках комплекса модулей направлена на достижение результатов освоения основной образовательной программы общего образования.

Раздел «Основные направления самоанализа воспитательной работы», который отражает, каким образом в МОБУ «Специальная (коррекционная) школа» осуществляется самоанализ организуемой в ней воспитательной работы, с учетом направлений, критериев и способов его осуществления. Рабочая программа воспитания, которую образовательная организация разрабатывает на основе примерной программы, должна быть короткой и ясной, содержащей конкретное описание предстоящей работы с обучающимися, а не общие рассуждения о воспитании.

К программе воспитания прилагается ежегодный календарный план воспитательной работы с учетом целевых приоритетов уровней общего образования.

Особенности организуемого в школе воспитательного процесса

Процесс воспитания в МОБУ «Специальная (коррекционная) школа» основывается на следующих принципах взаимодействия педагогических работников и обучающихся:

неукоснительное соблюдение законности и прав семьи и обучающегося, соблюдения конфиденциальности информации об обучающемся и семье, приоритета безопасности обучающегося при нахождении в образовательной организации;

ориентир на создание в МОБУ «Специальная (коррекционная) школа» психологически комфортной среды для каждого обучающегося и взрослого, без которой невозможно конструктивное взаимодействие обучающихся и педагогических работников;

реализация процесса воспитания главным образом через создание в школе детско-взрослых общностей, которые бы объединяли обучающихся и педагогических работников яркими и содержательными событиями, общими позитивными эмоциями и доверительными отношениями друг к другу;

организация основных совместных дел обучающихся и педагогических работников как предмета совместной заботы и взрослых, и обучающихся; системность, целесообразность и нешаблонность воспитания как условия его эффективности.

Основными традициями воспитания в МОБУ «Специальная (коррекционная) школа» являются следующие:

стержнем годового цикла воспитательной работы школы являются ключевые общешкольные дела, через которые осуществляется интеграция воспитательных усилий педагогических работников;

важной чертой каждого ключевого дела и большинства используемых для воспитания других совместных дел педагогических работников и обучающихся является коллективная разработка, коллективное планирование, коллективное проведение и коллективный анализ их результатов;

в школе создаются такие условия, при которых по мере взросления обучающегося увеличивается и его роль в совместных делах (от пассивного наблюдателя до организатора);

в проведении общешкольных дел поощряется конструктивное межклассное и межвозрастное взаимодействие обучающихся, а также их социальная активность;

педагогические работники школы ориентированы на формирование коллективов в рамках школьных классов, кружков, и детских объединений (школьный спортивный клуб) на установление в них доброжелательных и товарищеских взаимоотношений;

ключевой фигурой воспитания в школе является педагог, осуществляющий деятельность по классному руководству (далее - классный руководитель), реализующий по отношению к обучающимся защитную, личносно развивающую, организационную, посредническую (в разрешении конфликтов) функции.

В организации воспитательного процесса в школе принимают участие специалисты в области воспитания: социальный педагог, старший вожатый, воспитатель, тьютор, а также педагог – психолог.

Цель и задачи воспитания

Современный национальный воспитательный идеал – это высоконравственный, творческий, компетентный гражданин России, принимающий судьбу Отечества как свою личную, осознающий ответственность за настоящее и будущее своей страны, укорененный в духовных и культурных традициях многонационального народа Российской Федерации.

Исходя из этого воспитательного идеала, а также основываясь на базовых для нашего общества ценностях (таких как семья, труд, отечество, природа, мир, знания, культура, здоровье, человек) формулируется общая **цель воспитания** в МОБУ «Специальная (коррекционная) школа» – личностное развитие обучающихся, проявляющееся:

в усвоении ими знаний основных норм, которые общество выработало на основе этих ценностей (то есть, в усвоении ими социально значимых знаний);

в развитии их позитивных отношений к этим общественным ценностям (то есть в развитии их социально значимых отношений);

в приобретении ими соответствующего этим ценностям опыта поведения, опыта применения сформированных знаний и отношений на практике (то есть в приобретении ими опыта осуществления социально значимых дел).

В связи с этим, деятельность педагогических работников направлена не на обеспечение соответствия личности обучающегося единому уровню воспитанности, а на обеспечение позитивной динамики развития его личности. В связи с этим осуществляется сочетание усилий педагогического работника по развитию личности обучающегося и усилий самого

обучающегося по своему саморазвитию. Их сотрудничество, партнерские отношения являются важным фактором успеха в достижении цели. Конкретизация общей цели воспитания применительно к возрастным особенностям обучающихся позволяет выделить в ней следующие целевые **приоритеты**, которым необходимо уделять чуть большее внимание на разных уровнях общего образования.

В воспитании обучающихся подросткового возраста (**уровень основного общего образования**) таким приоритетом является создание благоприятных условий для развития социально значимых отношений обучающихся, и, прежде всего, ценностных отношений:

- к семье как главной опоре в жизни человека и источнику его счастья;
- к труду как основному способу достижения жизненного благополучия человека, залогом его успешного профессионального самоопределения и ощущения уверенности в завтрашнем дне;
- к своему отечеству, своей малой и большой Родине как месту, в котором человек вырос и познал первые радости и неудачи, которая завещана ему предками и которую нужно оберегать;
- к природе как источнику жизни на Земле, основе самого ее существования, нуждающейся в защите и постоянном внимании со стороны человека;
- к миру как главному принципу человеческого общежития, условию крепкой дружбы, налаживания отношений с коллегами по работе в будущем и создания благоприятного микроклимата в своей собственной семье;
- к знаниям как интеллектуальному ресурсу, обеспечивающему будущее человека, как результату кропотливого, но увлекательного учебного труда;
- к культуре как духовному богатству общества и важному условию ощущения человеком полноты проживаемой жизни, которое дают ему чтение, музыка, искусство, театр, творческое самовыражение;
- к здоровью как залогом долгой и активной жизни человека, его хорошего настроения и оптимистичного взгляда на мир;
- к окружающим людям как безусловной и абсолютной ценности, как равноправным социальным партнерам, с которыми необходимо выстраивать доброжелательные и взаимоподдерживающие отношения, дающие человеку радость общения и позволяющие избегать чувства одиночества;
- к самим себе как хозяевам своей судьбы, самоопределяющимся и самореализующимся личностям, отвечающим за свое собственное будущее.

Данный ценностный аспект человеческой жизни является важным для личностного развития обучающегося, так как ценности определяют его жизненные цели, его поступки, его повседневную жизнь. Выделение данного приоритета в воспитании обучающихся на ступени основного общего образования, связано с особенностями обучающихся подросткового возраста: с их стремлением утвердить себя как личность в системе отношений, свойственных взрослому миру. В этом возрасте особую значимость для обучающихся приобретает становление их собственной жизненной позиции,

собственных ценностных ориентаций. Подростковый возраст – наиболее удачный возраст для развития социально значимых отношений обучающихся. **Выделение в общей цели воспитания целевых приоритетов, связанных с возрастными особенностями воспитанников, не означает игнорирования других составляющих общей цели воспитания.** Приоритет – это то, чему педагогическим работникам, работающим с обучающимися конкретной возрастной категории, предстоит уделять большее, но не единственное внимание.

Добросовестная работа педагогических работников, направленная на достижение поставленной цели, позволит обучающемуся получить необходимые социальные навыки, которые помогут ему лучше ориентироваться в сложном мире человеческих взаимоотношений, эффективнее налаживать коммуникацию с окружающими, увереннее себя чувствовать во взаимодействии с ними, продуктивнее сотрудничать с людьми разных возрастов и разного социального положения, смелее искать и находить выходы из трудных жизненных ситуаций, осмысленнее выбирать свой жизненный путь в сложных поисках счастья для себя и окружающих его людей.

Достижению поставленной цели воспитания обучающихся способствует решение следующих основных **задач**:

- реализовывать воспитательные возможности общешкольных ключевых дел, поддерживать традиции их коллективного планирования, организации, проведения и анализа в школьном сообществе;
- реализовывать потенциал классного руководства в воспитании обучающихся, поддерживать активное участие классных сообществ в жизни школы;
- вовлекать обучающихся в кружки, клубы, работающие по школьным программам внеурочной деятельности, реализовывать их воспитательные возможности;
- использовать в воспитании обучающихся возможности школьного урока, поддерживать использование на уроках интерактивных форм занятий с обучающимися;
- инициировать и поддерживать ученическое самоуправление – как на уровне школы, так и на уровне классных сообществ;
- организовывать для обучающихся экскурсии и реализовывать их воспитательный потенциал;
- организовывать профориентационную работу с обучающимися;
- развивать предметно-эстетическую среду школы и реализовывать ее воспитательные возможности;
- организовать работу с семьями обучающихся, их родителями или законными представителями, направленную на совместное решение проблем личностного развития обучающихся.

Планомерная реализация поставленных задач позволит организовать в школе интересную и событийно насыщенную жизнь обучающихся и педагогических работников, что станет эффективным способом профилактики антисоциального поведения обучающихся.

Виды, формы и содержание деятельности

Практическая реализация цели и задач воспитания осуществляется в рамках следующих направлений воспитательной работы школы. Каждое из них представлено в соответствующем модуле.

Модуль «Ключевые общешкольные дела»

Ключевые дела – это главные традиционные общешкольные дела, в которых принимает участие большая часть обучающихся и которые обязательно планируются, готовятся, проводятся и анализируются совместно педагогическими работниками и обучающимися. Это не набор календарных праздников, отмечаемых в школе, а комплекс коллективных творческих дел, интересных и значимых для обучающихся, объединяющих их вместе с педагогическими работниками в единый коллектив. Ключевые дела обеспечивают включенность в них большого числа обучающихся и взрослых, способствуют интенсификации их общения, ставят их в ответственную позицию к происходящему в школе. Введение ключевых дел в жизнь школы помогает преодолеть мероприятийный характер воспитания, сводящийся к набору мероприятий, организуемых педагогическими работниками для обучающихся.

Для этого в образовательной организации используются следующие формы работы:

Вне образовательной организации:

участие во всероссийских акциях, посвященных значимым отечественным и международным событиям (акция «Письмо ветерану», акция «Георгиевская лента», акция «Голубая лента», акция «Дарите книгу с любовью», акция «Соберем ребенка в школу», акция «Окна России», акция «Безопасность детства»)

На уровне образовательной организации:

общешкольные праздники – ежегодно проводимые творческие дела, связанные со значимыми для обучающихся и педагогических работников знаменательными датами и в которых участвуют все классы школы (театрализованные праздники «День учителя», музыкальные праздники «День матери», «Последний звонок»; литературные гостиные «День Победы»).

капустники – театрализованные выступления педагогических работников, родителей и обучающихся с элементами доброго юмора, пародий, импровизаций на темы жизни обучающихся и педагогических работников. Они создают в школе атмосферу творчества и неформального общения, способствуют сплочению детского, педагогического и родительского сообществ школы («Новогодняя сказка», «От Рождества до Крещения», «Масленица широкая», «День весны и тепла» (к 8 Марта), «День защитника Отечества»)

церемонии награждения (по итогам года) обучающихся и педагогических работников за активное участие в жизни школы, защиту чести школы в

конкурсах, соревнованиях, олимпиадах, значительный вклад в развитие школы. Это способствует поощрению социальной активности обучающихся, развитию позитивных межличностных отношений между педагогическими работниками

и воспитанниками, формированию чувства доверия и уважения друг к другу.

На уровне классов:

выбор и делегирование представителей классов в общешкольные советы дел, ответственных за подготовку общешкольных ключевых дел;

участие школьных классов в реализации общешкольных ключевых дел;

проведение в рамках класса итогового анализа обучающимися

общешкольных ключевых дел, участие представителей классов в итоговом анализе проведенных дел на уровне общешкольных советов дела.

На уровне обучающихся:

вовлечение по возможности каждого обучающегося в ключевые дела школы в одной из возможных для них ролей: сценаристов, постановщиков, исполнителей, ведущих, декораторов, музыкальных редакторов, корреспондентов, ответственных за костюмы и оборудование, ответственных за приглашение и встречу гостей и т.п.);

индивидуальная помощь обучающемуся (при необходимости) в освоении навыков подготовки, проведения и анализа ключевых дел;

наблюдение за поведением обучающегося в ситуациях подготовки,

проведения и анализа ключевых дел, за его отношениями со сверстниками, старшими и младшими обучающимися, с педагогическими работниками и

другими взрослыми;

при необходимости коррекция поведения обучающегося через частные беседы с ним, через включение его в совместную работу с другими

обучающимися, которые могли бы стать хорошим примером для

обучающегося, через предложение взять в следующем ключевом деле на себя роль ответственного за тот или иной фрагмент общей работы.

Модуль «Классное руководство»

Осуществляя работу с классом, педагогический работник (классный руководитель, воспитатель, тьютор) организует деятельность по направлениям инвариантной и вариативной частей. В рамках инвариантной части организует работу с коллективом класса; индивидуальную работу с обучающимися вверенного ему класса; работу с учителями-предметниками в данном классе; работу с родителями обучающихся или их законными представителями, участие в осуществлении воспитательной деятельности во взаимодействии с социальными партнерами.

Работа с классным коллективом:

инициирование и поддержка участия класса в общешкольных ключевых делах, оказание необходимой помощи обучающимся в их подготовке, проведении и анализе;

организация интересных и полезных для личностного развития

обучающегося, совместных дел с обучающимися вверенного ему класса

(познавательной, трудовой, спортивно-оздоровительной, духовно-нравственной, творческой, профориентационной направленности), позволяющие с одной стороны, – вовлечь в них обучающихся с самыми разными потребностями и тем самым дать им возможность самореализоваться в них, а с другой, – установить и упрочить доверительные отношения с обучающимися класса, стать для них значимым взрослым, задающим образцы поведения в обществе.

проведение классных часов как часов плодотворного и доверительного общения педагогического работника и обучающихся, основанных на принципах уважительного отношения к личности обучающегося, поддержки активной позиции каждого обучающегося в беседе, предоставления обучающимся возможности обсуждения и принятия решений по обсуждаемой проблеме, создания благоприятной среды для общения. сплочение коллектива класса через: игры и тренинги на сплочение и командообразование; однодневные и многодневные походы и экскурсии, организуемые классными руководителями и родителями; празднования в классе дней рождения обучающихся, включающие в себя подготовленные ученическими микрогруппами поздравления, сюрпризы, творческие подарки и розыгрыши; регулярные внутриклассные «огоньки» и вечера, дающие каждому обучающемуся возможность рефлексии собственного участия в жизни класса.

выработка совместно с обучающимися законов класса, помогающих обучающимся освоить нормы и правила общения, которым они должны следовать в школе.

Индивидуальная работа с обучающимися:

изучение особенностей личностного развития обучающихся класса через наблюдение за поведением обучающихся в их повседневной жизни, в специально создаваемых педагогических ситуациях, в играх, погружающих обучающегося в мир человеческих отношений, в организуемых педагогическим работником беседах

по тем или иным нравственным проблемам; результаты наблюдения сверяются

с результатами бесед классного руководителя с родителями обучающихся, учителями-предметниками, а также (при необходимости) – со школьным психологом;

поддержка обучающегося в решении важных для него жизненных проблем (налаживание взаимоотношений с одноклассниками или педагогическими работниками, выбор профессии, организации высшего образования и дальнейшего трудоустройства, успеваемость и т.п.), когда каждая проблема трансформируется классным руководителем в задачу для обучающегося, которую они совместно стараются решить;

индивидуальная работа с обучающимися класса, направленная на заполнение ими личных портфолио, в которых обучающиеся не просто фиксируют свои учебные, творческие, спортивные, личностные достижения, но и в ходе индивидуальных неформальных бесед с классным руководителем в начале

каждого года планируют их, а в конце года – вместе анализируют свои успехи и неудачи;

коррекция поведения обучающегося через частные беседы с ним, его родителями или законными представителями, с другими обучающимися класса; через включение в проводимые школьным психологом тренинги общения; через предложение взять на себя ответственность за то или иное поручение в классе.

Работа с учителями-предметниками в классе:

регулярные консультации классного руководителя с учителями-предметниками, направленные на формирование единства мнений и требований педагогических работников по ключевым вопросам воспитания, на предупреждение и разрешение конфликтов между учителями-предметниками

и обучающимися;

проведение мини-педсоветов, направленных на решение конкретных проблем класса и интеграцию воспитательных влияний на обучающихся;

привлечение учителей-предметников к участию во внутриклассных делах, дающих педагогическим работникам возможность лучше узнавать и понимать своих обучающихся, увидев их в иной, отличной от учебной, обстановке;

привлечение учителей-предметников к участию в родительских собраниях класса для объединения усилий в деле обучения и воспитания обучающихся.

Работа с родителями обучающихся или их законными представителями:

регулярное информирование родителей о школьных успехах

и проблемах их обучающихся, о жизни класса в целом;

помощь родителям обучающихся или их законным представителям в регулировании отношений между ними, администрацией школы и учителями-предметниками;

организация родительских собраний, происходящих в режиме обсуждения наиболее острых проблем обучения и воспитания обучающихся;

создание и организация работы родительских комитетов классов, участвующих в управлении образовательной организацией и решении вопросов воспитания и обучения их обучающихся;

привлечение членов семей обучающихся к организации и проведению дел класса;

организация на базе класса семейных праздников, конкурсов, соревнований, направленных на сплочение семьи и школы.

Модуль Курсы внеурочной деятельности»

Воспитание на занятиях школьных курсов внеурочной деятельности осуществляется преимущественно через:

вовлечение обучающихся в интересную и полезную для них деятельность, которая предоставит им возможность самореализоваться в ней, приобрести социально значимые знания, развить в себе важные для своего личностного

развития социально значимые отношения, получить опыт участия в социально значимых делах;
формирование в кружках, секциях, клубах, студиях и т.п. детско-взрослых общностей, которые могли бы объединять обучающихся и педагогических работников общими позитивными эмоциями и доверительными отношениями друг к другу;
создание в детских объединениях традиций, задающих их членам определенные социально значимые формы поведения;
поддержку в детских объединениях обучающихся с ярко выраженной лидерской позицией и установкой на сохранение и поддержание накопленных социально значимых традиций;
поощрение педагогическими работниками детских инициатив и детского самоуправления.

Реализация воспитательного потенциала курсов внеурочной деятельности происходит в рамках следующих выбранных обучающимися ее видов.

Познавательная деятельность. Курсы внеурочной деятельности, направленные на передачу обучающимся социально значимых знаний, развивающие их любознательность, позволяющие привлечь их внимание к экономическим, политическим, экологическим, гуманитарным проблемам нашего общества, формирующие их гуманистическое мировоззрение и научную картину мира.

Художественное творчество. Курсы внеурочной деятельности, создающие благоприятные условия для просоциальной самореализации обучающихся, направленные на раскрытие их творческих способностей, формирование чувства вкуса и умения ценить прекрасное, на воспитание ценностного отношения обучающихся к культуре и их общее духовно-нравственное развитие.

Проблемно-ценностное общение. Курсы внеурочной деятельности, направленные на развитие коммуникативных компетенций обучающихся, воспитание у них культуры общения, развитие умений слушать и слышать других, уважать чужое мнение и отстаивать свое собственное, терпимо относиться к разнообразию взглядов людей.

Туристско-краеведческая деятельность. Курсы внеурочной деятельности, направленные на воспитание у обучающихся любви к своему краю, его истории, культуре, природе, на развитие самостоятельности и ответственности обучающихся, формирование у них навыков самообслуживающего труда.

Спортивно-оздоровительная деятельность. Курсы внеурочной деятельности, направленные на физическое развитие обучающихся, развитие их ценностного отношения к своему здоровью, побуждение к здоровому образу жизни, воспитание силы воли, ответственности, формирование установок на защиту слабых.

Трудовая деятельность. Курсы внеурочной деятельности, направленные на развитие творческих способностей обучающихся, воспитание у них трудолюбия и уважительного отношения к физическому труду.

Игровая деятельность. Курсы внеурочной деятельности, направленные на раскрытие творческого, умственного и физического потенциала обучающихся, развитие у них навыков конструктивного общения, умений работать в команде.

Организация внеурочной деятельности

Классы	5	6	7	8	9	ИТОГО
Наименование занятия						
«Будь здоров»	68	68	68	68	68	340
«Этикет от А до Я»	68	68	68	68	68	340
«Помощники»	68	68	68	68	68	340
«Азбука дорожной безопасности»	-	68	68	68	68	272
Всего	204	272	272	272	272	1292

Организация внеурочной деятельности

Классы	5	6	7	8	9	ИТОГО
Наименование занятия						
«Будь здоров»	2	2	2	2	2	10
«Этикет от А до Я»	2	2	2	2	2	10
«Помощники»	2	2	2	2	2	10
«Азбука дорожной безопасности»	-	2	2	2	2	8
Всего	6	8	8	8	8	38

Модуль «Школьный урок»

Реализация педагогическими работниками воспитательного потенциала урока предполагает следующее:

установление доверительных отношений между педагогическим работником и его обучающимися, способствующих позитивному восприятию обучающимися требований и просьб педагогического работника, привлечению их внимания к обсуждаемой на уроке информации, активизации их познавательной деятельности;

побуждение обучающихся соблюдать на уроке общепринятые нормы поведения, правила общения со старшими (педагогическими работниками) и сверстниками (обучающимися), принципы учебной дисциплины и самоорганизации;

привлечение внимания обучающихся к ценностному аспекту изучаемых на уроках явлений, организация их работы с получаемой на уроке социально значимой информацией – инициирование ее обсуждения, высказывания обучающимися своего мнения по ее поводу, выработки своего к ней отношения;

использование воспитательных возможностей содержания учебного предмета через демонстрацию обучающимся примеров ответственного, гражданского поведения, проявления человеколюбия и добросердечности, через подбор

соответствующих текстов для чтения, задач для решения, проблемных ситуаций для обсуждения в классе;

применение на уроке интерактивных форм работы с обучающимися: интеллектуальных игр, стимулирующих познавательную мотивацию обучающихся; дидактического театра, где полученные на уроке знания обыгрываются в театральных постановках; дискуссий, которые дают обучающимся возможность приобрести опыт ведения конструктивного диалога; групповой работы или работы в парах, которые учат обучающихся командной работе и взаимодействию с другими обучающимися;

включение в урок игровых процедур, которые помогают поддержать мотивацию обучающихся к получению знаний, налаживанию позитивных межличностных отношений в классе, помогают установлению доброжелательной атмосферы во время урока;

организация шефства мотивированных и эрудированных обучающихся над их неуспевающими одноклассниками, дающего обучающимся социально значимый опыт сотрудничества и взаимной помощи;

иницирование и поддержка исследовательской деятельности обучающихся в рамках реализации ими индивидуальных и групповых исследовательских проектов, что даст обучающимся возможность приобрести навык самостоятельного решения теоретической проблемы, навык генерирования и оформления собственных идей, навык уважительного отношения к чужим идеям, оформленным в работах других исследователей, навык публичного выступления перед аудиторией, аргументирования и отстаивания своей точки зрения.

Модуль «Экскурсии»

Экскурсии помогают обучающемуся расширить свой кругозор, получить новые знания об окружающей его социальной, культурной, природной среде, научиться уважительно и бережно относиться к ней, приобрести важный опыт социально одобряемого поведения в различных внешкольных ситуациях. На экскурсиях создаются благоприятные условия для воспитания у обучающихся самостоятельности и ответственности, формирования у них навыков самообслуживающего труда, преодоления их инфантильных и эгоистических наклонностей, обучения рациональному использованию своего времени, сил, имущества. Эти воспитательные возможности реализуются в рамках следующих видов и форм деятельности:

регулярные пешие прогулки, экскурсии, организуемые в классах их классными руководителями и родителями обучающихся: в музей, на предприятие, на природу (проводятся как интерактивные занятия с распределением среди обучающихся ролей и соответствующих им заданий, например: «фотографов», «разведчиков», «гидов», «корреспондентов», «оформителей»);

литературные, исторические, биологические виртуальные экскурсии, организуемые педагогическими работниками и родителями обучающихся в другие для углубленного изучения биографий проживавших здесь

русских поэтов и писателей, произошедших здесь исторических событий, имеющих здесь природных и историко-культурных ландшафтов, флоры и фауны.

Модуль «Профориентация»

Совместная деятельность педагогических работников и обучающихся по направлению «профориентация» включает в себя профессиональное просвещение обучающихся; диагностику и консультирование по проблемам профориентации, организацию профессиональных проб обучающихся.

Задача совместной деятельности педагогического работника и обучающегося – подготовить обучающегося к осознанному выбору своей будущей профессиональной деятельности. Создавая профориентационно значимые проблемные ситуации, формирующие готовность обучающегося к выбору, педагогический работник актуализирует его профессиональное самоопределение, позитивный взгляд на труд

в постиндустриальном мире, охватывающий не только профессиональную, но и непрофессиональную составляющие такой деятельности. Эта работа осуществляется через:

циклы профориентационных часов общения, направленных на подготовку обучающегося к осознанному планированию и реализации своего профессионального будущего;

профориентационные игры: симуляции, деловые игры, квесты, решение кейсов (ситуаций, в которых необходимо принять решение, занять определенную позицию), расширяющие знания обучающихся о типах профессий, о способах выбора профессий, о достоинствах и недостатках той или иной интересной обучающимся профессиональной деятельности;

экскурсии на предприятия города, дающие обучающимся начальные представления о существующих профессиях и условиях работы людей, представляющих эти профессии;

посещение профориентационных выставок, ярмарок профессий, тематических профориентационных парков, профориентационных лагерей, дней открытых дверей в профессиональные образовательные организации и организации высшего образования;

организация на базе пришкольного детского лагеря отдыха профориентационных смен, в работе которых принимают участие эксперты в области профориентации и где обучающиеся могут глубже познакомиться с теми или иными профессиями, получить представление об их специфике, попробовать свои силы в той или иной профессии, развивать в себе соответствующие навыки.

совместное с педагогическими работниками изучение интернет ресурсов, посвященных выбору профессий, прохождение профориентационного онлайн-тестирования, прохождение онлайн курсов по интересующим профессиям и направлениям образования;

участие в работе всероссийских профориентационных проектов, созданных в сети интернет: просмотр лекций, решение учебно-тренировочных задач, участие в мастер-классах, посещение открытых уроков;

индивидуальные консультации психолога для обучающихся и их родителей (законных представителей) по вопросам склонностей, способностей, дарований и иных индивидуальных особенностей обучающихся, которые могут иметь значение в процессе выбора ими профессии; освоение обучающимися основ профессии в рамках различных курсов по выбору, включенных в основную образовательную программу школы, или в рамках курсов дополнительного образования.

Виды и формы профориентационной деятельности	Совместная профориентационная деятельность педагогов и школьников
Профориентационные часы общения	«Склонности, способности и таланты»; «Моя мечта о будущей профессии»; «Я бы в летчики пошел, пусть меня научат»; «Правильный выбор профессии – залог успешного будущего» «Что я могу и что мне подходит»
Профориентационные игры	«Человек-профессия» «Один день из жизни...» «Собеседование с работодателем» «Профессия-специальность»
Экскурсии	Экскурсии в учреждения и предприятия города – «Пожарно-спасательная служба № 23 ФГКУ «10 ОФПС по Оренбургской области», «Бузулукский механический завод», «Бузулукское молоко», «Городской торг», тепличные и животноводческие хозяйства города, «Бузулукское лесничество», медицинские учреждения города, «Водоканализационное хозяйство», МРЭО ГИБДД.
Посещение профориентационных мероприятий в различных организациях, в средних специальных учебных заведениях и вузах	Дни открытых дверей, ярмарки профессий, выставки работ и демонстрация навыков студентов, посещение в качестве зрителей конкурсов профессионального мастерства (региональный этап WorldSkills) «Бузулукский строительный колледж», «Бузулукский лесхоз техникум», «Колледж промышленности и транспорта», «Педагогический колледж».
Профориентационные смены в пришкольном лагере	В рамках организации оздоровительной кампании и каникулярной занятости организованы встречи с представителями различных профессий предприятий и организаций города.
Изучение интернет ресурсов, посвященных выбору профессии Профориентационное онлайн-тестирование	https://proektoria.online/ https://careertest.ru/tests/ https://onlinetestpad.com http://bilet-help.worldskills.ru/
Профориентационная деятельность педагога-психолога	Методика Холланда Методика «Дифференциально-диагностический опросник»

Модуль «Организация предметно-эстетической среды»

Окружающая обучающегося предметно-эстетическая среда школы, при условии ее грамотной организации, обогащает внутренний мир обучающегося, способствует формированию у него чувства вкуса и стиля, создает атмосферу психологического комфорта, поднимает настроение, предупреждает стрессовые ситуации, способствует позитивному восприятию обучающимся школы. Воспитывающее влияние на обучающегося осуществляется через такие формы работы с предметно-эстетической средой школы как:

оформление интерьера школьных помещений (вестибюля, коридоров, рекреаций, залов, лестничных пролетов и т.п.) и их периодическая переориентация, которая может служить хорошим средством разрушения негативных установок обучающихся на учебные и внеучебные занятия;

размещение на стенах школы регулярно сменяемых экспозиций: творческих работ обучающихся, позволяющих им реализовать свой творческий потенциал, а также знакомящих их с работами друг друга; картин определенного художественного стиля, знакомящего обучающихся с разнообразием эстетического осмысления мира; фотоотчетов об интересных событиях, происходящих в школе (проведенных ключевых делах, интересных экскурсиях, походах, встречах с интересными людьми и т.п.);

озеленение пришкольной территории, разбивка клумб, тенистых аллей, оборудование во дворе школы беседок, спортивных и игровых площадок, доступных и приспособленных для обучающихся разных возрастных категорий, оздоровительно-рекреационных зон, позволяющих разделить свободное пространство школы на зоны активного и тихого отдыха;

создание и поддержание в рабочем состоянии в вестибюле школы стеллажей свободного книгообмена, на которые желающие обучающиеся, родители и педагогические работники могут выставлять для общего пользования свои книги, а также брать с них для чтения любые другие;

благоустройство классных кабинетов, осуществляемое классными руководителями вместе с обучающимся и своих классов, позволяющее обучающимся проявить свои фантазию и творческие способности, создающее повод для длительного общения классного руководителя со своими обучающимися;

размещение в коридорах и рекреациях школы экспонатов школьного экспериментариума – набора приспособлений для проведения заинтересованными обучающимися несложных и безопасных технических экспериментов;

событийный дизайн – оформление пространства проведения конкретных школьных событий (праздников, церемоний, торжественных линеек, творческих вечеров, выставок, собраний, конференций и т.п.);

совместная с обучающимися разработка, создание и популяризация особой школьной символики (флаг школы, гимн школы, эмблема школы, логотип, элементы школьного костюма и т.п.), используемой как в школьной повседневности, так и в торжественные моменты жизни образовательной

организации – во время праздников, торжественных церемоний, ключевых общешкольных дел и иных происходящих в жизни школы знаковых событий; регулярная организация и проведение конкурсов творческих проектов по благоустройству различных участков пришкольной территории (например, высадке культурных растений, закладке газонов, сооружению альпийских горок, созданию инсталляций и иного декоративного оформления отведенных для детских проектов мест); акцентирование внимания обучающихся посредством элементов предметно-эстетической среды (стенды, плакаты, инсталляции) на важных для воспитания ценностях школы, ее традициях, правилах.

Модуль «Работа с родителями»

Работа с родителями или законными представителями обучающихся осуществляется для более эффективного достижения цели воспитания, которое обеспечивается согласованием позиций семьи и школы в данном вопросе. Работа

с родителями или законными представителями обучающихся осуществляется в рамках следующих видов и форм деятельности:

На групповом уровне:

Общешкольный родительский комитет и попечительский совет школы, участвующие в управлении образовательной организацией и решении вопросов воспитания и социализации их обучающихся;

семейные клубы, предоставляющие родителям, педагогическим работникам и обучающимся площадку для совместного проведения досуга и общения;

родительские гостиные, на которых обсуждаются вопросы возрастных особенностей обучающихся, формы и способы доверительного взаимодействия родителей с обучающимися, проводятся мастер-классы, семинары, круглые столы

с приглашением специалистов;

родительские дни, во время которых родители могут посещать школьные уроки и внеурочные занятия для получения представления о ходе учебно-воспитательного процесса в школе;

общешкольные родительские собрания, происходящие в режиме обсуждения наиболее острых проблем обучения и воспитания обучающихся;

семейный всеобуч, на котором родители могли бы получать ценные рекомендации и советы от профессиональных психологов, врачей, социальных работников и обмениваться собственным творческим опытом и находками в деле воспитания обучающихся;

родительские форумы при школьном интернет-сайте, на которых обсуждаются интересующие родителей вопросы, а также осуществляются виртуальные консультации психологов и педагогических работников.

На индивидуальном уровне:

работа специалистов по запросу родителей для решения острых конфликтных ситуаций;

участие родителей в педагогических консилиумах, собираемых в случае возникновения острых проблем, связанных с обучением и воспитанием конкретного обучающегося;

помощь со стороны родителей в подготовке и проведении общешкольных и внутриклассных мероприятий воспитательной направленности;

индивидуальное консультирование с целью координации воспитательных усилий педагогических работников и родителей.

Основные направления самоанализа воспитательной работы

Самоанализ организуемой воспитательной работы в МОБУ «Специальная (коррекционная) школа» осуществляется по выбранным самой школой направлениям и проводится с целью выявления основных проблем школьного воспитания и последующего их решения.

Самоанализ направлений воспитательной работы в МОБУ «Специальная (коррекционная) школа» осуществляется ежегодно силами самой школы. Основными принципами, на основе которых осуществляется самоанализ воспитательной работы в МОБУ «Специальная (коррекционная) школа» являются:

- принцип гуманистической направленности осуществляемого анализа, ориентирующий экспертов на уважительное отношение как к воспитанникам, так и к педагогическим работникам, реализующим воспитательный процесс;

- принцип приоритета анализа сущностных сторон воспитания, ориентирующий экспертов на изучение не количественных его показателей, а качественных – таких как содержание и разнообразие деятельности, характер общения и отношений между обучающимися и педагогическими работниками;

- принцип развивающего характера осуществляемого анализа, ориентирующий экспертов на использование его результатов для совершенствования воспитательной деятельности педагогических работников: грамотной постановки ими цели и задач воспитания, умелого планирования своей воспитательной работы, адекватного подбора видов, форм и содержания их совместной с обучающимися деятельности;

- принцип разделенной ответственности за результаты личностного развития обучающихся, ориентирующий экспертов на понимание того, что личностное развитие обучающихся – это результат как социального воспитания (в котором школа участвует наряду с другими социальными институтами), так и стихийной социализации и саморазвития обучающихся.

Основными направлениями анализа, организуемого воспитательного процесса в МОБУ «Специальная (коррекционная) школа» являются:

1. Результаты воспитания, социализации и саморазвития обучающихся.

Критерием, на основе которого осуществляется данный анализ, является динамика личностного развития обучающихся каждого класса.

Осуществляется анализ классными руководителями совместно с заместителем директора по воспитательной работе с последующим

обсуждением его результатов на заседании школьного методического объединения классных руководителей.

Способом получения информации о результатах воспитания, социализации и саморазвития обучающихся является педагогическое наблюдение и адаптированные к классам диагностические методики исследования.

Перечень критериев и показателей оценки эффективности классного руководства

№ п/п	Критерии оценки эффективности классного руководства	Показатели эффективности деятельности классного руководства	Примерный диагностический инструментарий оценки эффективности классного руководства
1.	Критерий эффективности процесса деятельности	Комплексность	Самоанализ деятельности педагога, осуществляющего воспитательный процесс в классе.
		Адресность	Учет индивидуальных особенностей детей (выбор дел по интересам, развитие способностей (спортивных, художественных, лидерских и др.), помощь в самоопределении
		Инновационность	В качестве способов воспитательной деятельности используются современные педагогические технологии (сетевые проекты, блог классного руководителя, onlain – программы и др.)
		Системность	В воспитательной деятельности участвуют обучающиеся, родители, социальные партнеры (в план воспитательной деятельности включены обучающиеся, родители, социальные партнеры)
2.	Критерии оценки результатов (эффективности) классного руководства	Сформированность знаний, представлений о системе ценностей гражданина России	Методика определения ценностных ориентаций (Н.А. Бирюкова, адаптированная)
		Сформированность позитивной внутренней позиции личности обучающихся в отношении системы ценностей гражданина России	Методика оценки и самооценки уровня сформированности гражданской идентичности (Л.В. Байбородова) Анкета «Мой выбор» (Кожанов И.В.) Методика «Незаконченный тезис» (Л.В. Байбородова, адаптированная И.В. Кожановым)
		Наличие опыта деятельности на основе системы ценностей гражданина России	Тест «Размышляем о жизненном опыте» (Н.Е. Щуркова) (может быть адаптирован с учетом возраста)

Внимание педагогических работников сосредотачивается на следующих вопросах: какие прежде существовавшие проблемы личностного развития обучающихся удалось решить за минувший учебный год; какие проблемы решить

не удалось и почему; какие новые проблемы появились, над чем далее предстоит работать педагогическому коллективу.

2. Состояние организуемой в школе совместной деятельности обучающихся и взрослых.

Критерием, на основе которого осуществляется данный анализ, является наличие в школе интересной, событийно насыщенной и личностно развивающей совместной деятельности обучающихся и взрослых.

Осуществляется анализ заместителем директора по воспитательной работе, классными руководителями, старшеклассниками, родителями, хорошо знакомыми с деятельностью школы.

Способами получения информации о состоянии организуемой в школе совместной деятельности обучающихся и педагогических работников являются беседы с обучающимися и их родителями, педагогическими работниками, лидерами ученического самоуправления, при необходимости – их анкетирование. Полученные результаты обсуждаются на педагогическом совете школы.

Внимание при этом сосредотачивается на вопросах, связанных с:

по порядку модулей в программе

качеством проводимых общешкольных ключевых дел;

качеством совместной деятельности классных руководителей и их классов;

качеством организуемой в школе внеурочной деятельности;

качеством реализации личностно развивающего потенциала школьных уроков;

качеством существующего в школе ученического самоуправления;

качеством проводимых в школе экскурсий, экспедиций, походов;

качеством профориентационной работы школы;

качеством организации предметно-эстетической среды школы;

качеством взаимодействия школы и семей обучающихся.

Итогом самоанализа воспитательной работы организуемой в МОБУ «Специальная (коррекционная) школа» является перечень выявленных проблем, над которыми предстоит работать педагогическому коллективу.

Календарный план воспитательной работы

Дела	Классы	Ориентировочное время проведения	Ответственные
День знаний Торжественная линейка	5-9	1 сентября	Заместитель директора по ВР
Международный день распространения грамотности	5-9	8 сентября	Заместитель директора по ВР Классные руководители

День окончания Второй мировой войны	5-9	сентябрь	Учителя истории и обществознания
Международный день пожилых людей	5-9	1 октября	Заместитель директора по ВР Классные руководители
Международный день учителя	5-9	5 октября	Заместитель директора по ВР
Всероссийский урок энергосбережения #Вместе ярче	5-9	октябрь	Заместитель директора по ВР Классные руководители
Месячник по благоустройству классов, школьной территории	5-9	октябрь	Заместитель директора по ВР Классные руководители
Международный день школьных библиотек	5-9	октябрь	Заместитель директора по ВР Классные руководители
125 лет со дня рождения великого русского поэта С.А. Есенина	5-9	третья неделя октября	Учителя русского языка и литературы
День словаря	5-9	22 октября	Учителя русского языка
День рождения А.В.Суворова	5-9	24 октября	Учителя истории
День народного единства	5-9	ноябрь	Заместитель директора по ВР Классные руководители
Международный День толерантности	5-9	16 ноября	Заместитель директора по ВР Классные руководители
День матери в России	5-9	25 ноября	Заместитель директора по ВР Классные руководители
Международный день инвалидов	5-9	декабрь	Заместитель директора по ВР Классные руководители
Районный конкурс чтецов «Вечен ваш подвиг в сердцах поколений грядущих»	5-9	февраль	Заместитель директора по ВР Классные руководители
Конкурс новогоднего оформления кабинетов	5-9	декабрь	Заместитель директора по ВР Классные руководители
Новогодний карнавал	5-9	декабрь	Заместитель ди-

			ректора по ВР Классные руко- водители
Вахта памяти «Ленинградский День Победы»	5-9	январь	Заместитель ди- ректора по ВР Классные руко- водители
День российской науки (8 февраля)	5-9	февраль	Заместитель ди- ректора по ВР Классные руко- водители
Всероссийская массовая лыжная гонка «Лыжня России – 2022!»	5-9	февраль	Учителя физиче- ской культуры
Международный день родного языка (21 февраля)	5-9	февраль	Классные руко- водители
День защитника Отечества Спортивные состязания (23 февраля)	5-9	февраль	Заместитель ди- ректора по ВР Учителя физиче- ской культуры Классные руко- водители
Международный женский день (8 марта)	5-9	март	Заместитель ди- ректора по ВР Классные руко- водители
Всероссийская неделя детской и юно- шеской книги	5-9	22 марта-27 марта	Заместитель ди- ректора по ВР Классные руко- водители
Всероссийская неделя музыки для де- тей и юношества	5-9	22 марта-27 марта	Заместитель ди- ректора по ВР Классные руко- водители
День пожарной охраны. Тематический урок ОБЖ	5-9	апрель	Классные руко- водители
День космонавтики. Гагаринский урок «Космос - это мы».	5-9	апрель	Заместитель ди- ректора по ВР Классные руко- водители
Месячник по благоустройству школь- ной территории	5-9	апрель	Заместитель ди- ректора по ВР Классные руко- водители
День Победы советского народа в Ве- ликой Отечественной войне. Конкурс инсценированной песни.	5-9	май	Заместитель ди- ректора по ВР Классные руко- водители
День рождения князя Александра Невского	5-9	13 мая	Учителя истории
День славянской письменности и культуры	5-9	май	Заместитель ди- ректора по ВР

			Учителя русского языка и литературы
Последний звонок	5-9	май	Заместитель директора по ВР Классные руководители
Школьный урок согласно планам работы ШМО учителей-предметников			
Модуль «Классное руководство»			
Дела	Классы	Ориентировочное время проведения	Ответственные
МО «Планирование воспитательной работы на 2021– 2022» Методическая помощь начинающим классным руководителям	5-9	сентябрь	Заместитель директора по ВР Классные руководители
Тематические консультации для классных руководителей	5-9	октябрь	Заместители директора по ВР Председатель МО классных руководителей
Рейд «Внешний вид ученика»	5-9	октябрь	Заместители директора по ВР Председатель МО классных руководителей
Проведение расширенного МО классных руководителей для подведения промежуточных итогов воспитательной деятельности классов и школы.	5-9	октябрь	Заместители директора по ВР Председатель МО классных руководителей
Выборочная проверка рабочей документации классных руководителей: Календарное планирование на четверть и на год Журнал инструктажа учащихся по ТБ во время проведения экскурсий и других внеклассных и внешкольных мероприятий Проверка дневников учащихся по классам и параллелям с последующим анализом состояния документа	5-9	октябрь	Заместители директора по ВР Председатель МО классных руководителей
Проверка дневников учащихся по классам и параллелям с последующим анализом состояния документа	5-9	октябрь	Заместители директора по ВР Председатель МО классных руководителей
Школьный семинар для классных руководителей по проблемам воспитания с привлечением специалистов.	5-9	ноябрь	Заместитель директора по ВР Классные руководители

<p>Выборочная проверка рабочей документации классных руководителей: Календарное планирование на четверть и на год Журнал инструктажа учащихся по ТБ во время проведения экскурсий и других внеклассных и внешкольных мероприятий Проверка дневников учащихся по классам и параллелям с последующим анализом состояния документа</p>	5-9	декабрь	Заместитель директора по ВР
Проверка дневников учащихся по классам и параллелям с последующим анализом состояния документа	5-9	декабрь	Классные руководители
Проверка дневников учащихся по классам и параллелям с последующим анализом состояния документа	5-9	март	Классные руководители
Журнал инструктажа учащихся по ТБ во время проведения экскурсий и других внеклассных и внешкольных мероприятий	5-9	март	Заместитель директора по ВР
<p>Сдача отчётов о проведённой воспитательной работе за прошедший год, полного анализа деятельности классного руководителя, постановка целей и задач на следующий учебный год. Оформление классной документации. Подготовка общешкольного информационно-аналитического отчёта по воспитательной работе. Размещение информации по итогам воспитательной работы на сайте школы.</p>	5-9	май-июнь	Заместитель директора по ВР
Журнал инструктажа учащихся по ТБ во время проведения экскурсий и других внеклассных и внешкольных мероприятий	5-9	май	Заместитель директора по ВР
<p>Тематические консультации для классных руководителей: изучение государственных символов Российской Федерации защита прав ребенка основные формы и направления работы с семьей развитие коллектива класса профилактика девиантного поведения учащихся сотрудничество с правоохранительными органами тематика и методика проведения классных часов анализ эффективности воспитатель-</p>	5-9	в течение учебного года	Заместитель директора по ВР

ного процесса в классах открытые классные часы: формы и методики проведения, цели и задачи, прогнозы и результаты.			
Участие классных руководителей в конференциях, семинарах, круглых столах городского, регионального и всероссийского уровня.	5-9	в течение учебного года	Заместитель директора по ВР Классные руководители
Участие классных руководителей и педагогов дополнительного образования в профессиональных конкурсах в рамках ПНП «Образование»: «Сердце отдаю детям», «Воспитать человека», «Лучший классный руководитель», «Лучший педагог доп. образования» и др.	5-9	в течение учебного года	Заместитель директора по ВР
Прохождение курсов повышения квалификации для педагогов - классных руководителей, специалистов воспитательной службы и педагогов дополнительного образования	5-9	в течение учебного года	Заместитель директора по ВР
Посещение открытых мероприятий по учебным предметам, анализ воспитательных задач и целей с последующим обсуждением	5-9	в течение учебного года	Заместитель директора по ВР
Посещение уроков и предметных недель, посвящённых учебным предметам с последующим обсуждением и анализом итогов проведённых мероприятий;	5-9	в течение учебного года	Заместители директора по УВР
Курсы внеурочной деятельности			
Данный модуль реализуется в соответствии с учебными планами внеурочной деятельности			
Работа с родителями			
Участие в семейном конкурсе по безопасности дорожного движения «Родители-водители»	5-9	сентябрь	Ответственный за ПДДТТ
Мероприятия, направленные на формирование компетентной родительской общественности школы: Участие родителей в формировании Совета родителей школы; Формирование общешкольного родительского комитета;	5-9	сентябрь	Заместители директора по УВР Заместители директора по ВР Классные руководители
Проведение спортивных праздников: «Папа, мама и я — спортивная семья» «Семейные игры»	5-9	январь - февраль	Учителя физической культуры
Международный день семьи.	5-9	май	Заместитель директора по ВР Классные

<p>Знакомство родительской общественности с нормативными документами, регламентирующими деятельность школы:</p> <p>Всеобщая декларация прав человека, Декларация прав ребёнка, Конвенция о правах ребёнка, Конституция РФ, Семейный кодекс, Закон об образовании, Устав школы</p> <p>Работа родительского лектория с привлечением специалистов: работников здравоохранения, психологов, социологов, работников МВД, прокуратуры и др.</p> <p>Консультации для родителей учащихся по вопросам воспитания, образования, профориентации и др.</p> <p>Посещение уроков представителями родительской общественности</p> <p>Встречи с администрацией школы и учителями-предметниками для выработки стратегии совместной деятельности по повышению уровня образованности и воспитанности учащихся</p>	5-9	в течение учебного года	<p>руководители</p> <p>Заместители директора по УВР</p> <p>Заместитель директора по ВР</p>
<p>Проведение родительских собраний различной воспитательной тематики:</p> <p>О внутришкольном распорядке</p> <p>О формировании здорового образа жизни</p> <p>О безопасном поведении учащихся в школе, общественных местах и дома</p> <p>О психофизическом развитии детей и подростков</p> <p>Участие несовершеннолетних в несанкционированных митингах и акциях</p> <p>О режиме дня школьников</p> <p>О соблюдении принципов информационной безопасности учащихся</p> <p>О школьном пропускном режиме и обеспечении безопасности детей, находящихся в школе</p> <p>О профилактике применения насилия в семье</p> <p>О родительском контроле за поведени-</p>	5-9	в течение учебного года	<p>Заместители директора по УВР</p> <p>Заместитель директора по ВР</p> <p>Классные руководители</p>

ем несовершеннолетних			
Профориентация			
Мероприятие по профессиональной ориентации: «Кем быть?»	5-9	третья неделя октября	Педагог-психолог Классные руководители
Единый урок «Ты – предприниматель»	5-9	апрель	Заместитель директора по ВР Классные руководители
Организация тематических классных часов	5-9	В течение года	Классные руководители
Поведение классных мероприятий «Профессии наших родителей»	5-9	В течение года	Классные руководители
Оформление классных стендов о профессии	5-9	В течение года	Классные руководители
Организация и проведение экскурсий на различные предприятия города (очно и заочно)	5-9	В течение года	Классные руководители
Посещение городских мероприятий профориентационной направленности: Ярмарка профессий Горизонты образования Мир профессий Знакомство с принципами работы службы занятости населения в городе	5-9	в течение учебного года	Педагог-психолог Классные руководители
Профилактическая работа			
Организация работы социальной службы школы: Утверждение планов работы социальных педагогов Утверждение графика проведения мероприятий, направленных на сохранение и улучшение социального климата в школьном коллективе Составление социального паспорта школы на основании социальных паспортов классов	5-9	Август-сентябрь	Социальный педагог Педагог-психолог
Городская акция «Внимание – дети!» Обновление информационных материалов на стендах в холле школы, классные уголки «Правила дорожного движения» Беседы: Твой путь в школу (самый безопасный маршрут). Как мы знаем правила дорожного движения. Наш путь в школу и новые безопасные маршруты. Беседы и практические занятия: Наш безопасный путь в школу.	5-9	Август-сентябрь	Заместитель директора по ВР Ответственный за ПДДТТ Классные руководители

<p>Основные правила дорожного движения на городских улицах. Правила дорожного движения – закон улиц и дорог. Будь бдителен по дороге в школу. Опасные ситуации на дороге. Беседы и практические занятия: Правила дорожного движения – закон жизни. Обязанности водителей, пешеходов и пассажиров. Конкурс детского творчества «Дорога и мы»: школьный этап Проведение занятия «Безопасный путь в школу и домой», создание индивидуальных маршрутов учащихся</p>			
<p>Декада информационно-просветительских мероприятий, направленных на противодействие терроризму, экстремизму, фашизму. Урок «Терроризм – угроза обществу 21 века». (5-8 классы) Тематический урок «Понятие террор и терроризм» (9 класс) Классный час «Осторожно, экстремизм» (5-9 классы)</p>	5-9	первая неделя сентября	Заместитель директора по ВР Социальный педагог Классные руководители
<p>Неделя безопасности детей и подростков. Классный час «День Интернета в России» (5-9 классы) Тематическое занятие «Безопасность несовершеннолетних в глобальной сети и социуме»</p>	5-9	первая неделя сентября	Заместитель директора по ВР Социальный педагог Классные руководители
<p>Оперативно – профилактическое мероприятие «Школа»: Родительские собрания «Дети идут в школу» Классные часы «Как я готов к школе» Рейд по проверке посещаемости, внешнего вида и готовности к занятиям.</p>	5-9	сентябрь	Заместитель директора по ВР Социальный педагог Классные руководители
<p>Всероссийский урок безопасности школьников в сети Интернет: Урок - беседа «10 правил безопасности в интернете» (5-8 классы) Тематическое занятие «Киберугрозы современности: главные правила их распознавания и предотвращения» (9 класс)</p>	5-9	октябрь	Заместитель директора по ВР Социальный педагог Классные руководители
<p>Неделя толерантности</p>	5-9	ноябрь	Заместитель директора по ВР Социальный

			педагог Классные руководители
Международный день борьбы с коррупцией. Тематические классные часы	5-9	декабрь	Заместитель директора по ВР Классные руководители
Международный день прав человека (10 декабря)	5-9	декабрь	Заместитель директора по ВР Классные руководители
День Конституции Российской Федерации (12 декабря)	5-9	декабрь	Заместитель директора по ВР Классные руководители
Организация и проведение выставок : Презентаций на тему «Мы разные – мы вместе!»; Выставка поделок «Волшебный мир бумаги».	5-9	февраль	Заместитель директора по ВР Социальный педагог Классные руководители
Неделя безопасного интернета «Безопасность в глобальной сети» Профилактическая беседа - диалог с учащимися «Безопасность в интернете» Профилактическая беседа безопасность. Административная и уголовная ответственность» Тематический урок «Интернет – друг или враг?»	5-9	февраль	Заместитель директора по ВР Классные руководители
Декада ЗОЖ	5-9	апрель	Заместитель директора по ВР Социальный педагог Учителя физической культуры
Месячник медиации	5-9	апрель	Заместитель директора по ВР Классные руководители
Единый день детского телефона доверия	5-9	май	Заместитель директора по ВР Классные руководители
Акция «Внимание дети!» Единый день детской дорожной безопасности	5-9	май	Классные руководители
Поддержка неполных, многодетных и малообеспеченных семей: Психологические консультации по	5-9	в течение учебного года	Социальный педагог Классные

вопросам семьи, воспитания детей, помощи в трудных жизненных ситуациях Организация отдыха детей в дни школьных каникул			руководители
Медико-социальное направление: Организация профилактических бесед с учащимися о формировании здорового образа жизни Беседы о привычках, полезных и вредных Беседы о режиме дня школьника Беседы и внеклассные мероприятия, посвящённые организации здорового питания школьников Выпуск стенной газеты «Здоровье- это здорово!» Профилактические мероприятия, направленные на предупреждение девиантного поведения подростков Выявление учащихся, склонных к противоправному поведению, и коррекция дальнейшего поведения Организация Совета по профилактике правонарушений несовершеннолетних. Ведение внутришкольного учета учащихся, склонных к девиантному поведению, коррекционные мероприятия по предотвращению правонарушений Выявление неблагополучных семей и контроль за процессом внутрисемейного воспитания . Проведение бесед с родителями и учащимися по правовым вопросам	5-9	в течение учебного года	Школьный фельдшер Социальный педагог Педагог-психолог Классные руководители
Программа асоциального поведения	5-9	в течение учебного года	Заместитель директора по ВР Социальный педагог Педагог-психолог Классные руководители
План работы Совета по профилактике	5-9	в течение учебного года	Заместитель директора по ВР Социальный педагог Педагог-психолог Классные руководители
План работы Службы здоровья	5-9	в течение учебного года	Заместитель директора по ВР

			Социальный педагог Педагог-психолог Классные руководители
План работы Службы медиации	5-9	в течение учебного года	Заместитель директора по ВР Социальный педагог Педагог-психолог Классные руководители
Патриотическое воспитание			
День солидарности в борьбе с терроризмом (3 сентября)	5-9	3 сентября	Заместитель директора по ВР Классные руководители
День начала блокады Ленинграда	5-9	8 сентября	Заместитель директора по ВР Классные руководители
Урок памяти (День памяти политических репрессий)	5-9	третья неделя октября	Учителя истории
Проведение конкурса «Государственные символы России»	5-9	ноябрь	Учителя обществознания
День неизвестного солдата (3 декабря)	5-9	декабрь	Заместитель директора по ВР Классные руководители
День Героев Отечества	5-9	9 декабря	Заместитель директора по ВР Классные руководители
День прорыва блокады Ленинграда (18 января) День снятия блокады Ленинграда (27 января)	5-9	январь	Заместитель директора по ВР Классные руководители
Организация и проведение выставок : Патриотического плаката (классы) Социальных проектов «Оставим потомкам своим!» (9 класс)	5-9	январь	Заместитель директора по ВР
Неделя памяти блокады Ленинграда. Уроки мужества ко дню снятия блокады Ленинграда.	5-9	январь	Заместитель директора по ВР Классные руководители
Неделя воинской славы День памяти о россиянах, исполнявших служебный долг за пределами	5-9	февраль	Заместитель директора по ВР Классные

Отечества. Патриотическое мероприятие, посвящённое Дню памяти о россиянах, исполнивших служебный долг за пределами Отечества «ЭХО АФГАНСКОЙ ВОЙНЫ».			руководители
День воссоединения Крыма с Россией (18 марта)	5-9	март	Заместитель директора по ВР Классные руководители
День партизанской славы (29 марта)	5-9	март	Заместитель директора по ВР Классные руководители
Проведение цикла мероприятий гражданско-патриотической направленности: Проведение тематических экскурсий «Дорогами Победы» Проведение ученических исторических чтений «История моей семьи в истории моей страны», Проведение встреч с ветеранами и участниками Великой Отечественной Войны	5-9	апрель	Заместитель директора по ВР Классные руководители
Экскурсии, экспедиции, походы			
Организация экскурсий и классных часов краеведческой тематики	5-9	В течение учебного года по индивидуальному плану классных руководителей	Заместители директора по УВР Заместитель директора по ВР Классные руководители
Посещение театров и выставок	5-9	в соответствии с планом классных руководителей	Классные руководители
Экскурсии в музеи, знакомство с достопримечательностями города	5-9	в соответствии с планом классных руководителей	Классные руководители
Школьные медиа			
Выпуск стенгазет в классах	5-9	в течение учебного года	Классные руководители
Выпуск тематических стенгазет, посвященных знаменательным датам и значимым событиям школы.	5-9	в течение учебного года	Классные руководители
Подготовка и размещение видеоматериалов в инфозоне	5-9	в течение учебного года	Заместитель директора по ВР Ответственный за ИЗ
Съёмки социальных видеороликов	5-9	в течение учебного	Заместитель

		года	директора по ВР Классные руководители
Фоторепортажи со значимых событий школы	6-9	в течение года	Заместитель директора по ВР Учитель информатики
Размещение информации на сайте школы и в социальных сетях	5-9	в течение года	Заместитель директора по ВР

**Перечень
тематических классных мероприятий и классных часов
на 2021-2022 учебный год**

Месяц	Тематика	Сроки	Форма проведения	Примечание
сентябрь	Тематический урок «Урок Победы»	01.09	Классный час	
	Тематический классный час «Правила внутреннего распорядка в лицее. Наша безопасность. Коронавирус и его профилактика»	01.09	Классный час	
	Тематический классный час «День солидарности в борьбе с терроризмом. Действия по сигналу населения по сигналу «Внимание всем» и по сигналу о срочной эвакуации»	03.09	Классный час	
	Единый день детской дорожной безопасности. Классный час по ПДД (в соответствии с рекомендованной тематикой)	По плану школы	Классный час	
	«Урок День МИРА»	21.09	Классный час	
	Тематический классный час по правовому воспитанию и профилактике коррупции (в соответствии с рекомендованной тематикой)	В течение месяца	Классный час	
	<i>Экскурсия в музей (в соответствии с планом классного руководителя)</i>	<i>В течение месяца</i>	<i>Экскурсия</i>	
октябрь	Всероссийский урок безопасности школьников в сети Интернет	По плану школы	Классный час	
	Классный час по ПДД (в соответствии с рекомендованной тематикой)	В течение месяца	Классный час	
	Беседа «Мы за правильное питание. Правила гигиены при приёме пищи»	В течение месяца	Беседа	5-6 классы
	Всероссийский урок «Экология и энергосбережение»	По плану школы	Классный час	
	Классный час, посвящённый Дню Гражданской обороны «Как вести себя в чрезвычайных ситуациях»	По плану школы	Классный час	
	Классный час по правилам пожарной безопасности (в соответствии с рекомендованной тематикой) и правилам поведе-	Перед каникулами	Классный час	

	ния на осенних каникулах			
ноябрь	Тематический классный час «День народного единства»	По плану школы	Классный час	
	Тематический классный час, посвящённый Международному дню толерантности «Все мы разные, но все мы заслуживаем счастья» (5-6 классы), «Нации и межнациональные отношения» (7-9 классы)	По плану школы	Классный час	
	Тематический классный час, посвящённые Международному дню отказа от курения	По плану школы	Классный час	
	Классный час (в соответствии с планом классного руководителя)	В течение месяца	Классный час	
	Тематическое классное мероприятие, посвящённое Дню матери	ноябрь	Праздник, конкурс, встреча	
декабрь	Дню неизвестного солдата День Героев Отечества	03.- 09.12	Классный час	
	Тематическая беседа, посвящённая Дню Конституции РФ	По плану школы	Беседа	
	Тематический классный час, посвящённый Международному дню борьбы с коррупцией (в соответствии с рекомендованной тематикой)	По плану школы	Классный час	
	Классный час по ПДД (в соответствии с рекомендованной тематикой)	В течение месяца	Классный час	
	Классный час по правилам пожарной безопасности (в соответствии с рекомендованной тематикой) и правилам поведения во время новогодних мероприятий и зимних каникулах	Перед каникулами	Классный час	
	Новогодний праздник в классе	По плану школы	Праздник	
январь	Урок мужества и воинской славы, посвященный полному освобождению Ленинграда от фашистской блокады	По плану школы	Классный час	
	Тематический классный час «Ложное сообщение о террористической угрозе – шутка, смех или слезы?» (5-7 классы), «Административная и уголовная ответственность за экстремизм и терроризм» (8-9 классы)	По плану школы	Классный час	
	Беседа «Осторожно, гололёд! Опасность простудных заболеваний»	В течение месяца	Беседа	
февраль	Всемирный День безопасного Интернета. Тематический классный час	По плану школы	Классный час	
	Классный час по ПДД (в соответствии с рекомендованной тематикой)	В течение месяца	Классный час	

	Тематическое мероприятие в классе, посвящённое Дню защитника Отечества	По плану класса	Праздник, викторина, конкурс, встреча	
	Классный час (в соответствии с планом классного руководителя)	В течение месяца	Классный час	
	Тематический классный час по правовому воспитанию и профилактике коррупции (в соответствии с рекомендованной тематикой)	В течение месяца	Классный час	
	Посещение театра, выставки (в соответствии с планом классного руководителя)	В течение месяца	культпоход	
март	Тематическое мероприятие в классе, посвящённое Международному женскому дню	По плану класса	Праздник, викторина, конкурс, встреча	
	Классный час по профориентации «Кем я хочу стать?»	В течение месяца	Классный час	5-7 классы
	Классный час по профориентации «Мы выбираем, нас выбирают»	В течение месяца	Классный час	8-9 классы
	Тематическая беседа, посвящённая Дню воссоединения Крыма с Россией	По плану школы	Беседа	
	Классный час по ПДД (в соответствии с рекомендованной тематикой)	В течение месяца	Классный час	
	Классный час по правилам пожарной безопасности (в соответствии с рекомендованной тематикой) и правилам поведения на весенних каникулах	Перед каникулами	Классный час	
апрель	Тематическое мероприятие в классе в рамках Недели финансовой грамотности	По плану школы	Игра, диспут, круглый стол	
	Тематический классный час «День экологических знаний»	По плану школы	Классный час	
	Классный час «Гагаринский урок «Космос – это мы»	По плану школы	Классный час	
	Тематический классный час «Опасность вредных привычек»	В течение месяца	Классный час	5-6 классы
	Тематический классный час «Наркотическое зло» (совместно с социальным педагогом, педагогом-психологом)	В течение месяца	Классный час	7-9 классы
	Тематический классный час «Терроризм и безопасность человека в современном мире»	По плану школы	Классный час	
	Экскурсия в музей (в соответствии с планом классного руководителя)	В течение месяца	Экскурсия	
май	Урок мужества и воинской славы, посвященный Дню Победы советского народа в Великой Отечественной войне 1941-1945 гг	По плану школы	Классный час	
	Тематическое мероприятие в классе, по-	По плану	Игра, празд-	

	свящённые Дню семьи	класса	ник	
	Единый день детской дорожной безопасности. Классный час по ПДД (в соответствии с рекомендованной тематикой)	По плану школы	Классный час	
	Тематический классный час, посвящённые Международному дню детского телефона доверия	По плану школы	Классный час	совместно с социальным педагогом, педагогом-психологом
	Классный час по правилам пожарной безопасности (в соответствии с рекомендованной тематикой) и правилам поведения на летних каникулах	Перед каникулами	Классный час	

Тематика классных часов по правовому воспитанию и противодействию коррупции

5-6 класс

1. Что такое долг и ответственность?
2. Кто такой настоящий гражданин?
3. Наши права – наши обязанности.
4. Ты и твои друзья.
5. Откуда берутся запреты.
6. Закон и необходимость его соблюдения.

7-9 класс

1. Коррупция как социально-историческое явление.
2. Моральный выбор – это ответственность.
3. По законам справедливости.
4. Подросток и закон.
5. Что такое равноправие?
6. Деньги – плохой хозяин или хороший слуга?

Тематика классных часов по антитеррористическому просвещению несовершеннолетних в целях противодействия идеологии экстремизма и терроризма.

5 класс

5. Действия по сигналу «Внимание всем» и по сигналу эвакуации.
6. «4 ноября – день народного единства и согласия».
7. «Как вести себя в чрезвычайных ситуациях».
8. «Как не стать жертвой преступления».

6 класс

5. Действия по сигналу «Внимание всем» и по сигналу эвакуации.
6. «Сила России в единстве народа».
7. «Как вести себя в чрезвычайных ситуациях».
8. «Правила личной безопасности».

7 класс

5. Действия по сигналу «Внимание всем» и по сигналу эвакуации.
6. «4 ноября – день народного единства и согласия».
7. «Как вести себя в чрезвычайных ситуациях».
8. «Правила поведения в толпе».

8 класс

5. Действия по сигналу «Внимание всем» и по сигналу эвакуации.
6. «Проблемы межнациональных отношений».
7. «Как вести себя в чрезвычайных ситуациях».
8. «Правила поведения при захвате в заложники».

9 класс

5. Действия по сигналу «Внимание всем» и по сигналу эвакуации.
6. «Виды террористических актов, экстремизм, их последствия».
7. «Конституция – основной закон нашей жизни».
8. «Терроризм и безопасность человека в современном мире».

Тематика классных часов по ПДД

5 класс

10. Мой безопасный маршрут в школу.
11. Движение ЮИД (юные инспектора движения) – история и современность.
12. Всемирный День памяти жертв дорожно-транспортных происшествий (ДТП)
13. Безопасность на дорогах в тёмное время суток. Акция «Засветись. Носи световозвращатель!»
14. История появления автомобиля.
15. Последствия дорожно-транспортных происшествий (ДТП).
16. Культура поведения в общественном транспорте.
17. Управление велосипедом. Предупреждающие сигналы велосипедиста.
18. Правила дорожной безопасности во время летних каникул.

7 класс

1. Внимание на дороге – ключ к безопасности.
2. Порядок движения транспортных средств.
3. Всемирный День памяти жертв дорожно-транспортных происшествий (ДТП)
4. Правила перехода проезжей части после выхода из маршрутных транспортных средств.
5. Основные ошибки участников дорожного движения.
6. Безопасность на железнодорожном транспорте.
7. Правила движения пешеходов в жилой зоне.
8. Требования к техническому состоянию велосипеда.
9. Правила дорожной безопасности во время летних каникул.

7 класс

3. Права и обязанности пешеходов.
4. Причины дорожно-транспортных происшествий.
3. Всемирный День памяти жертв дорожно-транспортных происшествий (ДТП)
4. Тормозной путь автомобиля.
5. Правила проезда перекрестков.
6. Профессия – инспектор ГИБДД.
7. Зоны скрытой видимости на дороге.
8. ПДД для велосипедистов старше 14 лет.
9. Правила дорожной безопасности во время летних каникул.

8 класс

1. Правила дорожного движения – закон РФ.
2. Ответственность пешеходов за нарушение ПДД.
3. Всемирный День памяти жертв дорожно-транспортных происшествий (ДТП).
4. Автомобильная аптечка: состав и примечание.
5. Правила движения автомобилей в жилой зоне.
6. ОРУД - ГАИ – ГИБДД – история Госавтоинспекции.
7. «Слепая зона» при движении велосипедистов.
8. Права и обязанности водителей.
9. Правила дорожной безопасности во время летних каникул.

9 класс

9. Правовое воспитание участников дорожного движения , виды нарушений.
10. Правила остановки и стоянки транспортных средств.
11. Всемирный День памяти жертв дорожно-транспортных происшествий (ДТП).
12. Личная безопасность в темное время суток.
13. Алгоритм оказания первой доврачебной помощи при дорожно-транспортном происшествии (ДТП).
14. Пропаганда правильного поведения на дорогах – обязанность каждого.
15. Профессия – водитель.
16. Движение в группе велосипедистов.
9. Правила дорожной безопасности во время летних каникул.

Тематика классных часов и бесед по ППБ:

5 класс

1. Основные факторы пожара. Наиболее частые причины пожара.
2. Наиболее доступные средства тушения огня. Что нельзя делать при пожарах. Какие горящие предметы нельзя тушить водой.
3. Правила и способы эвакуации при пожаре. Действия при пожаре в школе.
4. Первая помощь при отравлении угарным и бытовым газом.

6 класс

1. Правила пожарной безопасности в лесу. Как уберечься от поражения молнией
2. Действия при пожаре в школе.
3. Правила пожарной безопасности в жилых домах
4. Оказание первой помощи пострадавшему при поражении электрическим током.

7 класс

1. Действия при пожаре в школе.
2. Понятие и классификация лесного и торфяного пожаров. Причины возникновения лесных, торфяных пожаров и их последствия.
3. Общие правила наложения повязок.
4. Наложение повязок

8 класс

1. Действия при пожаре в школе.
2. Пожары. Взрывы. Условия, причины, последствия возникновения пожаров и взрывов.
3. Действия при пожаре в общественном месте.
4. Действия при пожаре в общественном транспорте.

9 класс

1. Требования правил пожарной безопасности к учебным заведениям.
4. Права и обязанности граждан по соблюдению ППБ.
3. Действия при пожаре в школе
4. Действия при пожаре в общественном месте и общественном транспорте.

3.2.4. Программы внеурочной деятельности

« Будь здоров! ».

Цель:

Поиск наиболее оптимальных средств сохранения и укрепления здоровья учащихся, создание наиболее благоприятных условий для улучшения состояния здоровья детей, формирование у детей основ культуры питания как одной из составляющих здорового образа жизни.

Задачи:

1. Укрепление здоровья, физического развития и повышение работоспособности учащихся.
2. Развитие и совершенствование двигательных умений и навыков.
3. Приобретение знаний в области гигиены, теоретических сведений по физкультуре.
4. Развитие чувства темпа и ритма, координации движений.
5. Формирование навыков правильной осанки в статических положениях и в движении.
6. Усвоение учащимися речевого материала, используемого учителем
7. Формирование у школьников знаний о правилах рационального питания, их роли в сохранении и укрепления здоровья, готовности соблюдать эти правила.
8. Освоение обучающимися практических навыков рационального питания. Актуальность программы заключена в комплексном подходе в формировании здорового образа жизни у детей с ограниченными возможностями здоровья. Здоровье ребенка, его физическое и психическое развитие, социально-психологическая адаптация в значительной степени определяются условиями его жизни и, прежде всего, условиями жизни в школе. Именно на годы обучения ребенка в школе приходится период интенсивного развития организма.

Занятия внеурочной деятельности способствует расширению коррекционно-развивающего пространства при работе с учащимися, имеющими интеллектуальные нарушения, реализации индивидуальных возможностей каждого ребёнка.

Основной организационной формой обучения является занятие.

Программа составлена для обучающихся с умеренной, тяжелой и глубокой умственной отсталостью 5-9 классов. Для этих детей характерно развитие на аномальной основе, что обуславливает его замедленность, своеобразные черты и значительные отклонения от нормального развития. Все умственно отсталые дети имеют ярко выраженное недоразвитие познавательной сферы, поэтому необходимо такое развивающее обучение, при котором у умственно отсталых обучающихся осуществляется элементарный перенос знаний, возникает возможность применения их для решения новых аналогичных задач. Развитие ребенка с умственной отсталостью (интеллектуальными нарушениями) представляет собой поступательный процесс, привносящий

качественные изменения в познавательную деятельность детей и их личностную сферу, что дает основания для оптимистического прогноза. В соответствии с образовательной программой на реализацию внеурочной деятельности по данному направлению отводится 2 часа в неделю, 68 часов в год. Продолжительность занятия – 30-40 минут

Содержание программы

Вводное занятие.

Техника безопасности и правила поведения в зале. Спортивное оборудование и инвентарь, правила обращения с ним. Спортивная форма. Гигиенические требования.

Физкультура и спорт.

Понятие спорт и физическая культура. Виды спорта. Характеристика видов спорта культивирующихся на территории города Бузулука и Оренбургской области, их особенность. Спортивный инвентарь, для чего он нужен. Виды спорта, где нужен мяча, скакалка, обруч, лента.

Наш организм и здоровье.

Скелет человека. Осанка человека. Формирование осанки. Краткие сведения из анатомии; рассказ о позвоночнике и его функциях, профилактика нарушений осанки. Практические занятия. Упражнения на формирование хорошей осанки: «Чайка», «чайка в ходьбе», «кобра», «пресс-папье» на животе, «вертолет», «стрекоза», «пресс-папье» на боку, «полумост», «морская звезда».

Дыхательные упражнения для снятия напряжения, расслабление, релаксация. Практические занятия. Комплекс релаксационных упражнений. Релаксация. Подвижные игры с незначительной психофизической нагрузкой: «Запрещенное движение», «Угадай, где мяч», «Тряпичная кукла», «Кто летает?», «Слушай внимательно»

Физические упражнения и физические качества. Физические упражнения и физические качества: сила, ловкость, выносливость, быстрота.

Позвоночник – ключ к здоровью. Практические занятия. Упражнения игрового стретчинга). Упражнения для мышц спины и брюшного пресса путем прогиба назад: «змея поднимает голову», «кобра», «ящерица», «кораблик», «лодочка», «качели», «рыбка», «кузнечик», «собачка», «кошечка», «кукушка». Упражнения для мышц спины и брюшного пресса – наклоны вперед: «книжка», «птица», «летучая мышь», «страус», «орешек», «обезьяна лезет за бананами», «веточка», «уголок», «перочинный ножик», «осьминог», «горка», «черепашка», «волчонок», «Ванька-встанька», «ежик», «слон». Повороты и наклоны туловища; «маятник», морская звезда», лисичка», «месяц», «муравей», «флюгер», «стрекоза», «повороты». Укрепление мышц тазового пояса, бедер и ног: «бабочка», неваляшка», «паучок», «павлин», «лягушка», «ножницы», «бег», «краб», «велосипед», «елочка», «паровозик», «жучок», «хлопушка».

Подвижные игры Краткая характеристика стран в чьи игры будут играть дети. Игры: «Табун», «Подними платок», «Займи место», «Колдун», «Заяц-

месяц», «Иванка», «Пастух и козы», «Ястребы и ласточки», «Ударь жгутом». Правила поведения при работе со скакалкой. Свойства скакалки. Практические занятия. Комплексы упражнений со скакалкой для всех групп мышц из разных исходных положений. Игры: «Третий лишний», «Скакалочки», «Салки». Практические занятия. Эстафеты: с бегом и прыжками с преодолением препятствий; с предметами; кувырками. Игры: «Воробьи», «Зайцы в огороде», «Прыгунчики-воробушки», «Волк во рву».

Разговор о правильном питании. Самые полезные продукты. Что надо есть, если хочешь стать сильнее? Где найти витамины весной? Овощи, ягоды и фрукты - самые витаминные продукты. Каждому овощу свое время. Как правильно есть? Молоко и молочные продукты. Блюда из зерна. Какую пищу можно. Блюда из зерна. Какую пищу можно найти в лесу. Что и как приготовить из рыбы. Дары моря. Плох обед, если хлеба нет. Из чего варят кашу, и как сделать кашу вкуснее. Если хочется пить. Значение жидкости для организма человека. Бабушкины рецепты. Хлеб всему голова. Мясо и мясные блюда. Вкусные и полезные угощения. Составляем меню на день.

«Этикет от А до Я»

Цель: освоение учащимися с ОВЗ норм нравственного отношения к миру, людям, самим себе.

Задачи:

- развивать духовное единство между детьми и учителем, устанавливать взаимное доверие;
 - научить детей всматриваться в мир, в людей, которые рядом, учить строить с ними отношения;
- прививать детям стремление к постоянному познанию, убеждать, что каждый может объявить войну своему невежеству.

Данная программа позволяет обучающимся познакомиться с основными знаниями в области этики и этикета и закрепить их на практике.

В соответствии с образовательной программой на реализацию внеурочной деятельности по данному направлению отводится 2 часа в неделю, 68 часов в год. Продолжительность занятия – 30-40 минут

Содержание программы

Этика общения. Доброе слово, что ясный день. Любимые сказки. Объяснение пословицы: «Доброе слово, что ясный день». Волшебные слова. Игра «Волшебный цветик - семицветик». От улыбки станет всем светлей.

Правила поведения в столовой. Как правильно накрыть стол. Предметы сервировки стола. Как правильно вести себя за столом. Как правильно есть. На вкус и цвет товарищей нет! Кухни разных народов. Как питались на Руси и в России? За что мы скажем поварам спасибо. Необычное кулинарное путешествие. Правила поведения в гостях. Вкусные традиции моей семьи.

Ежели вы вежливы. Разговор о вежливости. Игра «Вежливо - невежливо». Анализ поступков. Небольшие сценки-загадки. Мексиканская сказка «Вежливый кролик». Сказка Л.Н.Толстого «Белка и волк».

Да здравствует мыло душистое. Игра «В сказочной стране будильника». Беседа о режиме дня. Конкурс о предметах туалета в виде загадок, пословиц, стихов. Обсуждение предварительно нарисованных рисунков.

Когда идёшь по улице. Правила поведения на улице. Беседа об уважении. Разыгрывание сценок. Золотое правило этики. Применение правила.

Узнай себя. Путешествие в сказку: на маленькой полянке, у озера, в райском уголке, в подводном царстве.

Нам счастья не сулит обида чья-то. Рассказ В.Осеевой «Кто наказал его?». Беседа. Игра «Волшебный цветик-семицветик».

Подарок коллективу. Урок-сюрприз. Игры.

Простые правила этикета.

Беседа. Решение задач по культуре поведения. Из истории правил этикета. Обсуждение необходимости сервировки праздничного стола, умения вести себя за столом. Организация стола общими усилиями. Закрепление навыков этикета.

Любимый уголок родной природы.

Карта мест отдыха. Стихотворения о Родине. Песня «С чего начинается Родина?». Рисунки о любимом месте.

Цветы, цветы – в них Родины душа. Цветы – это живое воплощение, отклик Родины на наше чувство, живая ниточка, связывающая нашу жизнь с местом, где мы родились.

У каждого народа свои герои. Выставка рисунков. Пословицы и поговорки разных народов.

Поздравляем наших пап. Занятие в виде праздника. Концерт для мам. Выставка рисунков и поделок.

Я люблю маму милую мою. Стихотворение Лившица «Разговор». Благинина «В тишине». Собираемый образ мамы.

Поздравляем наших мам. Занятие в виде праздника. Концерт детей. Выставка рисунков. Поделки.

Люби всё живое. Знакомство с репродукциями, музыкальными произведениями о природе. Народные изречения о природе.

Самолуб никому не люб. Игра «Светофор». Рассказ В.Осеевой «Долг».

О дружбе мальчиков и девочек. Знакомство с рассказом Е.Пермяка «Надёжный человек».

От чего зависит настроение. Беседа «От чего зависит настроение». Знакомство с правилами создания хорошего настроения.

Путешествие по лесу. Экскурсия в парк, лес, в процессе которой вырабатываются правила поведения в лесу.

Будем беречь друг друга. Встреча с феей Добра. Есть страна, где хозяйничает фея Зла. Она сделала так, что люди разучились беречь друг друга. В этой стране все печально и трудно. Фея Добра учит быть

вежливыми, внимательными, уважительными, доброжелательными, благодарными.

Дружим с добрыми словами. Жадность заменяется щедростью, зависть – доброжелательностью, расположенностью, добродушием. Грубость – нежностью, лаской, снисходительностью. Жестокость – жалостью, сочувствием и т.д.

Я могу быть волшебником. Демонстрация иллюстраций к путешествию. Приём свитка. Приём нахождения пословицы по её частям. Игра в «Лепесток».

Школьные правила этикета. Разыгрывание сценок поведения в раздевалке, встреча с классом, поведение в столовой, на уроке.

Что достойно гражданина. Рассмотрение понятий гражданин, гражданственность, гражданская активность. Определение своей роли в жизни школы, класса, в любом действии во имя блага или радости других – шаг гражданина.

«Помощники»

Содержание программы способствует целостному развитию личности младшего школьника с умственной отсталостью, развитию чувства коллективизма, общественной активности и сознательной дисциплины, воспитанию у детей хозяйского отношения к личному и общественному добру. Программа составлена с учетом системы духовных идеалов, моральных приоритетов, реализуемых в совместной деятельности школы, семьи.

Практическая направленность обеспечивается через развитие способностей к использованию трудовых навыков для выполнения общественных поручений, реализации общественно – значимых инициатив.

Коррекционная направленность реализуется через коррекцию и развитие мышления, памяти, речи, моторных навыков.

Распределение учебного материала осуществляется концентрически, что позволяет обеспечить постепенный переход от простого изложения материала к более сложному.

В соответствии с образовательной программой на реализацию внеурочной деятельности по данному направлению отводится 2 часа в неделю, 68 часов в год. Продолжительность занятия – 30-40 минут

Содержание программы

Общественно-полезный труд.

Труд людей осенью (сбор урожая, уборка территории, заготовка дров, заготовка кормов для животных). Правила уборки территории двора. Правила уборки осенней листвы. Практическая деятельность по уборке территории школьного двора. Высаживание рассады. Озеленение школьного двора. Принципы удобрения деревьев. Уход за осенним садом. Правила работы в паре, группе во время общественных работ. Чистый двор. Чисто там, где не мусорят. Поручение. Ответственность. Обязательства.

Добрые дела и помощь взрослым и малышам. Правила озеленения школьного двора. Подготовка почвы для посева семян. Подготовка семян. Посев семян.

Милосердие. Помощь и забота о старшем поколении. Экскурс по памятникам ВОВ нашего города. Люди, прошедшие ВОВ. Информационный стенд о событиях ВОВ. Обязанность будущих поколений. Правила уборки памятников ВОВ. Доброе дело – лучший подарок.

Правила засушивания опавшей листвы. Гербарий из засушенных листьев. Принципы сборки гербария. История возникновения акции «Белые журавлики».

Изготовление бумажных журавликов. Запуск журавликов у обелиска. Уважение старшего поколения – залог счастливого будущего. Принципы уважительного отношения к старшим.

Хозяйственно-бытовая деятельность.

Правила дежурства по классу. Распределение обязанностей дежурных. Правила ухода за комнатными растениями. Обязанности детей в уборке по дому. Организация рабочего места обучающихся. Чистота вокруг нас – обязанность каждого. График дежурства по классу. Экран чистоты. Обязанности санитаров, хозяйственников, цветоводов и библиотекарей. Полив и опрыскивание комнатных растений. Составление каталога растений класса: название, уход.

Бережное отношение к школьным учебникам. Правила обращения с книгой. Контроль за состоянием учебников, выявление и устранение недостатков. Мелкий ремонт книг в классе. Помощь библиотекарю в подготовке учебников на будущий учебный год. Правила ухода за одеждой: стирка, глажка. Одежда для улицы. Алгоритм «Я оделся сам». Встречи с представителями различных профессий. Экскурсия школьные мастерские. Помощь маме. Памятка «Мои домашние дела». Назначение швейных принадлежностей. Мелкий ремонт одежды. Помощь родителям в уборке по дому. Украшение дома. Правила декорирования. Почему важно иметь профессию. Кем я хочу быть. Работа по дому в отсутствие родителей. Как мы научились помогать. Создание чистоты вокруг себя: в школе, дома, во дворе.

Хранители природы.

Осенний лес. Краски осеннего леса. Птицы нашего края. Перелетные и зимующие птицы. Помощь птицам в зимний период. Рисунки и фотографии домашних любимцев «Зверье мое». Правила заготовки корма для птиц. Сбор корма. Забота о братьях наших меньших. Изготовление простейших кормушек для птиц. Правила ухода за домашними животными.

Наша Родина. Наш город и улица, на которой я живу. Экология. Экология родного края. Выставка рисунков «Зимний лес». Экскурс по музеям нашего города. Природа родного края: растения и животные. Беседа о лесных пожарах. Заповедники Родного края. Экология вокруг нас. Загрязняющие факторы нашего города. Человек – друг лесов, полей и рек. Создание плакатов и развешивание в общественных местах. Выставка рисунков

«Пернатые друзья». Помощь бездомным животным. Изготовление агитационных плакатов. Красная книга РФ, Оренбургской области. Помощь природе родного края – дело каждого.

Творческая мастерская.

День пожилого человека. Выставка фотографий «Мои бабушка и дедушка». «Чужих стариков не бывает» - праздничный концерт.

День учителя. История и традиции праздника. Выставка рисунков «Учительница первая моя». Сочинение на тему «Учитель – моя вторая мама».

День матери. Выставка рисунков «Мамочка моя». Рассказ о маме «Милая мамочка моя».

Конкурс рисунков «Зимние фантазии». История и традиции праздника. Участие в изготовлении снежных фигур во дворе школы. Новогодняя снежинка: разновидности и изготовление. Виды новогодних украшений. Украшение новогодней маски. Выставка рисунков «Зимние забавы». Участие в школьном конкурсе новогодней игрушки: изготовление, презентация своей поделки.

День защитника Отечества. Выступления и поздравления ко Дню защитника Отечества. Подарок для папы своими руками.

Женский день – 8 Марта. История и традиции праздника. Подготовка выступлений и поздравлений ко Дню пожилого человека. Подарок маме своими руками. Выступления и поздравления к 8 Марта. Коллективное панно «Цветущий сад». Оригами «Букет к 8 Марта».

Веселые конкурсы «Забавное детство».

«Азбука дорожной безопасности»

Проблема дорожной безопасности является всегда актуальной. Решение проблемы снижения роста ДТП возможно при одновременном проведении комплекса мер: социально-экономических, организационно-технических и учебно-воспитательных. Одним из методов решения проблемы детского дорожно-транспортного травматизма является работа образовательных учреждений в данном направлении. Обучение детей школьного возраста правилам дорожного движения (ПДД) и безопасному поведению на дорогах является обязательным согласно Федеральному закону «О безопасности дорожного движения» от 14.12.1995 года, №198-ФЗ. При этом в учебно-воспитательной работе необходимо объединение усилий образовательных учреждений, учреждений дополнительного образования, родителей и ГИБДД, а также создание условий для обучения детей не только правилам дорожного движения, но и безопасному поведению на дорогах.

Цель программы:

- формирование культуры поведения на дорогах, как части культуры безопасности жизнедеятельности человека посредством освоения знаний, овладения умениями и практического их применения в повседневной жизни;
- вовлечение обучающихся в деятельность по профилактике дорожно-транспортного травматизма;
- ознакомление детей с содержанием работы специалистов, обеспечивающих

безопасность

дорожного движения;

- обеспечение защиты прав здоровья и жизни детей в рамках безопасного образовательного процесса.

Для достижения поставленной цели решаются следующие задачи:

- приобретение знаний о безопасности на дорогах, правилах дорожного движения (ПДД), необходимых для безопасного движения по дорогам в качестве пешехода, водителя велосипеда (мопеда) и пассажира; знакомство с ПДД, касающихся движения механических транспортных средств;

- овладение умениями пользоваться ПДД, распознавать дорожные «ловушки»; - ситуации, возникающие из-за неумения предвидеть дорожные опасности, когда участники дорожного движения не нарушают ПДД или когда их поведение на дороге соответствует их бытовым привычкам;

- развитие правопослушности, сознательного отношения к соблюдению безопасности на дорогах; способности к анализу конкретных дорожных ситуаций и оценке возможных опасностей;

- ознакомление с работой современных технических устройств, используемых в различных службах ГИБДД;

- обучение приемам оказания первой доврачебной помощи, пострадавшим в дорожно-транспортных происшествиях;

- привлечение школьников к активной пропаганде Правил дорожного движения;

- вовлечение их в деятельность по профилактике детского дорожного травматизма;

- воспитание чувства ответственности за личную безопасность и безопасность других участников дорожного движения.

Содержание программы

6 класс

Юные инспектора движения»

Вводное занятие. Инструктаж по технике безопасности.

Помним и гордимся! Ветераны ГАИ.

Обеспечение безопасности дорожного движения

Дорожные опасности нашего города (населенного пункта). Дорожно-транспортные происшествия. Остановочный путь и скорость автомобиля. Световозвращательные элементы. Нерегулируемые перекрестки. Регулируемые перекрестки. Светофор. Светофор, его особенности для пешеходов и для велосипедистов. Поездка в автобусе, троллейбусе, в трамвае. Перевозка пассажиров. Велосипед. Особенности маневрирования на велосипеде в условиях площадки для фигурного вождения велосипеда. Тренинг по безопасному вождению велосипеда на школьной площадке. Административная и уголовная ответственность за нарушение Правил дорожного движения. Подготовка игр, конкурсов, викторин по правилам безопасного дорожного движения на знание Правил дорожного движения для обучающихся начальной школы.

Оказание первой доврачебной помощи пострадавшим в ДТП

Состав и назначение автомобильной аптечки. Классификация возможных

травм. Оказание ПМП при ушибах. Оказание ПМП при кровотечениях. Оказание ПМП при переломах.

7 класс

Юные инспектора движения

Вводное занятие. Инструктаж по технике безопасности. ГИБДД – основные направления работы по предупреждению детского дорожно-транспортного травматизма.

Обеспечение безопасности дорожного движения

Правила для пешеходов и водителей велосипедов. Действия пешеходов в различных условиях. Движение пешеходов и велосипедистов в населенном пункте и вне населенного пункта. Действия велосипедистов при совершении маневров. Особенности маневрирования велосипеде в условиях площадки для фигурного вождения велосипеда. Виды перекрестков и правила разъезда на них. Знаки регулировщика. Значение сигналов регулировщика. Светофор, его особенности для пешеходов и для велосипедистов. Особенности устройства велосипеда. Подготовка велосипеда, подготовка велосипеда к походу. Порядок движения группы велосипедистов. Основные приемы профилактических и ремонтных работ с велосипедом. Опасные ситуации на дорогах, улицах, в общественном транспорте. Виды и назначение автогородков и автоплощадок. Безопасность при занятиях в автогородке и на автоплощадке. Вождение в автогородке. Тренинг по безопасному вождению на школьной площадке. Ответственность за нарушение ПДД. Подготовка игр, конкурсов, викторин по правилам безопасного дорожного движения и на знание правил дорожного движения для обучающихся начальной школы.

Оказание первой доврачебной помощи пострадавшим в ДТП

Состав и назначение автомобильной аптечки. Классификация возможных травм при ДТП. Оказание ПМП при ушибах. Оказание ПМП при кровотечениях. Оказание ПМП при травмах опорно-двигательного аппарата.

8 класс

Изучение ПДД

Вводное занятие. Значение правового воспитания. Значение терминов и понятий при изучении ПДД. Права и обязанности участников дорожного движения. Дисциплина на дороге – путь к безопасности. Ответственность участников дорожного движения за нарушение ПДД. Административная ответственность. Гражданская и уголовная ответственность. Правила движения по загородной дороге. Пересечение дороги за городом. Опасность на дороге видимая и скрытая.

Разбор ЧС на дороге и в транспорте

Что такое ДТП. Алгоритм вызова МЧС и других служб. Значение информации в обеспечении безопасности дорожного движения. Резкое торможение, внезапное маневрирование — причина ДТП. Причины ДТП летом. Причины ДТП весной или осенью. Причины ДТП зимой.

Оказание ПМП пострадавшим

УК РФ, статья 124. Неоказание помощи больному. Три этапа помощи, оказываемой пострадавшим в ДТП. Термические, химические или электрические

ожоги. Способы искусственной вентиляции легких «изо рта в рот», «изо рта в нос». Способы переноса пострадавших.

Рекомендации водителям»

Рекомендации водителям мотоциклов и снегоходов. Водитель велосипеда (Техническое состояние велосипеда. Экипировка). Роликовые коньки, скейтборды и другие средства передвижения. Соревнования.

Проверка знаний и умений

Конкурс знатоков Правил дорожного движения.

9 класс

Изучение ПДД»

Водитель транспортного средства. Ответственность за нарушение правил дорожного движения. Предупредительные сигналы водителей. Движение в темное время суток. Опасные ситуации на дорогах и маневрирование. Транспортные аварии. Правила поведения при ДТП . Ответственность за нарушение ПДД. Возникновение криминогенных ситуаций на транспорте. Хулиганство, воровство, мошенничество, терроризм. Правила безопасного поведения на транспорте.

Разбор ЧС на дороге и в транспорте

История авто-мототранспорта и принимаемые меры по обеспечению безопасности дорожного движения. Оборудование автомобилей и мотоциклов специальными сигналами. Поведение участников и очевидцев ДТП. Активная и пассивная безопасность автомобиля. Аварии на железнодорожном транспорте, его особенности: крушение, пожар в вагоне, авария электрооборудования, экстренное торможение, отставание от поезда. Правила поведения при их возникновении. Аварии на водном транспорте, способы спасения. Коллективные и индивидуальные спасательные средства. Правила поведения при ЧС. Аварии на авиационном транспорте: возникновении пожара, вынужденной посадке и аварийном покидании самолета, при захвате самолета террористами.

Оказание ПМП пострадавшим

Медицинское обеспечение безопасности дорожного движения. Черепно-мозговые травмы. Виды черепно-мозговых травм. Оказание медпомощи при этих травмах. Сердечный приступ, первая помощь. ПМП при травмах груди, живота и области таза.

Профориентация

Государственные службы безопасности и спасения, МЧС. Профессии, связанные с ГИБДД и МЧС РФ. Встречи с представителями МЧС РФ.

Проверка знаний и умений

Конкурс знатоков Правил дорожного движения.

3.2.5. Программа сотрудничества с семьей обучающегося

Программа сотрудничества с семьей обучающегося направлена на обеспечение конструктивного взаимодействия специалистов образовательной организации и родителей (законных представителей) обучающегося в интересах особого ребенка и его семьи. Программа обеспечивает сопровождение семьи, воспитывающей ребенка-инвалида путем организации и проведения различных мероприятий:

Формирование сотруднических отношений между обучающимися и педагогами зависит, прежде всего, от того, как складывается взаимодействие взрослых в этом процессе. Воспитание может быть успешным тогда, когда они станут союзниками. В основе этого союза — единство стремлений, взглядов на воспитательный процесс, вместе выработанные общие цели и задачи, пути достижения намеченных результатов. Воспитание – процесс двусторонний. Это означает, что успешность его осуществления напрямую зависит от педагога и обучающегося. Их связь в процессе воспитания осуществляется в форме педагогического взаимодействия, под которым понимается прямое или косвенное воздействие педагогов и воспитанников друг на друга и результатом, которого являются реальные преобразования в познавательной, эмоционально-волевой и личностной сферах.

Требования ФГОС к условиям реализации общеобразовательной программы предусматривает создание единой образовательной среды, комфортной по отношению к обучающемуся; охрану и укрепление не только физического, но и психического здоровья детей. Необходимо тесное взаимодействие педагогов и родителей (законных представителей).

Программа предусматривает мероприятия по следующим направлениям:

1. Психологическая поддержка семьи;
2. Повышение осведомленности об особенностях развития и специфических образовательных потребностях ребенка;
3. Взаимодействие специалистов и семьи в ходе разработки и реализации СИПР;
4. Участие родителей в деятельности образовательной организации.

1. Психологическая поддержка семьи.

Актуальность психологической поддержки семьи, воспитывающей ребенка с особыми потребностями обусловлена тем, что члены такой семьи, зачастую, испытывают негативные последствия психической травмы после выявления у ребенка нарушений развития, трудности принятия особенностей ребенка и его индивидуального пути развития, дефицит информации об оптимальных направлениях помощи ребенку и необходимых психолого-педагогических знаний.

Задачи психологической поддержки:

- содействие созданию благоприятного эмоционального климата в семьях детей с особенностями развития;
- формирование у родителей позитивного восприятия личности ребенка;
- формирование конструктивной родительской позиции.

Психологическая помощь способствует решению проблем, возникающих в семье, воспитывающих особого ребенка через оптимизацию внутрисемейной атмосферы, гармонизацию межличностных, супружеских, детско-родительских отношений. Создание благоприятной развивающей среды для ребенка дома имеет важнейшее значение для его эффективного обучения и воспитания. Для этого родителям необходимы знания, способствующие

пониманию особенностей и возможностей ребенка. Важно, чтобы члены семьи владели практическими навыками, позволяющими успешно выстраивать отношения с ребенком в процессе взаимодействия с ним. Команда специалистов, сопровождающая ребенка в образовательном процессе, выявляет запросы, потребности семьи и выстраивает маршрут взаимодействия с семьей, используя для этого оптимальные формы работы.

2. Повышение осведомленности родителей об особенностях развития и специфических образовательных потребностях ребенка.

В рамках данного направления сотрудничества с семьями проводятся индивидуальные консультации с педагогами (учитель класса, учитель-логопед, учитель-дефектолог, учитель АФК и др.) а также тематические семинары.

Индивидуальные консультации родителей со специалистами.

Индивидуальное консультирование осуществляется по запросу родителей или инициативе специалистов по предварительной договоренности.

Консультирование по вопросам воспитания и обучения ребёнка в семье и образовательной организации осуществляется с целью взаимного информирования сторон (родителей и специалистов) об индивидуальных особенностях обучающегося, его специфических потребностях, оптимальных условиях его обучения и воспитания, а также для достижения договоренности об использовании приемов, средств обучения и воспитания ребенка, согласования единых требований к обучающемуся в семье и образовательной организации.

Специалисты МОБУ «Специальная (коррекционная) школа» ориентируют родителей в основных направлениях образования в рамках АООП, в выборе стратегии обучения и воспитания ребенка, в методах и приемах, используемых в ходе коррекционной работы с ребенком. Каждая консультация предполагает не только обсуждение проблемы, но и практические рекомендации по её решению, в результате консультации родители получают конкретные рекомендации по обсуждаемой проблеме.

Тематические семинары (всеобучи).

Тематические семинары направлены на расширение и углубление знаний родителей по определенной узкой тематике. Родителей информируют по медицинским, социальным, психолого-педагогическим и правовым аспектам оказания помощи детям с нарушениями развития. Большой интерес представляют вопросы, касающиеся здоровья ребенка, особенностей его обучения и воспитания, информация юридического характера, освещающая темы прав семей, воспитывающих ребенка с особыми потребностями, и возможностей их реализации. В проведении семинаров для родителей участвуют специалисты МОБУ «Специальная (коррекционная) школа» образовательно: педагоги, психолог и др.

3. Взаимодействие специалистов и семьи в ходе разработки и реализации СИПР.

Взаимодействие специалистов МОБУ «Специальная (коррекционная) школа» и семьи в ходе разработки и реализации СИПР обеспечивает заинтересованную вовлеченность сторон в планирование и реализацию индивидуальной программы в условиях образовательной организации и дома. *Обсуждение специалистами совместно с родителями содержания обучения и воспитания ребенка, вносимого в СИПР.* Специальная индивидуальная программа развития разрабатывается экспертной группой образовательной организации на основе анализа результатов психолого-педагогического обследования ребенка. К разработке и реализации СИПР привлекаются родители (законные представители). Важно убедить родителей в том, что успешность развития ребенка в значительной степени зависит от единства в подходах к воспитанию и обучению ребенка, согласованного взаимодействия образовательной организации и семьи.

Обсуждение СИПР происходит в течение первого месяца учебного года. В процессе обсуждения родители:

- знакомятся с ходом психолого-педагогического обследования ребенка,
- дополняют информацию об особенностях его развития,
- выражают свое мнение относительно возможных результатов обучения и воспитания ребенка в текущем учебном году,
- выслушивают аргументацию предложений по содержанию образования ребенка со стороны специалистов организации,
- совместно планируют ожидаемые результаты на учебный год для внесения их в СИПР,
- договариваются о подходах, которые будут использовать в работе с ребенком дома и в образовательной организации.

Также с родителями (законными представителями) обсуждается содержание и организация их участия во внеурочной деятельности и раздел СИПР с мероприятиями, направленными на поддержку и сопровождение семьи.

Регулярный обмен информацией между организацией и семьей о ходе реализации СИПР. Текущую информацию о ходе образования ребенка родители (законные представители) получают во время родительских собраний, беседы при личной встрече со специалистами организации, через записи в дневнике учащегося, разговоры по телефону, переписку по электронной почте.

В ходе обмена стороны получают информацию и обсуждают:

- достижения и трудности, возникающие в процессе обучения и воспитания дома и в организации,
- формы и методы обучения и воспитания ребенка,
- способы общения и взаимодействие ребенка со сверстниками и взрослыми в организации и дома,
- состояние здоровья ребенка и меры по обеспечению безопасности и охраны здоровья обучающихся.

Посещение уроков/занятий родителями в образовательной организации.

Родители (законные представители) имеют право посещать любые уроки, занятия (групповое или индивидуальное занятия) в школе. При заявлении родителей (законных представителей) о желании посетить уроки и занятия по интересующему предмету или коррекционному курсу с ними согласовывается день и время посещения.

Перед началом занятий с родителями оговариваются правила присутствия на уроке / занятии, в частности: не ходить по классу, не комментировать действия учителя или ребенка, не вступать в диалог с ребенком и учителем. В ходе посещения родители (законные представители) знакомятся с организацией образовательного процесса, используемыми подходами, приемами работы с ребенком, с особенностями формирования умений и представлений у ребенка, оценить активность своего ребенка на занятии.

Домашнее визитирование. Целью домашнего визитирования является получение наиболее полной, целостной информации о том, в каких условиях живет семья, кто окружает ребенка, как выстраиваются отношения между членами семьи. Кроме того, в ходе общения в семье происходит взаимное консультирование. Специалисты получают дополнительную информацию об особенностях поведения и коммуникации ребенка в семье, дают рекомендации родителям по вопросам обучения и воспитания ребенка в домашних условиях.

4. Участие родителей в деятельности образовательной организации

Участие родителей во внеурочной деятельности направлено на социальную интеграцию семей с детьми-инвалидами, способствует включению членов семей обучающихся в мероприятия, расширению контактов ребенка и семьи, формированию доверительных отношений между участниками образовательных отношений, обеспечивается индивидуальное сопровождение ребенка в ходе мероприятий и др.

В начале учебного года на общешкольном родительском собрании родителей знакомят с планом мероприятий на предстоящий учебный год. В ходе разработки СИПР внеурочные мероприятия конкретизируются и распределяются задачи между родителями и специалистами организации. При подготовке к мероприятию родители входят в рабочие группы, привлекаются к планированию, организации и участию в школьных и классных внеурочных мероприятиях. По результатам проведенных мероприятий важно поощрять активных родителей.

3.3. Организационный раздел

3.3.1. Учебный план

Учебный план МОБУ «Специальная (коррекционная) школа», реализующего АООП для обучающихся с нарушениями опорно-двигательного аппарата (ВАРИАНТ 6.4.) (далее по тексту - НОДА), на 2021-2022 учебный год формируется в соответствии:

- Федеральным законом от 29.12.2012 № 273-ФЗ «Об образовании в Российской Федерации»;

- Федеральным государственным образовательным стандартом начального общего образования обучающихся с ограниченными возможностями здоровья, утверждённым приказом Министерства образования и науки Российской Федерации от 19.12.2014 № 1598 (далее — ФГОС с ОВЗ);
 - Примерной адаптированной основной общеобразовательной программой начального общего образования на основе ФГОС для обучающихся с НОДА (ВАРИАНТ 6.4.) (одобрена решением федерального учебно-методического объединения по общему образованию (протокол от 22 декабря 2015 г. № 4/15));
 - Порядком организации и осуществления образовательной деятельности по основным общеобразовательным программам — образовательным программам начального общего, основного общего и среднего общего образования, утверждённым приказом Министерства образования и науки Российской Федерации от 30.08.2013 № 1015;
 - приказом Минобрнауки РФ от 10.04.2002 № 29/2065 – п «Об утверждении учебных планов специальных (коррекционных) образовательных учреждений для обучающихся, воспитанников с отклонениями в развитии;
 - приказом министерства образования Оренбургской области № 01-21/1170 от 15.07.2021г. «О формировании учебных планов и корректировке основных общеобразовательных программ в 2021/2022 учебном году».
- Учебный план является обязательной частью адаптированной основной общеобразовательной программы образовательной организации.
- Данный учебный план фиксирует общий объем нагрузки, максимальный объем аудиторной нагрузки обучающихся, состав и структуру обязательных предметных областей, распределяет учебное время, отводимое на их освоение по классам и учебным предметам.

2. Организация учебного процесса. Режим работы.

2.1. Продолжительность учебного года.

Учебный план для 5 - 9 классов для детей с умственной отсталостью (интеллектуальными нарушениями) МОБУ «Специальная (коррекционная) школа», перешедших на ФГОС с ИН, обеспечивает выполнение гигиенических требований к режиму образовательного процесса, установленных СанПиН 2.4.3648-20 «Санитарно-эпидемиологические требования к организациям воспитания и обучения, отдыха и оздоровления детей и молодежи».

Устанавливается следующая продолжительность учебного года:

5 - 9 класс – 34 учебные недели.

Согласно письму министерства образования Оренбургской области № 01-23/5554 от 09.08.2021г. «О примерных сроках проведения школьных каникул в 2021-2022 учебном году»: единые сроки проведения школьных каникул на территории области:

- осенние каникулы – с 30.10.2021г. по 07.11.2021г. (9 дней);
- зимние каникулы – с 30.12.2021г. по 09.01.2022г. (11 дней);

– весенние каникулы – с 24.03.2022г. по 02.04.2022г. (10 дней).

2.2. Продолжительность учебной недели.

Учебные занятия для обучающихся организованы в первую смену по 5-ти дневной учебной неделе.

Начало занятий в 8.30 час.

Максимальный общий объём недельной учебной нагрузки (количество учебных занятий), реализуемых через урочную и внеурочную деятельность, не превышает гигиенические требования к максимальному общему объёму учебной нагрузки обучающихся.

2.3. Учебно-методическое обеспечение

Учебники из числа входящих в федеральный перечень учебников, рекомендуемых к использованию при реализации имеющих государственную аккредитацию образовательных программ для обучающихся с интеллектуальными нарушениями (приказ Министерства просвещения РФ от 20 мая 2020года № 254 «Об утверждении федерального перечня учебников, допущенных к использованию при реализации имеющих государственную аккредитацию образовательных программ начального общего, основного общего, среднего общего образования организациями осуществляющими образовательную деятельность»; приказ Министерства просвещения РФ от 23 декабря 2020года № 766 «О внесении изменений в федеральный перечень учебников, допущенных к использованию при реализации имеющих государственную аккредитацию образовательных программ начального общего, основного общего, среднего общего образования организациями, осуществляющими образовательную деятельность, утверждённый приказом Министерства просвещения Российской Федерации от 20 мая 2020 г. №254»

2.4. Промежуточная аттестация.

Промежуточная аттестация обучающихся по АООП для обучающихся с нарушениями опорно-двигательного аппарата (ВАРИАНТ 6.4) представляет собой оценку результатов освоения СИПР и развития жизненных компетенций обучающегося по итогам учебного года. («Положение о специальной индивидуальной программе развития обучающихся с умеренной, тяжёлой и глубокой умственной отсталостью (интеллектуальными нарушениями), тяжёлыми множественными нарушениями развития в МОБУ «С(К)Ш»). Промежуточная аттестация осуществляется путём наблюдения за выполнением обучающимися специально подобранных заданий, позволяющих выявить и оценить результаты обучения.

3. Структура учебного плана.

Учебный план АООП для обучающихся с нарушениями опорно-двигательного аппарата (ВАРИАНТ 6.4) (далее – учебный план) обеспечивает введение в действие и реализацию требований Стандарта, определяет общий объем нагрузки и максимальный объем учебной нагрузки обучающихся, состав и структуру образовательных областей, учебных предметов по годам обучения.

ВАРИАНТ 6.4. обучающихся с нарушениями опорно-двигательного аппарата может включать как один, так и несколько учебных планов. Специальная индивидуальная программа развития (СИПР), разрабатываемая образовательной организацией на основе АООП, включает индивидуальный учебный план (ИУП), содержащий предметные области, предметы и коррекционные курсы, которые соответствуют особым образовательным возможностям и потребностям конкретного обучающегося. Общий объем нагрузки, включенной в ИУП, не может превышать объем, предусмотренный учебным планом АООП.

Формы организации образовательного процесса, чередование учебной и внеурочной деятельности в рамках реализации АООП образования определяет образовательная организация.

Учебный план организации, включает две части:

I – обязательная часть, включает:

- шесть образовательных областей, представленных десятью учебными предметами;
- коррекционно-развивающие занятия, проводимые учителем-логопедом, учителем или учителем-дефектологом;

II – часть, формируемая участниками образовательного процесса, включает:

- коррекционные курсы, проводимые различными специалистами;
- внеурочную деятельность.

Годовой учебный план основного общего образования обучающихся с НОДА (ВАРИАНТ 6.4.)							
Предметные области	Классы Учебные предметы	Количество часов в неделю					Всего
		V	VI	VII	VIII	IX	
I. Обязательная часть							
1. Язык и речевая практика	1.1 Речь и альтернативная коммуникация	68	68	68	68	68	340
2. Математика	2.1 Математические представления	68	68	68	68	68	340
3. Окружающий мир	3.1 Окружающий природный мир	68	68	68	68	68	340
	3.2 Человек	68	34	34	34	-	170
	3.3 Домоводство	102	170	170	170	170	782
	3.4. Окружающий социальный мир	68	68	68	68	68	340
4. Искусство	4.1 Музыка и движение	68	68	68	68	68	340
	4.2 Изобразительная	102	102	102	-	-	306

	деятельность						
5. Физическая культура	5.1 Адаптивная физкультура	68	68	68	68	68	340
6. Технологии	6.1 Профильный труд	-	68	68	136	170	442
7. Коррекционно-развивающие занятия (Логопедическая коррекция)		68	68	68	68	68	340
Итого		748	850	850	850	850	4148
Максимально допустимая недельная нагрузка (при 5-дн. учебной неделе)		748	850	850	850	850	4148
II. Часть, формируемая участниками образовательных отношений							
Коррекционные курсы		V	VI	VII	VIII	IX	Всего
1. Сенсорное развитие		102	68	68	68	68	374
2. Предметно-практические действия		102	68	68	68	68	374
3. Двигательное развитие		68	68	68	68	68	340
4. Альтернативная коммуникация		68	68	68	68	68	340
Итого коррекционные курсы		340	272	272	272	272	1428
Внеурочная деятельность:							
«Будь здоров»		68	68	68	68	68	340
«Этикет от А до Я»		68	68	68	68	68	340
«Помощники»		68	68	68	68	68	340
«Азбука дорожной безопасности»		-	68	68	68	68	272
Итого внеурочная деятельность:		204	272	272	272	272	1292
Всего к финансированию		1 292	1 394	1 394	1 394	1 394	11 050

Недельный учебный план основного общего образования обучающихся с НОДА (ВАРИАНТ 6.4.)							
Предметные области	Классы Учебные предметы	Количество часов в неделю					Всего
		V	VI	VII	VIII	IX	
I. Обязательная часть							
1. Язык и речевая практика	1.1 Речь и альтернативная коммуникация	2	2	2	2	2	10
2. Математика	2.1 Математические представления	2	2	2	2	2	10
3. Окружающий мир	3.1 Окружающий природный мир	2	2	2	2	2	10
	3.2 Человек	2	1	1	1	-	5
	3.3 Домоводство	3	5	5	5	5	23
	3.4. Окружающий социальный мир	2	2	2	3	3	12
4. Искусство	4.1 Музыка и движение	2	2	2	2	2	10
	4.2 Изобразительная	3	3	3	-	-	9

	деятельность						
5. Физическая культура	5.1 Адаптивная физкультура	2	2	2	2	2	10
6. Технологии	6.1 Профильный труд	-	2	2	4	5	13
7. Коррекционно-развивающие занятия (Логопедическая коррекция)		2	2	2	2	2	10
Итого		22	25	25	25	25	122
Максимально допустимая недельная нагрузка (при 5-дн. учебной неделе)		22	25	25	25	25	122
II. Часть, формируемая участниками образовательных отношений							
Коррекционные курсы		V	VI	VII	VIII	IX	Всего
1. Сенсорное развитие		3	2	2	2	2	11
2. Предметно-практические действия		3	2	2	2	2	11
3. Двигательное развитие		2	2	2	2	2	10
4. Альтернативная коммуникация		2	2	2	2	2	10
Итого коррекционные курсы		10	8	8	8	8	42
Внеурочная деятельность:							
«Будь здоров»		2	2	2	2	2	10
«Этикет от А до Я»		2	2	2	2	2	10
«Помощники»		2	2	2	2	2	10
«Азбука дорожной безопасности»		-	2	2	2	2	8
Итого внеурочная деятельность:		6	8	8	8	8	38
Всего к финансированию		38	41	41	41	41	202

Календарный учебный график муниципального общеобразовательного бюджетного учреждения города Бузулука «Специальная (коррекционная) школа» на 2021-2022 учебный год

Продолжительность учебного года	Режим работы	Каникулы
Начало учебного года: 01.09.2020г. Окончание учебного года: 1 - 8 классы - 31.05.2022г. 9 класс – 25.05.2022г.	Начало занятий –8.30 Продолжительность учебной недели: 1-9 классы – 5-дневная рабочая неделя	Осенние каникулы с 30.10.2021 г. по 07.11.2021 г., продолжительность – 9 календарных дней
	Сменность занятий: 1 смена	
	Продолжительность занятий – 40 минут	Зимние каникулы: с 30.12.2021 г. по 09.01.2022 г., продолжительность – 11 календарных дней
	Продолжительность занятий для 1 классов: I полугодие – в сентябре, октябре – по 3 урока в день по 35 минут , в ноябре- декабре – по 4 урока по 35 минут; II полугодие – январь – май – по 40 минут	

Продолжительность учебного года: 1 классы - 33 учебные недели; для обучающихся с НОДА (вариант 6.4.) с 1- 4 классы - 33 учебные недели; 2-9 классы - 34 учебные недели.	Дополнительные каникулы для 1 классов с 14.02.2022 г. по 20.02.2022г., продолжительность – 7 календарных дней <i>Для обучающихся с НОДА (вариант 6.4.) с 1- 4 классы- с 14.02.2022 г. по 20.02.2022 г., продолжительность – 7 календарных дней</i>	Весенние каникулы с 24.03.2022 г. по 02.04.2022 г., продолжительность – 10 календарных дней	
Расписание звонков			
1 класс		2 класс	3-4, 5-6 классы
I полугодие: сентябрь- октябрь 1.8.30 - 9.05 (20) 2. 9.25 - 10.00 Динамическая пауза до 10.40 3. 10.40 - 11.15 ноябрь- декабрь 1.8.30 - 9.05 (20) 2. 9.25 - 10.00 Динамическая пауза до 10.40 3. 10.40 - 11.15 (10) 4. 11.25 – 12.00	II полугодие: 1. 08.30 – 09.10 (20) 2. 09.30 – 10.10 Динамическая пауза до 10.50 3. 10.50 – 11.30 (10) 4. 11.40 – 12.20	1. 08.30– 09.10 (20) 2. 09.30 – 10.10 (10) 3. 10.20 – 11.00 (10) 4. 11.10 – 11.50 (10) 5. 12.00 – 12.40	1. 08.30– 09.10 (10) 2. 09.20 – 10.00 (20) 3. 10.20 – 11.00 (10) 4. 11.10 – 11.50 (10) 5. 12.00 – 12.40 (10) 6. 12.50 – 13.30 7-9 классы 1. 08.30– 09.10 (10) 2. 09.20 – 10.00 (10) 3. 10.10 – 10.50 (20) 4. 11.10 – 11.50 (10) 5. 12.00 – 12.40 (10) 6. 12.50 – 13.30 (10) 7. 13.40 – 14.20

При организации образования на основе СИПР индивидуальная недельная нагрузка обучающегося может варьироваться. Так, с учетом примерного учебного плана, составляется ИУП для каждого обучающегося, в котором определен индивидуальный набор учебных предметов и коррекционных курсов с указанием объема учебной нагрузки. Различия в индивидуальных учебных планах объясняются разнообразием образовательных потребностей, индивидуальных возможностей и особенностей развития обучающихся. В индивидуальных учебных планах детей с наиболее тяжелыми нарушениями развития, как правило, преобладают занятия коррекционной направленности. У детей с менее выраженными нарушениями развития больший объем учебной нагрузки распределится на предметные области. Для детей, особые образовательные потребности которых не позволяют осваивать предметы основной части учебного плана АООП ООО, учебная нагрузка для СИПР формируется следующим образом: увеличивается количество часов коррекционных курсов и добавляются часы коррекционно-развивающих занятий в пределах максимально допустимой нагрузки, установленной учебным планом (в соответствии с п. 2.6. приложения соответствующего ФГОС). Некоторые дети, испытывающие трудности адаптации к условиям обучения в группе, могут находиться в организации ограниченное время, объем их нагрузки также лимитируется индивидуальным учебным планом и отражается в расписании занятий.

Процесс обучения по предметам организуется в форме урока. *Учитель проводит урок для состава всего класса или для группы учащихся, а также индивидуальную работу с обучающимся в соответствии с расписанием уроков.*

Продолжительность индивидуальных занятий не должна превышать 25 мин., групповых и подгрупповых занятий – не более 40 минут.

В учебном плане устанавливается количество учебных часов по предметам обучения на единицу обучающихся. Единицей обучающихся считается: один ученик (индивидуальная работа), группа (2 – 3 обучающихся), класс (все обучающиеся класса)³.

Равномерное распределение учебных часов по предметам для разных возрастных групп связана с необходимостью поэтапного повторения и закрепления формируемых учебных действий, отражает потребность в них «среднего» ученика. С учетом расширения знаний и формирующегося опыта к старшему школьному возрасту часы на ряд предметов практического содержания увеличиваются.

Коррекционные курсы реализуются, как правило, в форме индивидуальных занятий. Продолжительность коррекционного занятия варьируется с учетом психофизического состояния ребенка до 25 минут.

В часть, формируемую участниками образовательных отношений, входит и внеурочная деятельность, которая направлена на развитие личности обучающегося средствами физического, нравственного, эстетического, трудового воспитания, а также на расширение контактов обучающихся с обычно развивающимися сверстниками и взаимодействие с обществом. Организация внеурочной воспитательной работы является неотъемлемой частью образовательного процесса в образовательной организации.

Чередование учебной и внеурочной деятельности в рамках реализации АООП и СИПР определяет образовательная организация.

Время, отведённое на внеурочную деятельность (внеклассную воспитательную работу), не учитывается при определении максимально допустимой недельной нагрузки обучающихся, но учитывается при определении объёмов финансирования, направляемых на реализацию АООП.

Продолжительность учебной недели в течение всех лет обучения – 5 дней. Обучение проходит в одну смену. Продолжительность учебного года 34 недели для обучающихся 5 – 9 классов. Продолжительность каникул в течение учебного года составляет не менее 30 календарных дней, летом – не менее 8 недель.

3.3.2. Система условий реализации адаптированной основной общеобразовательной программы образования обучающихся с

³ Для расчета нагрузки на педагогических работников общее количество часов по каждому предмету или коррекционному занятию рассчитывается путем умножения количества часов, предусмотренных учебным планом, на количество единиц (индивидуальных, групповых, классных уроков/занятий) и оформляется приложением к учебному плану, как обоснование учебной нагрузки для педагогических работников.

тяжёлыми и множественными нарушениями развития (вариант 6.4.)

Условия получения образования обучающимися с ТМНР включают систему требований к кадровому, финансово-экономическому и материально-техническому обеспечению освоения обучающимися образования по АООП ООО (вариант 6.4.).

Кадровые условия реализации адаптированной основной общеобразовательной программы

В штат специалистов МОБУ «Специальная (коррекционная) школа», входят учителя-дефектологи, логопед, педагог - психолог, специалист по адаптивной физкультуре (лечебной физкультуре), социальной педагог. Учителя, прошли профессиональную переподготовку, курсы повышения квалификации в области олигофренопедагогики.

Педагог-психолог имеет высшее профессиональное образование. ОГУ, дошкольная педагогика и психология. Прошла курсовую подготовку в ООО «Инфоурок». «Организация работы с обучающимися с ограниченными возможностями здоровья (ОВЗ) в соответствии с ФГОС», 72ч., 2021г.

Учитель-логопед имеет высшее профессиональное образование. Уральский государственный педагогический институт, учитель – логопед вспомогательной школы. Прошла курсовую подготовку в АНО ДПО НАДПОг. Москва «Логопедический массаж при различных речевых нарушениях», 160ч. 2021г.; Центр развития педагогики «Теоретические основы логопедии и особенности работы учителя - логопеда с обучающимися с ОВЗ по ФГОС», 144ч., 2021г.

Учитель физической культуры имеет высшее профессиональное образование, прошла переподготовку в ОГПУ по дополнительной профессиональной образовательной программе КПК преподавателей, тренеров (работающих со специальной медицинской группой), с лицами, имеющими отклонения в состоянии здоровья и/или ОВЗ.

Прошла переподготовку в ООО «Инфоурок». «Организация физкультурно – спортивной деятельности лиц с ограниченными возможностями здоровья», 540 ч., 2021г., ООО «Инфоурок». «Физическая культура и спорт: теория и методика преподавания в образовательной организации», 300 ч., 2020г. Прошла курсовую подготовку в ООО «Инфоурок». «Организация работы с обучающимися с ограниченными возможностями здоровья (ОВЗ) в соответствии с ФГОС», 72ч., 2021г.

Учитель предмета «Математические представления» имеет высшее профессиональное образование, прошла переподготовку в Автономной некоммерческой организации дополнительного профессионального образования «Учебный центр профессиональных квалификаций «Лидер» специальное (дефектологическое) образование: олигофренопедагогика (коррекционная – педагогическая деятельность). Прошла курсовую подготовку в ООО «Инфоурок». «Организация работы с обучающимися с

ограниченными возможностями здоровья (ОВЗ) в соответствии с ФГОС», 72ч., 2021г.

Учитель предмета «Речь и альтернативная коммуникация» прошла переподготовку в ООО «Инфоурок». «Русский язык и литература: теория и методика преподавания в образовательной организации», 300 ч., 2020г. Прошла курсовую подготовку в ООО «Инфоурок». «Организация работы с обучающимися с ограниченными возможностями здоровья (ОВЗ) в соответствии с ФГОС», 72ч., 2021г.

Учитель предмета « Окружающий природный мир» прошла переподготовку в ООО «Инфоурок «Биология: теория и методика преподавания в образовательной организации», 500 ч., 2020г. Прошла курсовую подготовку в ООО «Инфоурок». «Организация работы с обучающимися с ограниченными возможностями здоровья (ОВЗ) в соответствии с ФГОС», 72ч., 2020г.

Учитель учебного предмета «Основы социальной жизни», «Человек», «Домоводство» имеет высшее профессиональное образование. ФГБОУ ВО «ОГПУ» специальное дефектологическое образование. Прошла курсовую подготовку в ФГБОУ ВПО ОГПУ «Психолого – педагогическое сопровождение в инклюзивном образовании». Прошла курсовую подготовку в ООО «Инфоурок». «Организация работы с обучающимися с ограниченными возможностями здоровья (ОВЗ) в соответствии с ФГОС», 72ч., 2021г.

Учитель профильного труда имеет среднее профессиональное образование, окончила Бузулукский индустриально педагогический техникум, учитель труда и черчения. Прошла курсовую подготовку в ООО «Инфоурок». «Специфика преподавания технологии с учётом реализации ФГОС», 108 ч., 2020г.; ООО «Инфоурок». «Организация работы с обучающимися с ограниченными возможностями здоровья (ОВЗ) в соответствии с ФГОС», 72ч., 2021г.

Учитель музыки имеет высшее профессиональное образование. ГОУ ВПО «Поволжская государственная социально – гуманитарная академия», учитель музыки.

Учитель - дефектолог имеет высшее профессиональное образование. Свердловский ГПИ, олигофренопедагог, учитель вспомогательной школы. Прошла курсовую подготовку в ООО «Инфоурок». «Организация деятельности педагога – дефектолога с детьми с интеллектуальными нарушениями», 72ч., 2021г.; НОЧУ ВО «Международный институт информатики, управления, экономики и права в г.Москве», «Современные методики коррекции чтения и письма у детей с речевыми проблемами», 72ч., 2021г.; НОЧУ ВО «Международный институт информатики, управления, экономики и права в г.Москве», «Комплексная система коррекционной работы с неговорящими детьми», 36ч., 2021г. ; НОЧУ ВО «Международный институт информатики, управления, экономики и права в г.Москве», «Развитие когнитивных функций и поведения с помощью спортивного оборудования», 36ч., 2021г.

Социальный педагог имеет высшее профессиональное образование, окончила ОГПУ, социальный педагог. Прошла курсовую подготовку в ООО «Инфоурок». «Организация работы с обучающимися с ограниченными возможностями здоровья (ОВЗ) в соответствии с ФГОС», 72ч., 2021г.

Тьютор имеет высшее профессиональное образование. ОГПУ, специальное дефектологическое образование. Прошла курсовую подготовку в Автономной некоммерческой организации дополнительного профессионального образования «Учебный центр профессиональных квалификаций «Лидер» «Тьюторское сопровождение учебного процесса в условиях реализации ФГОС и профстандарта», 2019г; ООО «Инфоурок». «Организация работы с обучающимися с ограниченными возможностями здоровья (ОВЗ) в соответствии с ФГОС», 72ч., 2021г.

Финансовые условия реализации адаптированной основной общеобразовательной программы

Финансирование реализации АООП осуществляется в объеме установленных нормативов финансирования государственного образовательного учреждения.

Структура расходов на образование включает:

- 1) Образование ребенка на основе учебного плана образовательной организации и СИПР.
- 2) Обеспечение сопровождения, ухода и присмотра за ребенком в период его нахождения в образовательной организации.
- 3) Консультирование родителей и членов семей по вопросам образования ребенка.
- 4) Обеспечение необходимым учебным, информационно-техническим оборудованием и учебно-дидактическим материалом.

Финансово-экономическое обеспечение применительно к варианту 2 АООП образования устанавливается с учетом необходимости специальной индивидуальной поддержки обучающегося с умственной отсталостью (интеллектуальными нарушениями).

Расчет объема подушевого финансирования общего образования обучающегося производится с учетом индивидуальных образовательных потребностей ребенка, зафиксированных в СИПР, разработанной образовательным учреждением.

Штатное расписание, соответственно и финансовое обеспечение МОБУ «Специальная (коррекционная) школа», определяется с учетом количества классов. За каждым классом закрепляется количество ставок специалистов, установленное нормативными документами Министерства образования Российской Федерации.

Сопровождение, обеспечение ухода и присмотра за ребенком в период его нахождения в образовательной организации обеспечивается тьюторами. Объем финансирования сопровождения, обеспечения ухода и присмотра за ребенком рассчитывается исходя из количества времени, необходимого для обеспечения помощи ребенку на занятиях, в процессе ухода: кормления, одевания, раздевания, осуществления гигиенических процедур, а также в

ходе внеурочной деятельности и при проведении свободного времени в период нахождения в образовательной организации. Количество времени, необходимое на работу сопровождающих, определяется нормативными актами с учетом потребностей ребенка, отраженных в СИПР.

Предусматривается финансирование для обеспечения необходимым учебным, информационно-техническим оборудованием, учебно-дидактическим материалом и другим оборудованием для организации образования обучающихся с учетом СИПР и индивидуальной программой реабилитации (ИПР) для детей-инвалидов.

3.3.2.3. Материально-технические условия реализации адаптированной основной общеобразовательной программы

Материально-техническое обеспечение образования обучающихся с умственной отсталостью (интеллектуальными нарушениями) отвечает как общим, так и особым образовательным потребностям данной группы обучающихся. В связи с этим, материально техническое обеспечение процесса освоения АООП и СИПР соответствует специфическим требованиям стандарта к:

- 1) организации пространства;
- 2) организации временного режима обучения;
- 3) организации учебного места обучающихся;
- 4) техническим средствам обучения и обеспечения комфортного доступа обучающихся к образованию (ассистирующие средства и технологии);
- 5) специальным учебным и дидактическим материалам, отвечающим особым образовательным потребностям обучающихся;
- 6) условиям для организации обучения и взаимодействия специалистов, их сотрудничества с родителями (законными представителями) обучающихся;
- 7) информационно-методическому обеспечению образования.

Организация пространства.

Пространство, в котором осуществляется образование обучающихся (прежде всего здание и прилегающая территория), соответствует общим требованиям, предъявляемым к образовательным организациям.

Важным условием реализации АООП является возможность беспрепятственного доступа к объектам инфраструктуры образовательной организации⁴ для тех обучающихся, у которых имеются нарушения опорно-двигательных функций, зрения. С этой целью территория и здание образовательной организации отвечает требованиям безбарьерной среды.

В помещениях для обучающихся предусмотрено специальное оборудование, позволяющее оптимизировать образовательный процесс, присмотр и уход за обучающимися, а также обеспечивающее максимально возможную самостоятельность в передвижении, коммуникации в осуществлении учебной деятельности.

⁴ Ст. 15 ФЗ от 24 ноября 1995 г. № 181-ФЗ «О социальной защите инвалидов в Российской Федерации» (собрание законодательства Российской Федерации, 1995, № 48, ст. 4563, Российская Газета, 1995, № 234)

Организация временного режима обучения

Временной режим образования обучающихся (учебный год, учебная неделя, день) устанавливается в соответствии с законодательно закрепленными нормативами (ФЗ «Об образовании в РФ», СанПин, приказы Министерства образования и др.), а также локальными актами образовательной организации.

Продолжительность учебного дня для конкретного ребенка устанавливается образовательной организацией с учетом особых образовательных потребностей ребенка, отраженных в СИПР, его готовности к нахождению в среде сверстников без родителей.

Учебный день включает в себя уроки, индивидуальные занятия, а также перерывы, время прогулки и процесс выполнения повседневных ритуалов (одевание / раздевание, туалет, прием пищи). Обучение и воспитание происходит как в ходе уроков / занятий, так и во время другой (внеурочной) деятельности обучающегося в течение учебного дня. Продолжительность специально организованного занятия / урока с обучающимися определяется с учетом возраста и психофизического состояния обучающегося.

Организация учебного места обучающегося

Рабочее / учебное место обучающегося создается с учетом его индивидуальных возможностей и особых образовательных потребностей.

При организации учебного места учитываются возможности и особенности моторики, восприятия, внимания, памяти ребенка. Для создания оптимальных условий обучения организуются учебные места для проведения как индивидуальной, так и групповой форм обучения. С этой целью в помещении класса созданы специальные зоны. Кроме учебных зон предусмотрены места для отдыха и проведения свободного времени.

Особенности восприятия обучающихся диктуют необходимость использования большого объема наглядного материала, для размещения которого в поле зрения обучающихся необходимы специально оборудованные места: ковровые и/или магнитные доски, фланелеграфы и др. В случае, если у обучающихся имеется нарушение зрения, то предусматривается материал для тактильного восприятия, аудиозаписи и другие адекватные средства.

3.3.2.4. Технические средства обучения и обеспечения комфортного доступа обучающихся с умеренной, тяжелой и глубокой умственной отсталостью (интеллектуальными нарушениями), тяжелыми и множественными нарушениями развития к образованию (ассистирующие средства и технологии)

Успешному образованию обучающихся во многом способствуют технические средства, к которым относятся ассистирующие / вспомогательные технологии. Для достижения ребенком большей самостоятельности в передвижении, коммуникации и облегчения его доступа к образованию необходимо использовать вспомогательные средства и технологии с учетом степени и диапазона имеющихся у него нарушений (опорно-двигательного

аппарата, сенсорной сферы, расстройства аутистического спектра и эмоционально-волевой сферы).

Помимо вспомогательных функций, позволяющих ребенку получить адаптированный доступ к образованию, технические средства обучения (включая специализированные компьютерные устройства) дают возможность удовлетворить особые образовательные потребности обучающихся, способствуют мотивации учебной деятельности, позволяют получить качественные результаты, даже когда возможности ребенка существенно ограничены.

3.3.2.5. Специальный учебный и дидактический материал, отвечающий особым образовательным потребностям обучающихся

Особые образовательные потребности обучающихся вызывают необходимость специального подбора учебного и дидактического материала, позволяющего эффективно осуществлять процесс обучения по всем предметным областям.

Материально-техническое обеспечение — общие характеристики инфраструктуры общего и специального образования, включая параметры информационно-образовательной среды. Материально-техническое обеспечение школьного образования обучающихся с интеллектуальной недостаточностью отвечает не только общим, но и их особым образовательным потребностям. В связи с этим в структуре материально-технического обеспечения процесса образования отражена специфика требований к организации пространства; временного режима обучения; техническим средствам обучения; специальным учебникам, дидактическим материалам, компьютерным инструментам обучения, отвечающим особым образовательным потребностям обучающихся.

Пространство (прежде всего здание и прилегающая территория), в котором осуществляется образование обучающихся с интеллектуальной недостаточностью, соответствует общим требованиям, предъявляемым к образовательным организациям, в частности:

- к соблюдению санитарно-гигиенических норм образовательного процесса;
- к обеспечению санитарно-бытовых и социально-бытовых условий;
- к соблюдению пожарной и электробезопасности;
- к соблюдению требований охраны труда;
- к соблюдению своевременных сроков и необходимых объемов текущего и капитального ремонта и др.

Материально-техническая база реализации адаптированной общеобразовательной программы для обучающихся с интеллектуальными нарушениями соответствует действующим санитарным и противопожарным нормам, нормам охраны труда работников МОБУ

«Специальная(коррекционная)школа», предъявляемым к:
участку (территории) и зданию общеобразовательной организации;
помещению библиотеки, физкультурному залу;

помещениям для осуществления образовательного и коррекционно-развивающего процессов: классам, кабинетам учителя-логопеда, учителя-дефектолога, педагога-психолога; кабинетам медицинского назначения; помещению для питания обучающихся, обеспечивающим возможность организации качественного горячего питания; туалетам, коридорам и другим помещениям.

На основе СП 2.4.3648-20 «Санитарно-эпидемиологические требования к организациям воспитания и обучения, отдыха и оздоровления детей и молодежи» проводится мониторинг наличия и размещения помещений для осуществления образовательного процесса, активной деятельности, отдыха, питания обучающихся, их площади, освещенности и воздушно-теплого режима, расположения и размеров рабочих, учебных зон и зон для индивидуальных занятий, которые обеспечивают возможность безопасной и комфортной организации всех видов учебной и внеурочной деятельности для всех участников образовательного процесса.

В МОБУ «Специальная(коррекционная)школа» имеется центральное отопление, люминесцентное освещение, холодное и горячее (проточное)водоснабжение, центральное водоотведение. Территория школы и прилегающая территория постоянно благоустраиваются силами обучающихся, учителей и родителей.

В течение всего учебного года проводятся учебные эвакуации работников и учащихся МОБУ «Специальная(коррекционная)школа» по действиям при возникновении чрезвычайных ситуаций. В школе установлена кнопка тревожной сигнализации, выведенная на пульт дежурного ПЦО Бузулукского отдела вневедомственной охраны филиала ФГКУ «Управления вневедомственной охраны войск национальной гвардии России по Оренбургской области». В помещении школы установлена автоматическая сигнализация противопожарной безопасности, которая выведена на пульт 01.

Материально-технические условия обеспечивают возможность беспрепятственного доступа обучающихся в учебные кабинеты, в туалетные и другие помещения ОО, при входе в здание школы установлен пандус. Рядом с входом в здание школы размещена таблица (тактильно-визуальный знак) с названием учреждения со шрифтом Брайля. Крайние ступени лестницы при входе в школу для ориентации ребёнка покрашены в желтый цвет. Учебные помещения обеспечены необходимым оборудованием в соответствии с требованиями к минимальной оснащённости учебного процесса и оборудованию учебных помещений – мебелью соответствующих размеров и характеристик.

Здание №1 - Оренбургская область, город Бузулук, улица Крестьянская/улица Заводская, д.46/71

Учебное здание 684,5 кв.м.:

учебные – 361,4 кв.м.;

административные – 42,6 кв.м.;

подсобные – 47,2 кв.м.;
медобслуживания – 22 кв.м.;
санитарно-гигиенические – 25,1 кв.м.;
иное – 186,2 кв.м.

Кабинет логопеда, площадь 18,6 кв.м.

Персональный компьютер – 1 шт.,
зеркало индивидуальное – 4 шт.,
зеркало настенное – 1 шт.,
набор шпателей металлических -1 шт.,
набор зондов металлических – 1 шт.;
массажер Ёжик для рук;
шнуровки – 4 шт.;
набор муляжей «Фрукты», «Овощи» - 2 шт.
игра настольная "Словодел" – 1 шт.,
набор сюжетных картинок – 1 шт;
набор мягких кубиков – 1 шт., набор кубиков «Алфавит» - 1 шт.,
Игрушка пластм. "Набор овощей" – 1 шт.,
Игрушка пластм "Набор продуктов" - 1 шт.,
Игрушка пластм. "Набор фруктов» - 1 шт.,
Набор "Супер кинетический песок цвет" – 1 шт.

Классные кабинеты

Доска ученическая – 1 шт.
Шкафы для пособий – 1
Парты – 5
Стулья – 11
Стол учителя – 1
Мультимедиа проектор – 1
Ноутбук, имеющий доступ к Интернету – 1
Стенды – 2

Здание №2 - Оренбургская область, город Бузулук, улица Крестьянская/улица
Заводская, д.46/71

Учебное здание 596,2 кв.м.
учебные – 500,5 кв.м.;
подсобные – 29,9 кв.м.;
санитарно-гигиенические – 14,1 кв.м.;
иное – 51,7 кв.м.

Кабинет психолога, площадь 18.9 кв.м.; кабинет психологической разгрузки:

площадь 18.9 кв.м.;
компьютер персональный – 1 шт.,
игрушка "Кукольный театр пальчиковый» - 1 шт.,
игрушка "Кукольный театр Спящая красавица" – 1 шт.,

игрушка деревянная "Доска для рисования" – 1 шт.,
Игрушка деревянная "Матрешка гуси-лебеди" – 1 шт.,
игрушка деревянная "Пазл фигуры" – 1 шт.,
игрушка деревянная "Ферма" – 1 шт.,
игрушка деревянная вкладыши-шнуровка "Цифры" – 1 шт.,
игрушка деревянная "Маша и Медведь" – 1 шт.,
игрушка деревянная "Гусеница" – 1 шт.,
игрушка дерев. конструктор "Шнуровочка цифры" – 1 шт.,
игрушка дерев. шнуровка "Фруктовое дерево" – 1 шт.,
игрушка деревянная конструктор "Транспорт» – 1 шт.,
игрушка пластмассовая "Набор овощей" – 1 шт.,
игрушка пластмассовая "Набор продуктов" – 1 шт.,
игрушка пластмассовая "Набор фруктов" – 1 шт.,
игрушка пластмассовая "Набор хлеба" – 1 шт.,
игрушка пластмассовая "Поросенок" – 1 шт.,
игрушка пластмассовая пирамида "Гигант" – 1 шт.,
игрушка пластмассовая "Строит набор Стена" – 1 шт.,
конструктор Великан – 1 шт.,
конструктор строительный 45 элементов – 1 шт.,
конструктор "Комби- блок" – 1 шт.,
конструктор Строитель – 1 шт.,
набор "Домашняя песочница" – 1 шт.,
набор "Супер кинетический песок» - 8 шт

Здание № 3

Спортивный зал, площадь – 71,5 кв.м.:

Один из путей реабилитации и социальной адаптации обучающихся с ОВЗ, детей-инвалидов – двигательная активность, стимулирующая развитие всех систем и функций организма, коррекцию, компенсацию и профилактику двигательных и психический нарушений, воспитание личности. Повышение двигательной активности обучающихся, достигаемое с помощью физических средств коррекции (в частности – подвижных игр), способствует коррекции вторичных отклонений, предупреждает развитие сопутствующих заболеваний (гипокинезии, ожирения, нарушений осанки).

Спортивный зал оснащен современным спортивным инвентарём - велотренажёр, дорожки беговые электрические и магнитные, велоэллипсоид, гребли гидравлические, стол теннисный, силовой тренажёр, тренажёр для ходьбы, скамья для пресса.

скамья гимнастическая – 1 шт.,
ботинки для лыж – 10 шт.,
лыжи подростковые с палками и креплениями – 10 шт.,
палки лыжные - 10 шт., канат -1 шт.,
мат гимнастический – 5 шт.,
мяч волейбольный -2 шт., мяч футбольный -5 шт., сетка волейбольная - 2 шт.
музыкальный центр – 1 шт.,

- барабан 1 шт.,
- скакалка 5шт.,
- мячи резиновые малые – 10 шт.;
- коврик для фитнеса – 5 шт.,
- палки гимнастические – 5 шт.

Спортивная площадка, площадь 250 кв.м.(площадка на территории школы оборудована игровым комплексом с учетом возможностей детей с ОВЗ):

- бревно гимнастическое – 1 шт.;
- брусья – 1 шт.;
- лестница – 1 шт.;
- гимнастический комплекс- 1 шт.;
- спортивный снаряд «Атлант» (шведская стенка-пресс-брусья) – 1 шт.;
- спортивный комплекс (шведская стенка-турник-маятник) – 1 шт.

Использование спортивных снарядов и тренажеров на уроках физкультуры и ЛФК помогает удовлетворить потребность обучающихся в движении, справиться с нервными перегрузками, развивает их выносливость, улучшает координацию.

3.3.2.6. Условия организации обучения и взаимодействия специалистов, их сотрудничества с родителями (законными представителями) обучающихся.

В настоящее время приоритетным направлением модернизации российского образования в соответствии Федеральным государственным образовательным стандартом является обеспечение доступности качественного образования, которое связывается с понятиями здоровье, социальное благополучие, самореализация и защищенность ребенка в образовательной среде.

Представление равных возможностей получения образования детям со специальными потребностями - одна из задач образования. Содержание образования в условиях организации обучения и воспитания в МОБУ «Специальная(коррекционная)школа» определяется АООП О УО , а для *детей инвалидов в соответствии с индивидуальной программой реабилитации инвалида (ИПР)*. Под специальными условиями для получения образования обучающимися понимаются условия обучения, воспитания и развития, включающие в себя использование специальных образовательных программ и методов обучения, специальных технических средств обучения коллективного и индивидуального пользования, предоставление услуг ассистента (помощника), проведение индивидуальных и групповых коррекционных занятий , обеспечение доступа в ОО.

Индивидуальная программа реабилитации детей-инвалидов предусматривает создание различных форм педагогической поддержки - специальных условий обучения и воспитания, позволяющих учитывать особые образовательные потребности детей с ограниченными возможностями здоровья посредством индивидуализации и дифференциации образовательного процесса. Особую

значимость для данной категории детей приобретает многогранный, комплексный вид помощи. Комплексная помощь, нацеленная на обеспечение гармоничного развития ребенка в образовательной среде – это система психолого- педагогического сопровождения, которая представляет особую культуру поддержки и помощи всем детям, в том числе и детям с инвалидностью в решении задач развития, обучения, воспитания, социализации.

Эта система предполагает содружество педагогов с различными специалистами в образовательном пространстве образовательного учреждения (педагогом-психологом, учителем-логопедом, социальным педагогом, учителем – дефектологом, тьютором) в рамках школьного психолого-педагогического консилиума (ППк).

На педагогов, профильных специалистов возлагается ответственность при работе в следующих направлениях: развивающая и коррекционная деятельность, консультирование и просвещение педагогов, родителей.

Цель данной программы:

Оказание комплексной коррекционно-психолого-педагогической помощи и поддержки детям-инвалидам и их родителям (законным представителям). Включение родителей (законных представителей) обучающихся в процесс формирования у детей с ДЦП коммуникативной деятельности.

осуществление коррекции недостатков в физическом и психическом развитии детей с ограниченными возможностями здоровья.

Задачи программы:

- определить особенности организации образовательного процесса в индивидуальных особенностях детей (в соответствии с рекомендациями психолого-медико-педагогической комиссии);
- разработать и реализовать индивидуальные образовательные планы;
- развивать коммуникативные компетенции форм и навыков конструктивного личностного общения со сверстниками;
- реализовать комплексную систему мероприятий по комплексной коррекции недостатков детей-инвалидов;
- создать пространство детско-взрослого взаимодействия с учетом ведущей деятельности ребенка;
- оказывать консультативную и методическую помощь родителям(законным представителям) детей-инвалидов.

Классификации основных категорий жизнедеятельности человека и степени выраженности ограничений этих категорий

(Приказ Минтруда России от 17.12.2015 № 1024 н (ред. от 05.07.2016) «О классификациях и критериях, используемых при осуществлении медико-социальной экспертизы граждан ФГУ медико-социальной экспертизы»)

К основным категориям жизнедеятельности человека относятся:

- а) способность к самообслуживанию;
- б) способность к самостоятельному передвижению;
- в) способность к ориентации;
- г) способность к общению;
- д) способность контролировать свое поведение;
- е) способность к обучению;
- ж) способность к трудовой деятельности.

Выделяются 3 степени выраженности ограничений каждой из основных категорий жизнедеятельности человека:

а) способность к самообслуживанию - способность человека самостоятельно осуществлять основные физиологические потребности, выполнять повседневную бытовую деятельность, в том числе использовать навыки личной гигиены:

- 1 степень - способность к самообслуживанию при более длительном затрачивании времени, дробности его выполнения, сокращении объема с использованием при необходимости вспомогательных технических средств;
- 2 степень - способность к самообслуживанию с регулярной частичной помощью других лиц с использованием при необходимости вспомогательных технических средств;
- 3 степень - неспособность к самообслуживанию, нуждаемость в постоянной посторонней помощи и уходе, полная зависимость от других лиц;

б) способность к самостоятельному передвижению - способность самостоятельно перемещаться в пространстве, сохранять равновесие тела при передвижении, в покое и при перемене положения тела, пользоваться общественным транспортом:

- 1 степень - способность к самостоятельному передвижению при более длительном затрачивании времени, дробности выполнения и сокращении расстояния с использованием при необходимости вспомогательных технических средств;
- 2 степень - способность к самостоятельному передвижению с регулярной частичной помощью других лиц с использованием при необходимости вспомогательных технических средств;
- 3 степень - неспособность к самостоятельному передвижению и нуждаемость в постоянной помощи других лиц;

в) способность к ориентации - способность к адекватному восприятию личности и окружающей обстановки, оценке ситуации, к определению времени и места нахождения:

- 1 степень - способность к ориентации только в привычной ситуации самостоятельно и (или) с помощью вспомогательных технических средств;
- 2 степень - способность к ориентации с регулярной частичной помощью других лиц с использованием при необходимости вспомогательных технических средств;
- 3 степень - неспособность к ориентации (дезориентация) и нуждаемость в постоянной помощи и (или) надзоре других лиц;

г) способность к общению - способность к установлению контактов между людьми путем восприятия, переработки, хранения, воспроизведения и передачи информации:

- 1 степень - способность к общению со снижением темпа и объема получения и передачи информации, использование при необходимости вспомогательных технических средств помощи;
- 2 степень - способность к общению при регулярной частичной помощи других лиц с использованием при необходимости вспомогательных технических средств;
- 3 степень - неспособность к общению и нуждаемость в постоянной помощи других лиц;

д) способность контролировать свое поведение - способность к осознанию себя и адекватному поведению с учетом социально-правовых и морально-этических норм:

- 1 степень - периодически возникающее ограничение способности контролировать свое поведение в сложных жизненных ситуациях и (или) постоянное затруднение выполнения ролевых функций, затрагивающих отдельные сферы жизни, с возможностью частичной самокоррекции;
- 2 степень - постоянное снижение критики к своему поведению и окружающей обстановке с возможностью частичной коррекции только при регулярной помощи других лиц;
- 3 степень - неспособность контролировать свое поведение, невозможность его коррекции, нуждаемость в постоянной помощи (надзоре) других лиц;

е) способность к обучению - способность к целенаправленному процессу организации деятельности по овладению знаниями, умениями, навыками и компетенцией, приобретению опыта деятельности (в том числе профессионального, социального, культурного, бытового характера), развитию способностей, приобретению опыта применения знаний в повседневной жизни и формированию мотивации получения образования в течение всей жизни:

- 1 степень - способность к обучению и получению образования в рамках федеральных государственных образовательных стандартов в организациях, осуществляющих образовательную деятельность, с созданием специальных условий (при необходимости) для получения образования обучающимися с ограниченными возможностями здоровья, в том числе обучение с применением (при необходимости) специальных технических средств обучения, определяемая с учетом заключения психолого-медико-педагогической комиссии;
- 2 степень - способность к обучению и получению образования в рамках федеральных государственных образовательных стандартов в организациях, осуществляющих образовательную деятельность, с созданием специальных условий для получения образования только по адаптированным образовательным программам при необходимости обучение на дому и/или с использованием дистанционных образовательных технологий с применением (при необходимости) специальных технических средств обучения,

определяемая с учетом заключения психолого-медико-педагогической комиссии;

3 степень - способность к обучению только элементарным навыкам и умениям (профессиональным, социальным, культурным, бытовым), в том числе правилам выполнения только элементарных целенаправленных действий в привычной бытовой сфере или ограниченные возможности способности к такому обучению в связи с имеющимися значительно выраженными нарушениями функций организма, определяемые с учетом заключения психолого-медико-педагогической комиссии;

ж) способность к трудовой деятельности - способность осуществлять трудовую деятельность в соответствии с требованиями к содержанию, объему, качеству и условиям выполнения работы:

1 степень - способность к выполнению трудовой деятельности в обычных условиях труда при снижении квалификации, тяжести, напряженности и (или) уменьшении объема работы, неспособность продолжать работу по основной профессии (должности, специальности) при сохранении возможности в обычных условиях труда выполнять трудовую деятельность более низкой квалификации;

2 степень - способность к выполнению трудовой деятельности в специально созданных условиях с использованием вспомогательных технических средств;

3 степень - способность к выполнению элементарной трудовой деятельности со значительной помощью других лиц или невозможность (противопоказанность) ее осуществления в связи с имеющимися значительно выраженными нарушениями функций организма.

Степень ограничения основных категорий жизнедеятельности человека определяется исходя из оценки их отклонения от нормы, соответствующей определенному периоду (возрасту) биологического развития человека.

Структура программы:

- Сопровождение обучающихся педагогом - психологом
- Сопровождение обучающихся социальным педагогом
- Сопровождение обучающихся учителем - логопедом
- Лечебно-оздоровительный блок
- Тьюторское сопровождение
- Сопровождение обучающихся учителем - дефектологом

Сопровождение обучающихся педагогом - психологом

Цель: Создание системы психолого - педагогических условий, способствующих успешной адаптации, реабилитации и личностному росту детей в социуме, в семье

<i>№ п/п</i>	<i>Направления деятельности</i>	<i>Сроки</i>
<i>Диагностическое</i>		
1.	Ранняя диагностика отклонений в развитии и анализ причин	по плану

	трудностей адаптации	
2.	Изучение социальной ситуации развития и воспитания ребенка , условий семейного воспитания ребёнка	по плану
3.	Изучение развития эмоционально-волевых особенностей обучающегося	в течение года
4.	Изучение уровня социализации ребенка-инвалида	в течение года
5.	Системный разносторонний контроль над уровнем и динамикой развития обучающегося	в течение года
<i>Коррекционное</i>		
1.	Системное воздействие на учебно-познавательную деятельность ребенка в динамике образовательного процесса, направленное на формирование БУД и коррекцию отклонения в развитии	в течение года
<i>Развивающее</i>		
1.	Развитие моторики, графо-моторных навыков, тактильно-двигательного восприятия, внимания, памяти. мышления, эмоционально-волевой сферы.	в течение года
2.	Развитие БУД	в течение года
<i>Консультационное</i>		
1.	Разработка рекомендаций по основным направлениям работы с обучающимися для всех участников образовательного процесса	в течение года
2.	Консультативно – диагностическая коррекционная, психопрофилактическая, реабилитационная помощь обучающимся, их родителям(законным представителям), педагогам в условиях образовательной организации.	в течение года
3.	Помощь родителям в вопросах выбора стратегии воспитания и приемов коррекционного обучения ребенка-инвалида	в течение года
4.	Содействие в приобретении обучающихся психологических знаний, умений, навыков в преодолении трудностей общения, обучения	в течение года
5.	Оказание консультативной помощи родителям (законным представителям) обучающихся на дому.	в течение года
6.	Взаимодействие с учителями начальных классов, русского языка и психологом.	в течение года
7.	Обеспечение взаимодействия между школь и учреждениями г. Бузулука по оказанию помощи обучающимся и их семьям.	в течение года
8.	Защита и охрана прав ребёнка, семьи , представление в государственных и общественных организациях (комиссия по делам несовершеннолетних, отдел по делам несовершеннолетних).	в течение года
9.	Индивидуальные консультации с родителями, чьи дети обучаются на дому - по организации обучения и воспитания обучающихся с ОВЗ.	в течение года (по запросу)

Сопровождение обучающихся социальным педагогом

Цель: Создание благоприятных условий для развития личности ребенка-инвалида, оказание ему комплексной помощи в саморазвитии и самореализации в процессе восприятия мира и адаптации в нем, защита

ребенка в его личностном пространстве, установление связей и партнерских отношений между семьей и школой.

<i>№ п/п</i>	<i>Направление деятельности</i>	<i>Сроки</i>
<i>Диагностическое</i>		
1.	Исследование семей для выявления общих, социально-педагогических сведений о семье в соответствии с социальным паспортом семьи	по плану
2.	Изучение ситуации развития ребенка-инвалида, условий воспитания. Обследование жилищно-бытовые условия, в которых проживает ребенок: наличие и принадлежность жилого помещения, его общая и жилая площадь, количество комнат, благоустройство и санитарно-гигиеническое состояние; наличие у ребенка отдельного оборудованного места (комнаты, уголка) для сна, игр, занятий; наличие личных вещей (игрушек, книг и другого) в соответствии с возрастом ребенка	по плану
3.	Собеседование выявления проблем реабилитации с участниками образовательного процесса для выявления проблем в обучении и воспитании детей-инвалидов, их реабилитации	в течение года
4.	Распознавание, диагностирование и разрешение конфликтов, затрагивающих интересы ребенка, проблемных ситуаций на ранних стадиях развития с целью предотвращения серьезных последствий	в течение года
5.	Создание и корректировка банка данных детей-инвалидов	в течение года
<i>Образовательно-воспитательное</i>		
1.	Помощь семье в проблемах, связанных с образованием и воспитанием ребенка.	в течение года
2.	Помощь обучающемуся в устранении причин, негативно влияющих на его посещаемость и успеваемость.	в течение года
3.	Оказание помощи в обучающей деятельности и личностном росте, выработка единых педагогических требований в работе с каждым ребенком-инвалидом	в течение года
4.	Организация досуга ребенка-инвалида, вовлечение в кружковую, секционную, трудовую деятельность с целью обеспечения его занятостью в свободное время	в течение года
5.	Содействие в социальной адаптации ребенка-инвалида (социальный патронаж, экскурсии, участие в праздниках, концертах)	в течение года
6.	Групповая работа в микросоциуме (ролевые игры, направленные на преодоление трудностей в общении).	в течение года
<i>Оздоровительное</i>		
1.	Обеспечение сохранности и укрепление физического, психического, социального и нравственного здоровья личности	в течение года
2.	Организация совместных усилий социальной, медицинской, педагогической поддержки	в течение года
3.	Содействие в организации медицинского обследования	в течение года
<i>Консультационное</i>		
1.	Индивидуальное и групповое консультирование детей и родителей по вопросам воспитания; разрешение проблемных жизненных ситуаций, снятие стресса	в течение года

2.	Оказание социально-правового консультирования ребенку-инвалиду и его семье с целью соблюдения их прав.	в течение года
3.	Оказание консультативной помощи родителям (законным представителям) обучающихся на дому.	в течение года
4.	Выступление на родительском собрании «Социальная адаптация детей с ДЦП», «Под защитой закона».	в течение года
<i>Социально-правовое</i>		
1.	Пропаганда и разъяснение прав детей, семьи и педагогов	в течение года
2.	Соблюдение прав ребенка-инвалида, социально-правовое консультирование	в течение года

Сопровождение обучающихся учителем- логопедом

Цель: Организация эффективного комплексного сопровождения воспитанников с целью коррекции и профилактики речевых нарушений на основе системно-деятельностного подхода.

<i>№ п/п</i>	<i>Направления деятельности</i>	<i>Сроки</i>
<i>Диагностическое</i>		
1.	Обследование лексическо-грамматической стороны речи, фонематического слуха, связной речи, звукопроизношения, письменной речи (графомоторных навыков).	по плану
2.	Определение структуры и степени выраженности речевых нарушений у детей-инвалидов	по плану
3.	Диагностика детей-инвалидов	по плану
<i>Коррекционное</i>		
1.	Создание условий (использование речево картотеки и игротеки), благоприятных для коррекции речи детей-инвалидов	в течение года
2.	Коррекция нарушений в развитии эмоционально-личностной сферы (релаксационные упражнения для мимики лица, драматизация, чтение по ролям, коррекция дисграфии и дислексии; коррекция недостатков лексико - грамматического строя речи).	в течение года
<i>Развивающее</i>		
1.	Совершенствование движений сенсомоторного развития: развитие мелкой моторики кистей пальцев рук; развитие артикуляционной моторики	в течение года
2.	Коррекция отдельных функций психической деятельности: развитие зрительного восприятия и узнавания, зрительной памяти и внимания, слухового внимания и памяти, пространственных представлений, представлений о времени, фонетико-фонематических представлений. Развитие формирований звукового анализа.	в течение года
3.	Развитие различных видов мышления: наглядно-образного мышления	в течение года
4.	Развитие речи: фонематических процессов; артикуляционной моторики, речевого дыхания; постановка и автоматизация дефектных звуков. Формирование связной речи, навыков построения связного высказывания,	в течение года

	монологической и диалогической речи.	
<i>Консультационное</i>		
1.	Проведение с участниками образовательного процесса целенаправленной и систематической работы по речевому развитию детей, необходимой коррекции, фиксирование речевых и неречевых реакций, анализу характера взаимодействий.	в течение года
2.	Систематические консультации для родителей. Оказание действенной консультативной помощи педагогам по обучению детей-инвалидов.	в течение года
3.	Оказание консультативной помощи родителям (законным представителям) обучающихся на дому.	в течение года
<i>Просветительское</i>		
1.	Обеспечение логопедического кабинета инновационно-коррекционной методической литературой.	в течение года
2.	Оформление стендов. Выпуск буклетов, памяток, информационных листов.	в течение года
<i>Профилактическое</i>		
1.	Профилактика нарушений устной речи детей-инвалидов. Организация пропедевтических занятий.	в течение года
2.	Логопедическая работа по профилактике нарушений чтения и письма детей-инвалидов на фонетическом уровне дислексии и дисграфии	в течение года

Сопровождение обучающихся учителем - дефектологом

Цель: коррекция развития познавательной сферы ребёнка в динамике образовательного процесса, направленная на коррекцию отклонений в интеллектуальном и сенсорном развитии обучающихся.

<i>№ п/п</i>	<i>Направление деятельности</i>	<i>Сроки</i>
<i>Диагностическое</i>		
1.	Диагностика детей-инвалидов	по плану
<i>Коррекционное</i>		
1.	Создание условий благоприятных для коррекции отклонений в интеллектуальном и сенсорном развитии обучающихся	в течение года
2.	Формирование представлений о предметах и явлениях окружающего мира, обогащение словаря, развитие связной речи	в течение года
3.	Формирование коммуникативного навыка	в течение года
4.	Формирование пространственно – временных представлений	в течение года
<i>Консультационное</i>		
1.	Повышение педагогической компетенции родителей, помощь по адаптации и интеграции детей с ОВЗ в общество, привлечение родителей к сотрудничеству с коллективом ОО в плане формирования единых подходов воспитания и обучения обучающихся.	в течение года
2.	Оказание консультативной помощи родителям (законным представителям) обучающихся на дому.	в течение года
3.	Выступление на родительских собраниях	в течение года

<i>Просветительское</i>		
1.	Обеспечение кабинета учителя дефектолога инновационно-коррекционной методической литературой.	в течение года
2.	Оформление стендов. Выпуск буклетов, памяток, информационных листов.	в течение года
3.	Выступление на ШМО, осуществление междисциплинарного сотрудничества со специалистами ППк	в течение года

Тьюторское сопровождение

Цель: успешно включить ребенка с ОВЗ в среду общеобразовательной школы, проектировать образовательный маршрут ученика и участвовать в его реализации. Обеспечить ребенку комфортное пребывания в школе.

<i>№ п/п</i>	<i>Направление деятельности</i>	<i>Сроки</i>
<i>Диагностическое</i>		
1.	Знакомство с обучающимися. Проведение диагностического обследования. Индивидуальные консультации.	по плану
2.	Посещение уроков.	в течение года
<i>Коррекционное</i>		
1.	Индивидуальная работа с детьми охваченными тьюторским сопровождением.	в течение года
2.	Коррекция нарушений в развитии эмоционально-личностной сферы (релаксационные упражнения для мимики лица, драматизация).	в течение года
3.	Индивидуальное сопровождение обучающихся на уроках.	в течение года
<i>Консультационное</i>		
1.	Консультирование родителей (законных представителей) обучающихся, находящихся на обучении на дому.	в течение года
2.	Систематические консультации для родителей. Оказание действенной консультативной помощи педагогам по обучению детей-инвалидов.	в течение года
3.	Оказание консультативной помощи родителям (законным представителям) обучающихся на дому.	в течение года
<i>Просветительское</i>		
1.	Обеспечение кабинета инновационно-коррекционной методической литературой.	в течение года
2.	Оформление стендов. Выпуск буклетов, памяток, информационных листов.	в течение года
3.	Работа с образовательным заказом семьи, формирование учебной и образовательной рефлексии обучающегося.	в течение года
<i>Профилактическое</i>		
1.	Выявление и развитие образовательных мотивов и интересов обучающегося, поиск образовательных ресурсов для создания индивидуальной образовательной программы.	в течение года
<i>Развивающее</i>		
1.	Совершенствование движений сенсомоторного развития: развитие мелкой моторики кистей пальцев рук; развитие артикуляционной моторики	в течение года
2.	Коррекция отдельных функций психической деятельности: развитие зрительного восприятия и узнавания, зрительной памяти и внимания,	в течение года

	слухового внимания и памяти, пространственных представлений, представлений о времени, фонетико-фонематических представлений. Развитие формирований звукового анализа.	
3.	Развитие различных видов мышления: наглядно-образного мышления	в течение года

Лечебно-оздоровительный блок

Цель: Создание здоровьесберегающей среды для формирования эффективной системы психолого-педагогического и социального сопровождения детей-инвалидов.

<i>№ n/n</i>	<i>Направление деятельности</i>	<i>Сроки</i>
1.	Соблюдение теплового режима, нормативов освещенности в помещении	в течение года
2.	Поддержка чистоты, уюта и комфортной обстановки.	в течение года
3.	Контроль за организацией здорового, витаминизированного, разнообразного питания.	в течение года
4.	Соблюдение санитарно-эпидемиологического режима в ОО	в течение года
5.	Обеспечение классов, кабинетов узких специалистов мебелью в соответствии с ростом детей-инвалидов	в течение года
6.	Проведение медицинского осмотра	по плану
7.	Проведение специфической профилактики (профилактические прививки)	по плану
8.	Обучение родителей, педагогов, основам социально-медицинских знаний	в течение года
9.	Проведение индивидуальных лечебно-профилактических действий, в зависимости от нарушения (специальные коррекционные занятия лечебной физкультурой, соблюдение режима дня)	в течение года

3.3.2.7. Информационно-методическое обеспечение.

Информационно-методическое обеспечение образования обучающихся с умственной отсталостью, с ТМНР направлено на обеспечение широкого, постоянного и устойчивого доступа для всех участников образовательного процесса к любой информации, связанной с реализацией СИПР, организацией образовательного процесса и обеспечения условий его осуществления.

Информационно-методическое обеспечение образовательного процесса включает:

- необходимую нормативную правовую базу образования обучающихся;
- характеристики предполагаемых информационных связей участников образовательного процесса;
- доступ к информационным ресурсам различными способами (поиск информации в сети интернет, работа в библиотеке и др.), в том числе к электронным образовательным ресурсам, размещенным в федеральных и региональных базах данных;

- возможность размещения материалов и работ в информационной среде образовательной организации.

Количество персональных компьютеров и информационного оборудования

Наименование показателей	Всего	В том числе используемых в учебных целях	Из них доступных для использования обучающимися в свободное от основных занятий время
Мультимедиа проектор	6	6	3
Ноутбук, имеющий доступ к Интернету	7	5	5
Всего персональных компьютеров и информационного оборудования:			
Ноутбуки	6	5	5
Персональные компьютеры	19	16	16
Имеющие доступ к Интернету	15	12	12
Мультимедиа проекторы	6	6	3
Интерактивные доски	0	0	0
Принтеры	0	0	0
Сканеры	0	0	0
МФУ	6	6	4

Максимальная скорость доступа к Интернет

Наименование показателей	Интервал максимальной скорости доступа к Интернету
Максимальная скорость доступа к Интернету	50.0 – 99.9 Мбит/сек.